

---

Commission de la santé et des services sociaux

# **L'ÉTUDE DES CRÉDITS 2017-2018**

MINISTÈRE DE LA SANTÉ  
ET DES SERVICES SOCIAUX

---

RÉPONSES AUX QUESTIONS PARTICULIÈRES

– OPPOSITION OFFICIELLE –

VOLUME 1

# ÉTUDE DES CRÉDITS 2017-2018

## MINISTÈRE DE LA SANTÉ ET DES SERVICES SOCIAUX

---

### DEMANDE DE RENSEIGNEMENTS PARTICULIERS

#### – OPPOSITION OFFICIELLE –

#### VOLUME 1

---

### TABLE DES MATIÈRES DE L'ENSEMBLE DES QUESTIONS

|  | <u>Page</u> |
|--|-------------|
| 1. Liste des nouvelles mesures instaurées en 2016-2017 et, pour chacune, les mesures abolies en conséquence (application du cran d'arrêt).   | 45          |
| 2. Indiquer les sommes dépensées pour 2016-2017 par votre ministère pour l'informatique et les technologies de l'information. Préciser s'il s'agit d'achats de logiciels, de matériel ou de services professionnels (interne, externe ou du CSPQ).                               | 46          |
| 3. Évolution au cours des dix dernières années des sommes dédiées aux services sociaux comparativement aux sommes dédiées aux services et soins de santé.  | 47          |
| 4. Pour chaque direction du ministère et des organismes relevant du ministère, indiquer le nombre et le pourcentage d'employés occasionnels en 2016-2017 et pour les cinq dernières années, ainsi que le nombre et le pourcentage d'entre eux qui ont obtenu un poste permanent. | 49          |
| 5. Nombre de postes laissés vacants ou de congés non comblés au cours de la dernière année, par région et par établissement.   | 52          |
| 6. Nombre de postes vacants ayant été abolis au cours de la dernière année, par région et par établissement.   | 53          |
| 7. Campagnes de publicité et de sensibilisation réalisées en 2016-2017, incluant les coûts et le nom des firmes ayant réalisé le mandat.   | 54          |
| 8. Liste de tous les sondages effectués en 2016-2017, incluant les coûts, les sujets et le nom des firmes les ayant réalisés.  | 56          |
| 9. Budget de fonctionnement de chacun des organismes relevant du ministre de la Santé et des Services sociaux.   | 59          |
| 10. Crédits engagés, montants dépensés, actions menées, échéancier, état et suivi des recommandations des différents comités mis en place par le ministre de la Santé et des Services sociaux et relevant de celui-ci en 2016-2017.  | 60          |

|     |   |    |
|-----|---|----|
| 11. | Coût total par région, par établissement et pour le Québec, de l'assurance salaire pour les cinq dernières années ainsi que les projections pour 2017-2018.   | 62 |
| 12. | Taux d'absentéisme par type d'emploi, par établissement du réseau de la santé et des services sociaux, par région et au total pour 2015-2016 et ainsi que les données disponibles pour 2016-2017.   | 66 |
| 13. | <i>La solidarité : une richesse pour le Québec</i> : Orientations et initiatives <b>relevant du ministère de la Santé</b> ayant été maintenues pour 2016-2017, budgets qui y ont été accordés ainsi que les prévisions pour 2017-2018.  | 70 |
| 14. | Coût total pour les projets du CHUM, du CUSM, et de Sainte-Justine, incluant les coûts d'immobilisation.  | 71 |
| 15. | Liste des études, analyses et recommandations effectuées par le MSSS ou commandées par celui-ci depuis 2014 portant sur la construction des hôpitaux universitaires.  | 72 |
| 16. | Coûts liés aux expropriations de six bâtiments situés derrière l'Hôpital Saint-Luc au 31 mars 2017.   | 73 |
| 17. | Coûts de planification et de gestion pour les travaux effectués par les équipes de planification des CHU, par les gestionnaires de projets et par l'équipe du Bureau du directeur exécutif depuis avril 2003.   | 74 |
| 18. | Concernant le bureau du directeur exécutif pour la réalisation des projets du CHUM, du CUSM et du CHU Sainte-Justine, fournir : <ul style="list-style-type: none"> <li>a. le nom de tous les membres du comité ou de toute autre instance créée pour fin d'étude des projets CHUM et CUSM depuis juillet 2005;</li> <li>b. les qualifications spécifiques et compétences professionnelles des membres, relatives à la gestion de grands projets;</li> <li>c. la rémunération globale et les dépenses remboursées depuis juillet 2005 pour chacun des membres;</li> <li>d. toute dépense du bureau;</li> <li>e. la liste des études préparées ou commandées par ce comité et copie de chacune, le cas échéant;</li> <li>f. la liste et les coûts des voyages pour chacun des membres du bureau.</li> </ul> | 75 |
| 19. | État de situation concernant les dépenses engagées pour la construction du CHUM centre-ville, par année, depuis dix ans, et estimation pour l'année 2017-2018.  | 78 |
| 20. | État de situation concernant les étapes à venir relativement à la construction du CHUM centre-ville, avec les échéanciers et les coûts prévus.  | 79 |
| 21. | État de situation concernant le financement provenant de la Fondation du CHUM pour le projet du CHUM centre-ville.  | 80 |
| 22. | État de situation des étapes à venir concernant la construction du CHU Sainte-Justine, avec les échéanciers et les coûts prévus.  | 81 |

|     |   |     |
|-----|---|-----|
| 23. | Montants versés aux consortiums retenus pour les projets CHUM, CUSM et CHU Sainte-Justine. Montants supplémentaires (imprévus) réclamés par ces consortiums, ventilés. Montants accordés et montants toujours en suspens.   | 82  |
| 24. | État de situation concernant le déménagement des activités de l'Hôtel-Dieu de Québec sur les terrains de l'Enfant-Jésus, incluant notamment les échéanciers, les coûts et le mode de construction.  | 83  |
| 25. | État de situation concernant les activités que conservera l'Hôtel-Dieu de Québec après le déménagement de plusieurs activités sur les terrains de l'Enfant-Jésus, incluant notamment les échéanciers, les coûts et le mode de construction.                                       | 86  |
| 26. | Bilan des investissements et des actions menées à l'égard des engagements pris par le ministère de la Santé et des Services sociaux :   | 87  |
|     | <ul style="list-style-type: none"> <li>• au Rendez-vous national des régions;</li> <li>• au Forum autochtone.</li> </ul>  |     |
| 27. | Sommes consacrées par les CISSS et CIUSSS (et non par le MSSS) dans la lutte contre les maladies nosocomiales, depuis 2007-2008. Indiquer les sommes par établissement, par région et au total.   | 89  |
| 28. | Nombre de cas et de décès par établissement liés à une maladie nosocomiale depuis 2005-2006. Même question pour les EPC.  | 90  |
| 29. | Montant octroyé par le MSSS aux établissements du réseau de la santé et des services sociaux pour l'amélioration de la qualité de l'air depuis 2009-2010, ainsi que les prévisions pour 2017-2018. Indiquer les sommes par établissement, par région et au total.                 | 93  |
| 30. | Dépenses du réseau de la santé et des services sociaux par programme-clientèle (programme-service), et ce, par région et par établissement pour l'année 2016-2017, ainsi que les prévisions pour 2017-2018. Indiquer le total par région, par établissement et le total national. | 97  |
| 31. | Budget des défuntés agences de santé (ASSS) :   | 102 |
|     | <ul style="list-style-type: none"> <li>a. Détail de la croissance du budget des agences régionales de santé <b>au cours des cinq dernières années;</b></li> <li>b. Enveloppe générale;</li> <li>c. Enveloppe de Santé publique.</li> </ul>  |     |
| 32. | Évolution des effectifs du MSSS et des CISSS, CIUSSS, du 31 mars 2016 et au 31 mars 2017.   | 103 |
| 33. | Nombre de postes de cadres abolis depuis le 1 <sup>er</sup> avril 2015, par établissement et par région, et les montants versés en indemnités de départ.  | 104 |
| 34. | Économies liées à la mise en œuvre du projet de loi 10, par région et par établissement, pour l'année 2016-2017.  | 105 |

|     |  |     |
|-----|--|-----|
| 35. | À la suite de l'entrée en vigueur du projet de loi 10, la liste des locaux laissés vacants et le coût de location des loyers, de même que de l'entretien de chacun d'eux.  | 106 |
| 36. | Coûts associés à la mise en œuvre du projet de loi 10, notamment : <ul style="list-style-type: none"> <li>a. le changement de nom, de logo, de papeterie, de signalétique des établissements;</li> <li>b. l'embauche de personnes-ressources pour accompagner les établissements dans la gestion du changement;</li> <li>c. les baux résiliés et les locaux vacants;</li> <li>d. tout autre coût de transition lié à l'entrée en vigueur du projet de loi 10.</li> </ul> | 107 |
| 37. | Concernant l'intégration des systèmes informatiques, informationnels et de l'ensemble des infrastructures en technologie de l'information liés à l'abolition des agences de santé et de l'entrée en vigueur du projet de loi 10 : <ul style="list-style-type: none"> <li>a. nombre de systèmes à intégrer;</li> <li>b. échéancier de l'intégration;</li> <li>c. coûts estimés de l'intégration.</li> </ul>   | 108 |
| 38. | Effectifs affectés au MSSS et aux établissements : budget, nombre de ETC et nombre de médecins (de famille et spécialistes), par région.   | 109 |
| 39. | Effectifs en prêt de services : nombre de ETC et sources de financement.   | 110 |
| 40. | Nombre d'infirmières, d'infirmières auxiliaires, d'IPS et de préposés aux bénéficiaires à temps plein et à temps partiel dans le réseau de la santé et des services sociaux, au 31 mars 2016 et au 31 mars 2017.   | 111 |
| 41. | Sommes dépensées pour la rémunération du personnel soignant autre que des médecins par catégorie d'emploi en 2016-2017.  | 112 |
| 42. | Ventilation des primes octroyées aux professionnels de la santé autres que des médecins en 2016-2017 par catégorie d'emploi.   | 113 |
| 43. | Plans régionaux d'effectifs médicaux pour chacune des régions (omnipraticiens et spécialistes).  | 114 |
| 44. | Titres d'emploi jugés vulnérables dans le réseau de la santé, déficit projeté de main-d'œuvre et effectif requis – ventilés par région.  | 136 |
| 45. | Budget d'opération et effectif, par catégorie d'emploi, des CISSS, CIUSSS et établissements non fusionnés.   | 138 |
| 46. | Budget d'opération et effectif, par catégorie d'emploi, des établissements (centres jeunesse et centres de réadaptation en dépendance, déficience physique et déficience intellectuelle).  | 140 |
| 47. | Ventilation de l'annualisation des nouveaux services implantés au cours des trois dernières années par programme, par région et par établissement.   | 141 |

|     |  |     |
|-----|--|-----|
| 48. | Coût de l'administration du réseau de la santé et des services sociaux :   | 142 |
|     | a. Montant total;  |     |
|     | b. MSSS;   |     |
|     | c. CISSS et CIUSSS par mission / direction / programme-service;  |     |
|     | d. Établissements non fusionnés par mission / direction / programme-service.   |     |
| 49. | Ventilation des dépenses autres que salariales et des revenus.   | 145 |
| 50. | Ventilation des coûts de système par programme ou poste de dépenses, plus précisément : à combien sont estimés les coûts de système pour maintenir les programmes et les services actuels? | 146 |
| 51. | Pour les chirurgies, coûts par région et par type d'intervention :   | 147 |
|     | a. hanche;   |     |
|     | b. genou;  |     |
|     | c. cataracte;  |     |
|     | d. d'un jour;  |     |
|     | e. avec hospitalisation.   |     |
| 52. | Nombre de chirurgies réalisées, par type de chirurgie, par établissement et par année, <b>au cours des cinq dernières années.</b>  | 148 |
| 53. | Nombre de chirurgies pratiquées dans le privé au service du public sans frais pour les patients en 2015-2016 et 2016-2017.   | 149 |
| 54. | Coût moyen d'une chirurgie de la cataracte.  | 150 |
| 55. | Coût moyen d'une neurochirurgie.   | 151 |
| 56. | Liste d'attente pour une chirurgie d'un jour, par région et par établissement.   | 152 |
| 57. | Liste d'attente pour une chirurgie bariatrique, par région et par établissement.   | 153 |
| 58. | Liste d'attente pour une chirurgie oncologique, par région et par établissement.   | 154 |
| 59. | Délais pour les chirurgies, par région :   | 155 |
|     | a. Cancer colorectal;  |     |
|     | b. Cancer du sein.   |     |
| 60. | Nombre de patients en attente hors des délais médicalement acceptables par mois, par type de chirurgie et au total en 2016-2017.   | 156 |
| 61. | Délais par région et par établissement pour obtenir les résultats d'un test Pap en 2016.   | 157 |
| 62. | État de situation et ventilation des 15 millions annoncés dans le budget 2016-2017 pour les chirurgies.  | 159 |

|     |   |     |
|-----|---|-----|
| 63. | Nombre d'otites diagnostiquées chez des enfants de moins de 10 ans, en clinique privée, en GMF et aux urgences.                   | 160 |
| 64. | Nombre d'infections urinaires diagnostiquées en clinique privée, en GMF et aux urgences.  | 161 |
| 65. | Revenus provenant d'autres organismes :   | 162 |
|     | a. Contribution de Loto-Québec pour les joueurs pathologiques et les PAPA;  |     |
|     | b. Paiement de la CSST à la RAMQ pour les accidentés du travail.  |     |
| 66. | Transferts fédéraux pour la santé au cours des cinq dernières années.   | 163 |
| 67. | Liste des consultations menées par le ministère et les organismes auprès des communautés autochtones depuis 2014-2015 :           | 164 |
|     | a. l'objet des consultations;   |     |
|     | b. le moyen utilisé;  |     |
|     | c. les dates des rencontres;  |     |
|     | d. les communautés et les personnes consultées;   |     |
|     | e. les résultats des consultations;   |     |
|     | f. les montants afférents.  |     |
| 68. | Le nombre de postes de résidence en médecine laissés vacants en médecine familiale et en spécialité, par année, depuis 2007-2008. | 166 |
| 69. | Nombre de médecins et d'infirmières qui ont pris leur retraite depuis 2003-2004.  | 167 |
| 70. | Coût de formation d'un médecin, d'une infirmière et d'une infirmière praticienne spécialisée.                                     | 168 |
| 71. | Indiquer, par région et par établissement :   | 170 |
|     | a. le nombre total d'infirmières nécessaires pour combler les besoins;  |     |
|     | b. le nombre total d'infirmières praticiennes spécialisées nécessaires pour combler les besoins;                                  |     |
|     | b. le nombre total de médecins omnipraticiens nécessaires pour combler les besoins;   |     |
|     | c. le nombre total de médecins spécialistes nécessaires pour combler les besoins;   |     |
|     | d. le nombre total d'infirmières auxiliaires nécessaires pour combler les besoins;  |     |
|     | e. le nombre total de préposés aux bénéficiaires nécessaires pour combler les besoins;  |     |
|     | f. le nombre total d'inhalothérapeutes nécessaires pour combler les besoins.  |     |
| 72. | Nombre d'infirmières praticiennes en pratique, par spécialité et par établissement.   | 175 |
| 73. | Nombre de postes d'infirmière praticienne qui ne sont présentement pas comblés, par spécialité et par établissement.              | 176 |

|     |  |     |
|-----|--|-----|
| 74. | Nombre d'infirmières praticiennes en formation, par spécialité et par établissement.   | 178 |
| 75. | Nombre d'infirmières praticiennes qui ont gradué et débuté leur pratique au cours de l'année 2016-2017.  | 179 |
| 76. | Nombre d'admissions en médecine, en pharmacie et dans les sciences infirmières (pour chacun des programmes) au cours des dix dernières années.   | 180 |
| 77. | Bilan complet de l'implantation des GMF au 31 mars 2017 (nombre de GMF accrédités par région et au total, nombre de demandes en attente, objectifs d'accréditation d'ici le 31 mars 2018, coûts récurrents et non récurrents, évaluation de la formule, etc.). | 181 |
| 78. | Nombre et pourcentage de GMF qui respectent leur entente au 31 décembre 2015 et au 31 mars 2016 :  | 184 |
|     | a. quant aux heures d'ouverture;   |     |
|     | b. quant au nombre de patients inscrits.   |     |
| 79. | Nombre et pourcentage de GMF qui ont, au 31 mars 2016 et au 31 mars 2017, un taux d'assiduité de :   | 185 |
|     | a. 80 % et plus;   |     |
|     | b. 79 à 79,9 %;  |     |
|     | c. 78 à 78,9 %;  |     |
|     | d. 77 à 77,9 %;  |     |
|     | e. 76 à 76,9 %;  |     |
|     | f. 75 à 75,9 %;  |     |
|     | g. 70 à 74,9 %;  |     |
|     | h. moins de 70 %.  |     |
| 80. | Nombre de lits de courte durée, par région et par établissement, pour les cinq dernières années.   | 186 |
| 81. | Nombre de lits de longue durée, par région et par établissement, pour les cinq dernières années.   | 189 |
| 82. | Nombre de lits en ressource de type familial, par région et par établissement, pour les cinq dernières années.   | 194 |
| 83. | Taux d'occupation des lits dans chacun des établissements du réseau de la santé et des services sociaux par établissement, par région et au total.   | 195 |
| 84. | Montant payé par des centres hospitaliers à des cliniques privées avec médecins non participants pour des soins donnés à des clients de ces cliniques privées :  | 201 |
|     | a. Montant total pour le Québec;   |     |
|     | b. Montant payé par établissement.   |     |



|     |  |     |
|-----|--|-----|
| 85. | Liste des établissements ayant signé des ententes avec des cliniques privées de chirurgie ou d'ophtalmologie et le nom des cliniques concernées, ainsi que les sommes versées aux cliniques. Sommes spécifiques pour les frais d'administration.   | 202 |
| 86. | État de situation au sujet de l'entente entre le centre RocklandMD et l'Hôpital du Sacré-Cœur, notamment en ce qui concerne la fin de l'entente et le plan de rapatriement des chirurgies au public.   | 203 |
| 87. | Bilan du contrat entre l'Hôpital du Sacré-Cœur de Montréal et le centre RocklandMD. Inclure le nombre et le type d'interventions réalisées par année au cours des cinq dernières années par le centre RocklandMD dont les patients provenaient de l'Hôpital du Sacré-Cœur de Montréal, ainsi que le coût des interventions. Inclure également le coût estimé de ces opérations si elles avaient été réalisées à l'Hôpital du Sacré-Cœur (comparaison des coûts). | 204 |
| 88. | État de situation concernant l'avis d'intention #2016-875-01-01 publié le 3 février 2016 en lien avec l'implantation du financement à l'activité : <ul style="list-style-type: none"> <li>a. Nombre de propositions reçues;</li> <li>b. Nombre de propositions répondant aux critères de l'avis d'intention;</li> <li>c. Engagement et suite des travaux avec Logibec;</li> <li>d. Échéancier pour 2017-2018.</li> </ul>   | 205 |
| 89. | Liste et détail des contrats obtenus par Logibec dans le réseau de la santé au cours des cinq dernières années.  | 206 |
| 90. | Paramètres de l'entente signée (projet pilote) pour la réalisation de chirurgies à Rockland, à Dix30 et à Opmedic, notamment en ce qui concerne la rémunération des médecins qui y pratiquent.   | 207 |
| 91. | Liste détaillée des chirurgies visées par l'entente avec Rockland, Dix30 et Opmedic.   | 208 |
| 92. | Nombre de chirurgies qui ont été réalisées dans chaque clinique depuis l'entrée en vigueur de l'entente entre le MSSS et les trois cliniques privées (Dix30, Opmedic et Rockland) et montants versés à ces cliniques, ventilés par catégorie.  | 209 |
| 93. | Depuis 2014, subvention moyenne versée à une clinique-réseau pour débiter ses activités, subvention moyenne pour les années suivantes. Ventilation par type de financement.  | 214 |
| 94. | Depuis 2014, subvention moyenne versée à une superclinique pour débiter ses activités, subvention moyenne pour les années suivantes. Ventilation par type de financement.  | 215 |

|      |   |     |
|------|---|-----|
| 95.  | État de situation au sujet du paiement des traitements contre l'infertilité au cours des cinq dernières années et pour l'année 2016-2017, jusqu'à l'entrée en vigueur du projet de loi 20 :   | 216 |
|      | <ul style="list-style-type: none"> <li>a. sommes engagées dans le Programme québécois de procréation assistée par année depuis 2010 par région et par établissement;</li> <li>b. ententes avec les cliniques privées;</li> <li>c. déploiement dans les régions;</li> <li>d. ventilation des coûts;</li> <li>e. établissements publics où le service est présentement offert ou sera éventuellement offert (avec échéancier);</li> <li>f. échéancier;</li> <li>g. listes d'attente;</li> <li>h. nombre de cycles de FIV réalisés;</li> <li>i. naissances issues de la FIV et plus globalement de la PMA;</li> <li>j. etc.</li> </ul> |     |
| 96.  | État de situation quant à l'engagement du ministre à mettre sur pied un registre sur les activités de PMA, conformément aux recommandations du Commissaire à la santé et au bien-être.  | 219 |
| 97.  | Économies estimées pour 2016-2017 et 2017-2018 grâce à la désassurance de la FIV.   | 220 |
| 98.  | Pour 2016-2017, économies totales liées à l'entrée en vigueur du projet de loi 20 et prévisions pour 2017-2018.   | 221 |
| 99.  | Montants versés en crédit d'impôt pour la FIV au cours de l'année 2016-2017.  | 222 |
| 100. | Nombre de grossesses multiples au cours des trois dernières années.   | 223 |
| 101. | Pour les cinq dernières années, fournir les dépenses totales des établissements de santé en matière de médicaments.   | 224 |
| 102. | État de situation du rehaussement de l'offre de service en échographie au Québec.   | 225 |
| 103. | État de situation du rehaussement de l'offre de services en physiothérapie.   | 226 |
| 104. | Copie de l'entente intervenue en janvier 2017 avec la FMSQ concernant la couverture, par le régime public, des échographies réalisées en clinique privée.   | 227 |
| 105. | Copie de l'entente également intervenue en janvier dernier avec la FMSQ relativement aux frais accessoires.   | 228 |
| 106. | Copie de l'entente également intervenue avec la FMOQ relativement aux frais accessoires.  | 229 |
| 107. | État de situation quant à l'engagement du premier ministre, en campagne électorale en 2014, de couvrir par le régime public les résonances magnétiques, scans et échographies réalisés en clinique privée dès 2015-2016.  | 230 |

|      |  |     |
|------|--|-----|
| 108. | Nombre de nouveaux permis de cliniques de radiologie octroyés depuis 3 ans.<br>Nombre de transferts de permis depuis trois ans.  | 231 |
| 109. | Le nombre de demandes de nouveaux permis de clinique de radiologie reçues au cours des trois dernières années.   | 232 |
| 110. | Le nombre de permis émis et la liste des cliniques de radiologie ayant obtenu un nouveau permis.   | 233 |
| 111. | État de situation concernant les projets de modernisation des buanderies publiques, notamment dans les régions de Lanaudière et de la Capitale-Nationale. Fournir le détail des sommes investies dans ces projets en date du 31 mars 2017.   | 234 |
| 112. | Nombre de personnes ayant été prises en charge par un médecin de famille par le biais du GAMF, par région.   | 237 |
| 113. | Nombre de personnes devant être prises en charge par un médecin de famille d'ici décembre 2017 pour atteindre l'objectif ministériel de 85%.   | 238 |
| 114. | Nombre de patients inscrits auprès d'un médecin de famille et nombre de patients en attente (GAMF), au 31 mars 2017, par région, par tranche d'âge.  | 239 |
| 115. | Nombre de patients inscrits au GAMF depuis moins de 3 mois, entre 3 et 6 mois, entre 6 et 9 mois, entre 9 et 12 mois, et depuis plus d'un an.  | 244 |
| 116. | Nombre de médecins omnipraticiens inscrits au GAMF pour obtenir des patients.  | 245 |
| 117. | Nombre et pourcentage des spécialistes inscrits au Centre de répartition des demandes de services, par région. Nombre de rendez-vous présentement en attente d'être répartis à un spécialiste, par région. Nombre de rendez-vous référés par ce centre de répartition depuis sa mise en place. | 246 |
| 118. | Nombre de personnes ayant été prises en charge par un médecin de famille par le biais du GAMF.   | 247 |
| 119. | Répartition des médecins selon leur taux d'assiduité, en vertu des balises fixées par le ministre.   | 248 |
| 120. | Répartition des GMF, cliniques réseaux et superclinique par territoire de CISSS et CIUSSS.   | 249 |
| 121. | Bilan de l'entente conclue en mai 2015 avec la FMOQ concernant le taux d'assiduité des médecins et la prise en charge de patients. État de situation et tableau de bord détaillé de l'atteinte des objectifs.  | 250 |
| 122. | Copie des rapports trimestriels transmis par le comité paritaire en 2015-2016, en vertu des articles 26, 27, 31 et 33 de l'entente conclue avec la FMOQ en vue de surseoir à la mise en vigueur du projet de loi 20.   | 251 |

|      |   |     |
|------|---|-----|
| 123. | État de situation quant aux frais accessoires. Implication financière, à la suite de l'adoption par le Conseil des ministres, du règlement encadrant les frais accessoires.   | 260 |
| 124. | Nombre d'appels d'offres lancés en vertu du projet de loi 81. Bilan.  | 262 |
| 125. | Nombre de consultations sans rendez-vous pour chacune des cliniques réseau pour 2014-2015 et 2015-2016. Nombre de cliniques réseau qui offrent des consultations sans rendez-vous à raison de 12 heures par jour du lundi au vendredi et de 8 heures par jour les samedis et dimanches.   | 263 |
| 126. | Coûts ventilés et factures détaillées des publicités du MSSS lancées en janvier 2017 afin d'encourager les jeunes à faire carrière dans le monde de la santé.   | 265 |
| 127. | Copie de la déclaration d'intention portant sur les médicaments et les activités pharmaceutiques ratifiée par le ministre de la Santé (annonce par communiqué du MSSS le 13 décembre 2016).   | 266 |
| 128. | Ventilation du réinvestissement en santé annoncé lors de la mise à jour économique de l'automne 2016, par mission et par CISSS et CIUSSS, au 1 <sup>er</sup> mars 2017. Nombre de places créées en CHSLD, en RI, en RTF.  | 269 |
| 129. | Nombre de personnes au Québec présentement en attente d'une échographie cardiaque ainsi que toute donnée concernant les délais. Ventilation « de bas » et « stress ».   | 270 |
| 130. | État de situation concernant la pénurie de dentistes en Gaspésie.   | 271 |
| 131. | Taux de morbidité et taux de mortalité pour chacun des établissements traitant les cancers de l'œsophage et du poumon.  | 272 |
| 132. | Plus récente version des délais d'accès par programme, incluant possiblement, mais pas exclusivement, les programmes suivants : <ul style="list-style-type: none"> <li>a. SIPPE;</li> <li>b. services généraux psychosociaux;</li> <li>c. perte d'autonomie et vieillissement;</li> <li>d. déficience physique, déficience intellectuelle ou trouble du spectre de l'autisme;</li> <li>e. jeunes en difficulté;</li> <li>f. santé mentale;</li> <li>g. santé mentale ambulatoire + 18 ans;</li> <li>h. santé mentale ambulatoire - 18 ans;</li> <li>i. orthophonie;</li> <li>j. autres programmes.</li> </ul> | 273 |
| 133. | État de situation de l'effectif par type d'emploi transféré des CLSC vers les GMF, cliniques réseau ou supercliniques. Budget accordé par catégorie (immobilisations, frais d'administration, etc.) pour chacun de ces transferts.  | 274 |
| 134. | Nombre de demandes et éventuellement de refus pour remplacement de médecins spécialistes en congé, par type de congé (maternité, invalidité). Copie de la politique ou de la directive à ce sujet.  | 275 |

|      |   |     |
|------|---|-----|
| 135. | État de situation concernant la crise des opioïdes.   | 281 |
| 136. | Budget total du MSSS dédié à la prévention.   | 283 |
| 137. | État de situation concernant les infirmières d'origine française (notamment au CHUM) embauchées avant la signature de l'ARM en février 2014.  | 284 |
| 138. | État de situation à propos de la maladie de Lyme.   | 285 |
| 139. | État de situation concernant le comité se penchant sur la loi P-38.   | 287 |
| 140. | Indiquer les mesures et les sommes engagées par votre ministère ou organisme en 2016-2017 pour prévenir et lutter contre les violences sexuelles dans les communautés autochtones.  | 288 |
| 141. | Ventilation détaillée des sommes accordées en 2016-2017 et de celles prévues en 2017-2018 pour des mesures servant à soutenir les femmes et les enfants victimes de violence, incluant le financement des groupes.  | 290 |
| 142. | Par CIUSSS, CISSS et établissement non fusionné, montant des frais de déplacement des cadres sur le territoire québécois.   | 291 |
| 143. | Population sur le territoire de chacun des CISSS et CIUSSS du Québec.   | 292 |
| 144. | Copie des contrats d'embauche des personnes qui négocient présentement au nom du gouvernement la prochaine entente de rémunération des médecins du Québec avec la FMSQ et la FMOQ. Nombre d'heures facturées jusqu'à présent par ces personnes. Nombre et dates des rencontres avec la FMSQ et la FMOQ. | 294 |
| 145. | Copie des correspondances transmises par le MSSS aux directions générales des CISSS, CIUSSS et établissements non fusionnés pour 2016-2017.   | 295 |
| 146. | Nombre de psychologues, équivalent ETC, par type d'établissement et par région pour les trois dernières années.   | 296 |
| 147. | Nombre de préposés aux bénéficiaires par type d'établissement et par région pour les trois dernières années.  | 297 |
| 148. | Liste des agences privées de placement en soins et des travailleurs autonomes ayant des contrats avec des établissements publics, ainsi que les montants dépensés pour chacun d'eux en 2016-2017 ainsi que les prévisions pour 2017-2018.   | 298 |
| 149. | Liste des agences privées d'infirmières (et autre personnel) ayant des contrats avec des établissements publics :   | 299 |
|      | a. par région;  |     |
|      | b. par établissement;   |     |
|      | c. montant dépensé par agence et par établissement.   |     |

|      |   |                                  |
|------|---|----------------------------------|
| 150. | Montant investi dans le réseau de la santé et des services sociaux pour la main-d'œuvre indépendante (agences privées de personnel) pour les cinq dernières années, par catégorie d'emploi, par région et par établissement.                            | 300                              |
| 151. | Le nombre d'heures travaillées par la main-d'œuvre indépendante, par catégorie d'emploi, par région et par établissement.   | 303                              |
| 152. | Montants et heures travaillées par la main-d'œuvre indépendante pour les dix dernières années, toutes les catégories d'emploi de la loi 30 confondues, et ventilation par région et par établissement.  | 306                              |
| 153. | Pour chacune des catégories d'emploi de la loi 30, les heures travaillées en temps supplémentaire, détaillées par catégorie d'emploi pour les dix dernières années.   | 309                              |
| 154. | Pour chacune des catégories d'emploi de la loi 30, le coût des heures travaillées en temps supplémentaire, détaillées par catégorie d'emploi pour les dix dernières années.   | 310                              |
| 155. | Pourcentage des heures travaillées par la main-d'œuvre indépendante sur l'ensemble des heures travaillées (heures régulières et heures supplémentaires), toutes les catégories d'emploi de la loi 30 confondues, pour chacune des dix dernières années. | 311                              |
| 156. | Montant et heures travaillées par centre d'activité, pour les catégories d'emploi détaillées de la catégorie 1 (infirmières, infirmières auxiliaires, inhalothérapeutes), pour les trois dernières années, par établissement et par région.             | 312                              |
| 157. | Nombre d'heures supplémentaires travaillées, par catégorie d'emploi et par région.  | 316                              |
| 158. | Nombre d'heures supplémentaires réalisées dans le réseau de la santé et des services sociaux, par catégorie d'emploi, par région et par établissement, pour les cinq dernières années.  | 317                              |
| 159. | Nombre d'heures supplémentaires réalisées dans le réseau de la santé et des services sociaux, par appellation d'emploi, par région et par établissement, pour les cinq dernières années.  | 320                              |
| 160. | Nombre d'heures supplémentaires réalisées dans le réseau de la santé et des services sociaux, par région et par établissement, pour les cinq dernières années :   | 325                              |
|      | a. infirmières;   |                                  |
|      | b. infirmières praticiennes spécialisées;   |                                  |
|      | c. infirmières auxiliaires;   |                                  |
|      | d. inhalothérapeutes;   |                                  |
|      | e. pharmaciens d'établissement;   |                                  |
|      | f. autres.  |                                  |
| 161. | Liste des CMS ayant obtenu un permis de CMS, mais n'ayant pas encore obtenu d'agrément.   | Opposition officielle (volume 2) |

162. Liste des demandes de permis de CMS déposées au 1<sup>er</sup> avril 2017, en spécifiant la région et le type de chirurgies qui font l'objet de chacune des demandes. Opposition officielle (volume 2)
163. Liste des permis émis à des CMS au 31 mars 2017, comprenant le nom, le statut, l'adresse et le type de chirurgies autorisées. Opposition officielle (volume 2)
164. Liste des CMS qui ne répondaient pas aux normes, mais ayant obtenu un permis. Opposition officielle (volume 2)
165. Liste des contrats entre les CMS-A et les contractants publics. Opposition officielle (volume 2)
166. Sommes totales allouées pour les services préhospitaliers d'urgence par région pour les cinq dernières années. Opposition officielle (volume 2)
167. Nombre et dates des rencontres du comité de mise en œuvre du rapport du Comité national sur les services préhospitaliers d'urgence (CNSPU) ayant eu lieu depuis sa mise sur pied, ainsi que l'échéancier de ses travaux pour l'année 2017-2018. Opposition officielle (volume 2)
168. Tableau de bord présentant le suivi des 116 recommandations du rapport Ouellet ainsi que l'échéancier du gouvernement pour y donner suite. Opposition officielle (volume 2)
169. Concernant les services préhospitaliers d'urgence :
- a. liste des entreprises, corporations ou coopératives ayant le mandat d'assurer les transports préhospitaliers d'urgence, par région;
  - b. moyenne des délais de réponse, selon la priorité d'appel, par région et au total, pour les trois dernières années;
  - c. budget accordé, par région et *per capita*, et total pour les trois dernières années. Indiquer également le budget consenti par titre d'emploi;
  - d. nombre de techniciens ambulanciers et d'unités d'ambulance, par région et au total, pour les trois dernières années;
  - e. nombre de transports ambulanciers, par région et au total, en indiquant le type de transport (urgence ou interétablissement) et le type de soins (de base ou médicaux avancés), pour les trois dernières années;
  - d. couverture horaire assurée, selon la zone ambulancière, pour les trois dernières années;
  - e. budgets consentis à la formation des techniciens ambulanciers, par région et au total, pour les trois dernières années;
  - f. état de situation sur les projets pilotes de révision des horaires de travail.
170. Moyenne des délais de réponse de la Corporation Urgences-Santé pour les trois dernières années. Ventilation des budgets alloués en précisant, notamment :
- a. le nombre de postes et les détails (infirmières, chauffeurs, répartiteurs, etc.);
  - c. le nombre de déplacements d'un établissement à un autre, de transports, de détournements, etc.;
  - d. le maintien d'appels reçus (répartition entre urgents et non urgents);
  - e. le nombre d'unités d'ambulance;
  - f. la moyenne des délais de réponse, selon la priorité d'appel, par région et au total, pour les trois dernières années;
  - g. Nombre de véhicules redirigés en raison du débordement d'une urgence.
- Opposition officielle (volume 2)

171. Suivi de la mise en œuvre de la loi 113 sur la prestation sécuritaire des services de santé et des services sociaux (cibles et résultats au 31 mars 2016 relativement à : la proportion des établissements ayant mis en place un comité de gestion des risques et de la qualité, la proportion des établissements qui déclarent les incidents et les accidents, la proportion des établissements ayant mis en place un registre local des incidents et des accidents, etc.) et état de situation sur la mise en place d'un registre national. Opposition officielle (volume 2)
172. Nombre d'incidents et d'accidents survenus dans les établissements de santé, par type d'incident et d'accident, par région et par établissement. Opposition officielle (volume 2)
173. Pour les maisons de naissance au Québec, fournir, pour les trois dernières années financières :
- a. le nom et l'emplacement de toutes les maisons de naissance au Québec;
  - b. le financement gouvernemental accordé à ces maisons;
  - c. le nombre de nouvelles maisons depuis le 1<sup>er</sup> avril 2014;
  - d. les prévisions pour 2017-2018;
  - e. le nombre de naissances dans les maisons de naissance;
  - f. le coût moyen par accouchement pour toutes les maisons de naissance.
174. Pour les sages-femmes au Québec, fournir, pour les trois dernières années, le nombre de sages-femmes par catégorie d'emploi (poste permanent, à temps partiel ou occasionnel), le nombre de graduations en 2016-2017 ainsi que les prévisions pour 2017-2018. Opposition officielle (volume 2)
175. État de situation en lien avec l'engagement du Parti libéral de présenter une nouvelle stratégie de mise en œuvre de la Politique de périnatalité afin d'augmenter l'accès aux services de sages-femmes et aux maisons de naissance, lors de la campagne électorale en 2014. Opposition officielle (volume 2)
176. État de situation en lien avec l'engagement du Parti libéral d'ajouter, d'ici 2019, 125 nouveaux postes de sages-femmes et d'ouvrir sept nouvelles maisons de naissance dans diverses régions du Québec, lors de la campagne électorale en 2014. Opposition officielle (volume 2)
177. État de situation en lien avec l'engagement du Parti libéral d'investir 18,5 M\$ sur 5 ans, financés à même les budgets actuels du ministère de la Santé et des Services sociaux, pour les ajouts de postes de sages-femmes et l'ouverture de nouvelles maisons de naissance, lors de la campagne électorale en 2014. Opposition officielle (volume 2)
178. Rapport quinquennal de la situation dans les salles d'urgence (incluant le nombre de visites à l'urgence, le délai moyen de séjour et le pourcentage de patients par clientèle, par région et par établissement). Opposition officielle (volume 2)
179. Délai moyen entre le moment où un patient entre à l'urgence et celui où il voit un médecin, par région et par établissement. Opposition officielle (volume 2)
180. Liste des urgences jugées les plus problématiques. Liste des mesures prises dans ces urgences. Opposition officielle (volume 2)
181. Cibles et objectifs du MSSS concernant l'amélioration de la situation dans les urgences. Opposition officielle (volume 2)



|      |   |                                     |
|------|---|-------------------------------------|
| 182. | Patients ayant quitté les urgences sans avoir vu un médecin par région et par établissement au cours des trois dernières années.  | Opposition officielle<br>(volume 2) |
| 183. | État de situation concernant les unités de débordement existantes dans le réseau de la santé et des services sociaux :<br>a. liste des unités;<br>b. statistiques de fréquentation et de délai moyen de séjour, par unité et par établissement.     | Opposition officielle<br>(volume 2) |
| 184. | État de situation concernant les unités de transition.  | Opposition officielle<br>(volume 2) |
| 185. | Ventilation du budget dévolu au projet Dossier santé Québec (DSQ).  | Opposition officielle<br>(volume 2) |
| 186. | Ventilation des coûts hors portée du projet.  | Opposition officielle<br>(volume 2) |
| 187. | Ventilation des dépenses totales réalisées au 31 mars 2017, et ventilation par projet et par organisme ou ministère :<br>a. CISSS et CIUSSS;<br>b. Établissements non fusionnés;<br>c. Corporation d'hébergement du Québec;<br>d. RAMQ;<br>e. MSSS. | Opposition officielle<br>(volume 2) |
| 188. | État d'avancement de chacun des projets et leur échéancier.   | Opposition officielle<br>(volume 2) |
| 189. | Montants reçus d'Inforoute Santé du Canada, par année, depuis la signature de l'entente.  | Opposition officielle<br>(volume 2) |
| 190. | Montants déboursés, par projet, pour le DSQ au 31 mars des trois dernières années, incluant le 31 mars 2017.  | Opposition officielle<br>(volume 2) |
| 191. | Échéancier de déploiement du DSQ, par projet et par région.   | Opposition officielle<br>(volume 2) |
| 192. | Liste des contrats signés, le montant de chacun des contrats, le nom de la firme ou de la personne, le nombre de soumissionnaires et le montant proposé dans la soumission par contrat.   | Opposition officielle<br>(volume 2) |
| 193. | Effectifs du bureau DSQ ainsi que sa provenance (ministères, organismes, entreprises privées).  | Opposition officielle<br>(volume 2) |
| 194. | Évaluation des dépassements de coûts totaux au 31 mars 2017 pour le déploiement complet du DSQ.   | Opposition officielle<br>(volume 2) |
| 195. | Nombre d'utilisateurs du DSQ au 31 mars 2017.   | Opposition officielle<br>(volume 2) |
| 196. | État de situation sur le développement du DCI dans les établissements.  | Opposition officielle<br>(volume 2) |

- |      |  |                                     |
|------|--|-------------------------------------|
| 197. | Détail du montant prévu pour l'informatisation (DSQ/DCI/DME) pour chacune des années futures (de 2016 à 2021).   | Opposition officielle<br>(volume 2) |
| 198. | État de situation sur la mise en place de la direction de lutte contre le cancer, incluant l'effectif et le budget d'opération.  | Opposition officielle<br>(volume 2) |
| 199. | État de situation relativement au projet pilote d'inscription de nouveaux médicaments en oncologie. Nombre de médicaments visés, nombre d'ententes signées avec des compagnies et estimations des coûts.   | Opposition officielle<br>(volume 2) |
| 200. | État de situation sur la mise en place des équipes interdisciplinaires fonctionnelles dans chaque établissement impliqué dans la lutte contre le cancer.   | Opposition officielle<br>(volume 2) |
| 201. | État de situation concernant la mise en place d'un registre québécois du cancer, incluant notamment les sommes investies pour la mise en place du registre et l'échéancier. Date prévue de la mise en place.   | Opposition officielle<br>(volume 2) |
| 202. | État de situation sur la mise en place du programme de dépistage du cancer colorectal ainsi que les prévisions pour 2017-2018.   | Opposition officielle<br>(volume 2) |
| 203. | État de situation sur la mise en place d'un programme d'assurance qualité dans les laboratoires québécois.   | Opposition officielle<br>(volume 2) |
| 204. | Bilan du Plan d'action en cancérologie 2013-2015 et du Plan directeur en cancérologie, ainsi que les prévisions pour 2017-2018.  | Opposition officielle<br>(volume 2) |
| 205. | <p>Nombre et pourcentage d'établissements qui maintiennent et bonifient l'accessibilité aux personnes recevant des soins palliatifs à domicile aux services de base, 24 heures sur 24 et 7 jours sur 7, ainsi que le panier de services suivant :</p> <ul style="list-style-type: none"> <li>a. un service téléphonique (avec mise à profit d'Info-Santé);</li> <li>b. les services médicaux;</li> <li>c. les services infirmiers;</li> <li>d. la couverture pharmaceutique avec trousse d'urgence;</li> <li>e. les services de répit et de dépannage;</li> <li>f. le matériel et les fournitures pour l'aide à domicile.</li> </ul> | Opposition officielle<br>(volume 2) |
| 206. | <p>Coût total de la campagne de vaccination :</p> <ul style="list-style-type: none"> <li>a. publicité;</li> <li>b. location de salles;</li> <li>c. personnel infirmier;</li> <li>d. temps supplémentaire;</li> <li>e. cliniques de grippe;</li> <li>f. etc.</li> </ul>   | Opposition officielle<br>(volume 2) |
| 207. | Nombre de cliniques de grippe, par région et par établissement, et date de mise en place.  | Opposition officielle<br>(volume 2) |
| 208. | Nombre de personnes et pourcentage de personnes s'étant fait vacciner contre la grippe.  | Opposition officielle<br>(volume 2) |

209. Nombre de médecins qui ont facturé pour une vaccination en 2015-2016 et en 2016-2017. Opposition officielle (volume 2)
210. Montant versé en honoraires aux médecins pour la vaccination en 2015-2016 et en 2016-2017. Opposition officielle (volume 2)
211. Plan d'immobilisation du ministère de la Santé et des Services sociaux, incluant les nouvelles initiatives et les enveloppes récurrentes pour 2017-2018 :
- a. immobilisation (maintien d'actifs, rénovations mineures dans le réseau, rénovations mineures dans les CHSLD, projets réguliers, projets spécifiques);
  - b. mobilier et équipements;
  - c. ressources informationnelles;
  - d. recouvrement de dépenses capitalisables;
  - e. projets de la FCI;
  - f. etc.
- Opposition officielle (volume 2)
212. Détail des investissements effectués depuis dix ans dans le cadre du Plan québécois d'investissements (PQI) :
- a. par année;
  - b. par rubrique (maintien d'actifs immobiliers, résorption du déficit d'entretien, amélioration ou remplacement, parachèvement);
  - c. par programme (ministère);
  - d. par projet.
- Opposition officielle (volume 2)
213. Détail, par région et par année, de la vétusté accumulée, pour les années 2014, 2015 et 2016, ainsi que la méthode de calcul qui sert à l'évaluer. Opposition officielle (volume 2)
214. État de situation relativement aux chantiers en cours et annoncés sur le plan des établissements de santé, incluant les échéanciers, coûts prévus, dépassements de coûts, etc. Opposition officielle (volume 2)
215. Dans le PQI, numéro de la page à laquelle figure le projet d'agrandissement de l'urgence de l'hôpital de Sept-Îles chiffré à 44,8 M\$, tel qu'on en fait mention dans un communiqué émis par le MSSS le 9 mars 2017. Opposition officielle (volume 2)
216. Campagne de vaccination régionale contre le méningocoque de sérotype B pour les personnes âgées de 2 mois à 20 ans dans la région du Saguenay-Lac-Saint-Jean :
- a. Combien de cas de méningocoque de sérotype B ont été recensés au cours des cinq dernières années?
  - b. Dans quelle(s) région(s) ont-ils été recensés?
  - c. Quel bilan le ministre de la Santé et des services sociaux dresse-t-il de la campagne de vaccination 2014 contre les infections invasives causées par le méningocoque de sérotype B dans la région du Saguenay-Lac-Saint-Jean ?
  - d. Quel est l'avis du Comité sur l'immunisation du Québec (CIQ) quant à l'utilisation de ce vaccin pour d'autres régions du Québec ou encore pour tout le Québec ?
  - e. Quelles sont les intentions du ministre à cet égard ?
- Opposition officielle (volume 2)
217. Liste des établissements où la carte d'hôpital unique (par CISSS-CIUSSS) est fonctionnelle au 1<sup>er</sup> avril 2017. Opposition officielle (volume 2)

- |      |   |                                     |
|------|---|-------------------------------------|
| 218. | Grille de tarifs pour le stationnement de chacun des établissements de santé et de services sociaux, tarifs moyen et médian, et profits engrangés par établissement au cours des trois dernières années.  | Opposition officielle<br>(volume 2) |
| 219. | État de situation concernant l'utilisation des électrochocs en matière de traitement en santé mentale. Indiquer les établissements où a lieu cette pratique, le nombre de patients concernés et le nombre de médecins ayant recours à cette méthode.  | Opposition officielle<br>(volume 2) |
| 220. | Liste des formations, conférences, ateliers ou journées d'activités auxquels ont participé les employés du ministère. Indiquer le lieu, le coût, le nombre de participants et le nom de la personne ou de l'entreprise qui a offert l'activité.   | Opposition officielle<br>(volume 2) |
| 221. | État de situation au sujet de la fluoration de l'eau au Québec.   | Opposition officielle<br>(volume 2) |
| 222. | État de situation sur la norme « Entreprise en santé ». Nombre d'entreprises qui ont présentement cette certification. Nombre d'entreprises qui ont obtenu cette certification depuis la mise en place du programme.  | Opposition officielle<br>(volume 2) |
| 223. | État de situation au sujet de la politique du médicament : <ul style="list-style-type: none"> <li>a. état de mise en œuvre de chacune des mesures;</li> <li>b. sommes investies pour chacune des mesures depuis le dépôt de la politique.</li> </ul>  | Opposition officielle<br>(volume 2) |
| 224. | Impact financier découlant de la mise en œuvre de la politique du médicament, par année, depuis sa mise en vigueur, ainsi que les prévisions pour 2017-2018.  | Opposition officielle<br>(volume 2) |
| 225. | État de situation et échéancier concernant la recommandation du VG de mettre en place des mécanismes pour assurer le suivi des prix payés par les établissements dans son rapport du 11 juin 2014 (chapitre 6, Médicaments et services pharmaceutiques).  | Opposition officielle<br>(volume 2) |
| 226. | État de situation et échéancier concernant la recommandation du VG d'agir pour favoriser la mise en commun par les établissements d'outils d'aide à la décision et de suivi de l'utilisation des médicaments dans son rapport du 11 juin 2014 (chapitre 6, Médicaments et services pharmaceutiques).  | Opposition officielle<br>(volume 2) |
| 227. | État de situation et échéancier concernant la recommandation du VG d'établir des orientations relatives à la main-d'œuvre en pharmacie d'établissement, notamment quant à l'offre de services et à la hiérarchisation des services pharmaceutiques en fonction des besoins, et en faire le suivi, dans son rapport du 11 juin 2014 (chapitre 6, Médicaments et services pharmaceutiques). | Opposition officielle<br>(volume 2) |
| 228. | État de situation sur l'encadrement de certaines pratiques des coopératives de santé.   | Opposition officielle<br>(volume 2) |
| 229. | Nombre d'enquêtes présentement en cours sur des COOP de santé.  | Opposition officielle<br>(volume 2) |
| 230. | État de situation sur le financement des RUIS relativement à la coordination des services en matière de douleur chronique.  | Opposition officielle<br>(volume 2) |

- |      |   |                                     |
|------|---|-------------------------------------|
| 231. | Liste et détail des initiatives interprovinciales en matière de santé découlant des conférences des premiers ministres ou des ministres provinciaux de la Santé depuis 2000, et description de la participation du Québec à ces initiatives. Inclure la liste et le détail des initiatives auxquelles le Québec participe, ne participe pas ou participe en partie seulement.   | Opposition officielle<br>(volume 2) |
| 232. | Bilan du Programme national de santé publique.  | Opposition officielle<br>(volume 2) |
| 233. | Total des sommes investies en santé publique au cours des cinq dernières années ainsi que les prévisions pour 2017-2018.  | Opposition officielle<br>(volume 2) |
| 234. | État de situation et détail (liste des postes coupés, abolis et non comblés, des mesures abandonnées, etc.) des compressions de 23,7 millions réalisées en santé publique en 2015-2016, compressions pour 2016-2017 et prévisions pour 2017-2018.   | Opposition officielle<br>(volume 2) |
| 235. | État de situation et ventilation des 2 M\$ annoncés en prévention et en saines habitudes de vie au budget 2016-2017.  | Opposition officielle<br>(volume 2) |
| 236. | Sommes, ventilées par année, prévues dans le cadre de la Politique gouvernementale de prévention en santé.  | Opposition officielle<br>(volume 2) |
| 237. | Échéancier prévu pour la mise en place d'une réglementation en ce qui concerne la cigarette électronique.   | Opposition officielle<br>(volume 2) |
| 238. | État de situation, au 31 mars 2017, de la mise en place d'un affichage nutritionnel obligatoire dans les établissements de restauration rapide. Prévisions budgétaires et échéancier pour 2017-2018.  | Opposition officielle<br>(volume 2) |
| 239. | État de situation des actions du gouvernement en matière de prévention afin de réduire la consommation de boissons sucrées. Prévisions budgétaires et échéancier pour 2017-2018.  | Opposition officielle<br>(volume 2) |
| 240. | État de situation en matière d'écart de financement interrégional, en dollars et en pourcentage, par région sociosanitaire et par programme.  | Opposition officielle<br>(volume 2) |
| 241. | Échéancier pour régler l'écart de financement interrégional.  | Opposition officielle<br>(volume 2) |
| 242. | État de situation au sujet de la ligne 1 866 APPELLE (nombre d'appels reçus, nombre d'appels demeurés sans réponse, coûts engendrés, etc.). <ul style="list-style-type: none"> <li>a. Nombre de régions où les appels au 1 866 APPELLE sont transférés au service 811. Prévisions à court, à moyen et à long termes.</li> <li>b. Nombre de régions où le transfert au service 811 permet de parler directement à un intervenant.</li> <li>c. Économies anticipées à l'échelle du Québec par cette mesure.</li> <li>d. Procédure transmise par le MSSS aux CISSS et aux CIUSSS dans le cadre de cette mesure.</li> </ul> | Opposition officielle<br>(volume 2) |
| 243. | État de situation quant au financement gouvernemental octroyé aux centres de prévention du suicide au cours des cinq dernières années.  | Opposition officielle<br>(volume 2) |

|      |   |                                     |
|------|---|-------------------------------------|
| 244. | Subventions octroyées aux centres de prévention du suicide (au national et par région) en 2016-2017 ainsi que les prévisions pour 2017-2018.  | Opposition officielle<br>(volume 2) |
| 245. | État d'avancement des travaux liés au plan d'action pour la santé des populations nordiques.  | Opposition officielle<br>(volume 2) |
| 246. | Nombre d'interventions du ministre de la Santé et des Services sociaux en vertu de l'article 54 de la <i>Loi sur la santé publique</i> . Spécifier les dossiers dans lesquels il est intervenu, les dates et les avis fournis.  | Opposition officielle<br>(volume 2) |
| 247. | État de situation concernant le programme d'accès aux pompes à insuline.  | Opposition officielle<br>(volume 2) |
| 248. | Tout document ou autre communication écrite entre l'INESSS et le MSSS au sujet de la couverture du programme d'accès aux pompes à insuline entre le 1 <sup>er</sup> avril 2014 et le 31 mars 2017.  | Opposition officielle<br>(volume 2) |
| 249. | Délai moyen entre l'arrivée sur le marché d'un médicament générique et sa converture par la RAMQ.   | Opposition officielle<br>(volume 2) |
| 250. | État de situation relativement à la mise en place d'une ligne « info-médicaments ».   | Opposition officielle<br>(volume 2) |
| 251. | Échéancier et investissements (provenances des sommes s'il ne s'agit pas de nouvel argent – application du cran d'arrêt) pour les 2000 IPS annoncées dans le cadre de la campagne électorale de 2014. Nombre d'admissions en 2016-2017, nombre d'admissions prévues en 2017-2018.   | Opposition officielle<br>(volume 2) |
| 252. | État de situation quant à la réalisation de la promesse électorale du Parti libéral de former 2000 IPS en 10 ans.   | Opposition officielle<br>(volume 2) |
| 253. | Nombre de consultations réalisées à la Coopérative de solidarité SABSA en 2015-2016 et en 2016-2017, nombre de cas référés à un médecin.  | Opposition officielle<br>(volume 2) |
| 254. | Pour l'avion ambulance :<br>a. le nombre de transports de patients;<br>b. les coûts d'utilisation, ventilés.  | Opposition officielle<br>(volume 2) |
| 255. | Pour le nouvel avion ambulance, utilisé depuis l'été 2014 :<br>a. le nombre de transports de patients;<br>b. la liste des villes où il n'a pu atterrir;<br>c. les coûts d'utilisation, ventilés.  | Opposition officielle<br>(volume 2) |
| 256. | Nombre de vols « évacuation médicale par avion-ambulance » faits au cours des 3 dernières années de Val-d'Or, de Rouyn et des Îles-de-la-Madeleine vers Québec qui concernaient une femme enceinte. De ce nombre, combien n'étaient pas dus à une urgence médicale en soi, mais occasionnés par un manque de personnel. Même demande pour les vols vers Montréal. | Opposition officielle<br>(volume 2) |
| 257. | Listes d'attente en imagerie médicale et en échographie, par région et par établissement.   | Opposition officielle<br>(volume 2) |

|  |   |
|--|---|
| <p>258. Détail des mesures identifiées (montants et modes d'allocation) pour l'utilisation du FINESSES, par année, depuis 2012-2013 :</p> <ul style="list-style-type: none"> <li>a. Plan d'investissement pour les personnes âgées;</li> <li>b. Maintien de l'accès aux chirurgies;</li> <li>c. Formation des IPS;</li> <li>d. Amélioration de la performance (projet Lean);</li> <li>e. Amélioration de la performance (en chirurgie);</li> <li>f. Autres.</li> </ul> | <p>Opposition officielle<br/>(volume 2)</p> |
| <p>259. État de situation concernant la construction d'un nouvel hôpital dans le secteur de Vaudreuil.</p>   | <p>Opposition officielle<br/>(volume 2)</p> |
| <p>260. État de situation concernant la construction d'un nouvel hôpital dans l'est de l'île de Montréal.</p>  | <p>Opposition officielle<br/>(volume 2)</p> |
| <p>261. État de situation concernant l'agrandissement de l'Hôpital Maisonneuve-Rosemont.</p>   | <p>Opposition officielle<br/>(volume 2)</p> |
| <p>262. État de situation concernant l'agrandissement de l'Hôpital de Verdun.</p>  | <p>Opposition officielle<br/>(volume 2)</p> |
| <p>263. État de situation concernant le plan directeur clinique et immobilier du Centre jeunesse des Laurentides.</p>  | <p>Opposition officielle<br/>(volume 2)</p> |
| <p>264. État de situation concernant la construction d'un nouvel hôpital à La Malbaie.</p>   | <p>Opposition officielle<br/>(volume 2)</p> |
| <p>265. Bilan du Plan d'action pour le renforcement de la première ligne de soins, annoncé en novembre 2012, ainsi que les prévisions pour 2017-2018.</p>  | <p>Opposition officielle<br/>(volume 2)</p> |
| <p>266. Copie des études, travaux, rapports, incluant les coûts totaux ainsi que les sommes prévues pour 2017-2018, et échéancier d'implantation des 50 supercliniques annoncées dans le cadre de la campagne électorale de 2014.</p>  | <p>Opposition officielle<br/>(volume 2)</p> |
| <p>267. État de situation et échéancier quant au cadre de gestion des supercliniques. Copie des contrats liant le MSSS et des supercliniques. Documents concernant le niveau minimal des services à offrir pour ces dernières. Sommes versés par le MSSS.</p>  | <p>Opposition officielle<br/>(volume 2)</p> |
| <p>268. Liste des mesures et des sommes accordées pour améliorer la qualité de l'alimentation des aînés hébergés en CHSLD, chaque année depuis cinq ans, ainsi que les prévisions pour 2017-2018.</p>  | <p>Opposition officielle<br/>(volume 2)</p> |
| <p>269. Coût des repas en CHSLD en 2016-2017.</p>  | <p>Opposition officielle<br/>(volume 2)</p> |
| <p>270. Libellé de la norme édictant la fréquence des bains complets pour les résidents en CHSLD.</p>  | <p>Opposition officielle<br/>(volume 2)</p> |
| <p>271. Sommes octroyées pour le soutien à domicile lié à la perte d'autonomie par année pour les cinq dernières années, ventilées par région, par établissement et par clientèle.</p>   | <p>Opposition officielle<br/>(volume 2)</p> |

|      |  |                                     |
|------|--|-------------------------------------|
| 272. | Budget de dépenses pour l'ensemble du gouvernement du Québec, par personne, pour le soutien à domicile, par année depuis cinq ans, ainsi que les prévisions pour 2017-2018.  | Opposition officielle<br>(volume 2) |
| 273. | Répartition des personnes âgées de 2006 à 2016, selon leur lieu de résidence.  | Opposition officielle<br>(volume 2) |
| 274. | Nombre d'aînés recevant des services selon le milieu de vie, entre 2006 et 2016, ainsi que les prévisions pour 2017-2018.  | Opposition officielle<br>(volume 2) |
| 275. | Prévisions de la population âgée de 65 ans et plus atteinte de démence, par région sociosanitaire.   | Opposition officielle<br>(volume 2) |
| 276. | Nombre de personnes de moins de 65 ans et de 65 ans et plus ayant recours au soutien à domicile, par région.   | Opposition officielle<br>(volume 2) |
| 277. | Nombre de personnes de moins de 65 ans et de 65 ans et plus en attente d'un service de soutien à domicile, par région.   | Opposition officielle<br>(volume 2) |
| 278. | Développement des services de soutien à domicile pour 2015-2016, 2016-2017 et développement prévu pour 2017-2018, pour chaque région.  | Opposition officielle<br>(volume 2) |
| 279. | Budgets accordés pour le soutien à domicile lié à la perte d'autonomie, excluant les crédits d'impôt, et montants réellement dépensés, chaque année depuis 2009-2010, ainsi que les prévisions pour 2017-2018 :<br><br>a. Par clientèle;<br>b. Par région;<br>c. Par CSSS;<br>d. Au total;<br>e. Listes d'attente par établissement. | Opposition officielle<br>(volume 2) |
| 280. | Sommes investies dans le PEFSAD, les heures et services rendus ainsi que les montants alloués par entreprise, par région, en précisant le profil de la clientèle.  | Opposition officielle<br>(volume 2) |
| 281. | État de situation quant aux investissements annuels supplémentaires dans le PEFSAD, prévus dans la politique <i>Vieillir et vivre ensemble</i> .   | Opposition officielle<br>(volume 2) |
| 282. | Budgets accordés pour chaque année depuis 2009-2010, ainsi que les prévisions pour 2017-2018, pour les services à domicile, excluant les crédits d'impôt.  | Opposition officielle<br>(volume 2) |
| 283. | État de situation et ventilation des 60 M\$ annoncés au budget 2016-2017 pour les services à domicile.   | Opposition officielle<br>(volume 2) |
| 284. | Sommes octroyées pour le soutien aux proches aidants en 2015-2016, en 2016-2017 et prévisions pour 2017-2018. Si l'information n'est pas disponible, préciser pourquoi.  | Opposition officielle<br>(volume 2) |
| 285. | Nombre de proches aidants ayant reçu un soutien en 2015-2016, en 2016-2017 et prévisions pour 2017-2018. Si l'information n'est pas disponible, préciser pourquoi.   | Opposition officielle<br>(volume 2) |



|      |  |                                     |
|------|--|-------------------------------------|
| 286. | Nombre de proches aidants en attente de soutien, au 31 mars 2017.  | Opposition officielle<br>(volume 2) |
| 287. | Nombre de personnes de moins de 65 ans et de 65 ans et plus recevant des services dans une ressource intermédiaire, par région, pour chaque année depuis 2009-2010, ainsi que les prévisions pour 2017-2018. | Opposition officielle<br>(volume 2) |
| 288. | Nombre de lits en ressources de type familial, par région, pour les cinq dernières années.   | Opposition officielle<br>(volume 2) |
| 289. | Nombre de lits de courte durée occupés par des personnes en attente d'un lit de longue durée, par région et par établissement, pour les cinq dernières années.   | Opposition officielle<br>(volume 2) |
| 290. | Nombre de lits disponibles en ressource intermédiaire pour les cinq dernières années, ainsi que les prévisions pour 2017-2018 :<br><br>a. Par région;<br>b. Par territoire de CISSS-CIUSSS;<br>c. Au total.  | Opposition officielle<br>(volume 2) |
| 291. | Besoins en nombre de lits (courte durée, longue durée, en RI-RTF) pour chacune des régions, ainsi que le nombre de lits disponibles.   | Opposition officielle<br>(volume 2) |
| 292. | Nombre de lits en soins palliatifs par région sociosanitaire, par établissement et ratio (1 lit pour 10 000 habitants) par région sociosanitaire.  | Opposition officielle<br>(volume 2) |
| 293. | Développement de lits en soins palliatifs en 2016-2017 ainsi que les prévisions pour 2017-2018.  | Opposition officielle<br>(volume 2) |
| 294. | Sommes dédiées à la formation du personnel en soins palliatifs pour 2016-2017 ainsi que les prévisions pour 2017-2018.   | Opposition officielle<br>(volume 2) |
| 295. | Budgets alloués pour le développement de services en ressources intermédiaires pour 2016-2017 et 2017-2018 :<br><br>a. Par région;<br>b. Par CISSS-CIUSSS;<br>c. Au total.                                   | Opposition officielle<br>(volume 2) |
| 296. | Nombre de ressources intermédiaires et de ressources de type familial qui ont bénéficié, entre 2012 et 2017, de la mesure de maintien. Nombre de RI et de RTF ayant vu la mesure de maintien coupée en 2016. | Opposition officielle<br>(volume 2) |
| 297. | Nombre de ressources intermédiaires et de ressources de type familial ayant fermé leurs portes en 2016-2017.   | Opposition officielle<br>(volume 2) |

298. Nombre de RI ayant été assujetties à l'Annexe III et à la modalité de maintien temporaire de la rétribution, suivant l'introduction de la *Loi sur la représentation des ressources* (LRR), du Règlement sur la classification des services offerts par une ressource et l'application des ententes collectives. Opposition officielle (volume 2)
- De ce nombre initial, combien reste-t-il de RI toujours en opération ayant été assujetties à l'Annexe III et à la modalité de maintien temporaire de la rétribution?
  - Quel est le nombre précis de fermetures en RI imputables à l'Annexe III et à la modalité de maintien temporaire de la rétribution?
  - En raison de ces fermetures, combien d'usagers ont été délocalisés de leur milieu de vie?
  - Quels sont les budgets globaux alloués annuellement et le nombre précis de places occupées en hébergement RTF-RI visées par la LRR?
  - Quel est le coût moyen pour l'hébergement d'une personne en RTF-RI pour les années 2012 à 2016?
299. Nombre de personnes de moins de 65 ans et de 65 ans et plus recevant des services dans un CHSLD, par région, en 2016-2017, ainsi que les prévisions pour 2017-2018 : Opposition officielle (volume 2)
- Par région;
  - Par territoire de CISSS-CIUSSS;
  - Au total.
300. Pour 2016-2017, indiquer, par région, les projets relatifs à : Opposition officielle (volume 2)
- l'ouverture de nouveaux CHSLD;
  - la fermeture de CHSLD;
  - la transformation de CHSLD.
301. Au 31 mars 2017, par région, par territoire de CISSS-CIUSSS, fournir : Opposition officielle (volume 2)
- le nombre de CHSLD;
  - le nombre de lits;
  - le nombre de personnes en attente d'une place en CHSLD au 31 mars 2017;
  - le délai moyen pour obtenir une place en CHSLD;
  - le nombre de places occupées;
  - le nombre de places vacantes
  - le portrait de la clientèle hébergée en CHSLD.
302. Le nombre de places en CHSLD fermées depuis le 1<sup>er</sup> avril 2014. Opposition officielle (volume 2)
303. Liste de tous les projets immobiliers prévus dans les CHSLD pour 2017-2018, par région. Opposition officielle (volume 2)
304. Au 31 mars 2017, par région et au total : Opposition officielle (volume 2)
- nombre de nouveaux CHSLD;
  - nombre de nouvelles places;
  - prévisions pour 2017-2018:
    - ouverture de nouveaux CHSLD;
    - fermeture et/ou transformation de CHSLD.
  - étapes de réalisation pour chacun des projets.
305. Liste des visites d'appréciation et des rapports de visite des installations de CHSLD et de ressources intermédiaires pour aînés depuis le 1<sup>er</sup> avril 2014, et planification des visites prévues pour 2017-2018. Opposition officielle (volume 3)

|      |   |                                     |
|------|---|-------------------------------------|
| 306. | Au cours des cinq dernières années : nombre d'installations visitées (CHSLD), nombre d'installations ayant déposé un plan de correctifs, nombre d'installations ayant complété à 100 % les correctifs identifiés lors des visites, nombre d'installations ayant reçu une note inférieure et supérieure à 70 %.      | Opposition officielle<br>(volume 3) |
| 307  | Sommes allouées au maintien d'actifs dans les CHSLD, par région, pour 2016-2017, et prévisions pour 2017-2018.  | Opposition officielle<br>(volume 3) |
| 308. | État d'avancement des travaux (état de situation) pour chacun des projets de construction de CHSLD en mode PPP.   | Opposition officielle<br>(volume 3) |
| 309. | Nombre de résidences privées pour aînés, par région et au total, et nombre de lits dans chacune.  | Opposition officielle<br>(volume 3) |
| 310. | Nombre de résidences privées pour aînés ayant obtenu leur certification par rapport au nombre total de résidences inscrites au registre des résidences pour personnes âgées, et ce, par région.   | Opposition officielle<br>(volume 3) |
| 311. | Nombre de résidences ayant perdu leur certification en 2016-2017, demandé leur retrait ou n'ayant pas fait de demande de renouvellement.  | Opposition officielle<br>(volume 3) |
| 312. | État de situation à propos des résidences privées pour aînés qui n'ont pas encore reçu leur certification.  | Opposition officielle<br>(volume 3) |
| 313. | Plan de services intégrés pour les personnes âgées : état de situation par catégorie d'action, travaux effectués, mesures mises en place et dépenses engagées depuis 2011-2012, ainsi que les prévisions pour 2017-2018.  | Opposition officielle<br>(volume 3) |
| 314. | Bilan d'implantation du Plan d'action 2005-2010 sur les services aux aînés en perte d'autonomie : <i>Un défi de solidarité, les services aux aînés en perte d'autonomie</i> incluant le niveau d'atteinte des cibles. Montant investi par année et par région depuis 2005, ainsi que les prévisions pour 2017-2018. | Opposition officielle<br>(volume 3) |
| 315. | Nombre et proportion des RPA munies de gicleurs (en totalité et en partie).   | Opposition officielle<br>(volume 3) |
| 316. | Nombre et proportion des CHSLD munis de gicleurs (en totalité et en partie).  | Opposition officielle<br>(volume 3) |
| 317. | Nombre et proportion des RI munies de gicleurs (en totalité et en partie).  | Opposition officielle<br>(volume 3) |
| 318. | Sommes octroyées aux résidences, aux CHSLD et aux RI-RTF pour l'installation de gicleurs, en 2016-2017, et prévisions pour 2017-2018.   | Opposition officielle<br>(volume 3) |
| 319. | Détail du programme d'aide financière pour les gicleurs dans les résidences privées pour aînés. Bilan.  | Opposition officielle<br>(volume 3) |

320. Coût moyen estimé par jour :
- a. d'un lit en CHSLD;
  - b. d'un lit de courte durée;
  - c. d'un lit en ressource intermédiaire;
  - d. d'un lit en ressource de type familial;
  - e. d'un lit en centre de réadaptation;
  - f. d'un bloc opératoire, par heure.
321. Évolution du nombre d'hospitalisations de courte durée chez les personnes âgées entre 2009 et 2016, ainsi que les prévisions pour 2017-2018, sur la base de diagnostics principaux et secondaires.
322. Nombre de lits de courte durée occupés par des personnes de 65 ans et plus en attente d'un lit de longue durée :
- a. Par région;
  - b. Par établissement;
  - c. Au total.
323. Répartition des sommes allouées au programme « Perte d'autonomie liée au vieillissement » pour 2015-2016 et 2016-2017, ainsi que les prévisions pour 2017-2018.
324. État de situation et bilan de l'implantation des services de prévention des chutes pour les aînés vivant à domicile dans le cadre du Plan d'action du MSSS 2005-2010, *Un défi de solidarité, les services aux aînés en perte d'autonomie*.
325. Organismes communautaires soutenus dans les catégories du Programme-service « Perte d'autonomie liée au vieillissement » (PALV) au cours des cinq dernières années.
326. Pour le Programme d'allocation directe – chèque emploi-service :
- a. ventilation détaillée du budget pour les trois dernières années, par région et par établissement;
  - b. nombre de demandes reçues au cours des trois dernières années et le total au 31 mars 2017;
  - c. nombre de bénéficiaires du programme au cours des trois dernières années et le total au 31 mars 2017.
327. État de situation du projet de fusion de l'INSPQ et du CSBE, annoncé dans le budget 2014-2015.
328. État de situation concernant l'annonce de la fusion du CSBE avec le MSSS et l'INESSS dans le budget 2016-2017 :
- a. Échéancier;
  - b. Ventilation des économies estimées.
329. État de situation (tout document, étude, rapport), concernant la fusion d'établissements de santé à Montréal.

330. État de situation, au 31 mars 2017, concernant la mise en œuvre du Rapport sur l'opportunité de modifier le Règlement sur la qualité de l'eau des piscines et autres bassins artificiels. Inclure le budget consacré en 2016-2017 et celui prévu en 2017-2018. Opposition officielle (volume 3)
331. Montants facturés aux usagers des centres de jour pour le transport et les repas, en 2016-2017, ventilés par région. Opposition officielle (volume 3)
332. État de situation et échéancier quant au suivi des recommandations formulées au MSSS par le Vérificateur général dans son rapport intitulé Vérification de l'optimisation des ressources – *Rapport du Vérificateur général du Québec à l'Assemblée nationale pour l'année 2016-2017, automne 2015*. Opposition officielle (volume 3)
333. État de situation et échéancier concernant le remboursement des sommes versées en trop aux médecins, tel qu'il est démontré par le Vérificateur général dans son rapport (chapitre 2 – Rémunération des médecins : conception et suivi des ententes) publié en décembre 2015. Opposition officielle (volume 3)
334. État de situation et échéancier quant au suivi des recommandations formulées au MSSS par le Vérificateur général dans son rapport intitulé *Vérification de l'optimisation des ressources – Rapport du Vérificateur général du Québec à l'Assemblée nationale pour l'année 2016-2017, printemps 2015*. Opposition officielle (volume 3)
335. État de situation et échéancier quant au suivi des recommandations formulées au MSSS par le Vérificateur général dans son rapport intitulé *Vérification de l'optimisation des ressources – Rapport du Vérificateur général du Québec à l'Assemblée nationale pour l'année 2016-2017, hiver 2016*. Opposition officielle (volume 3)
336. État de situation et échéancier quant au suivi des recommandations formulées au MSSS par le Protecteur du citoyen dans son rapport annuel 2015-2016. Opposition officielle (volume 3)
337. État de situation et échéancier quant au suivi des recommandations formulées au MSSS par le Protecteur du citoyen dans son avis sur les frais accessoires en matière de santé et de services sociaux. Opposition officielle (volume 3)
338. Fournir la liste complète et détaillée des aides financières attribuées en 2016-2017 par le ministère et ses organismes, par l'entremise du Fonds vert, dans le cadre de la mise en œuvre du Plan d'action sur les changements climatiques 2013-2020. Ventiler par projet en indiquant, pour chacun :
- a. le nom du bénéficiaire de l'aide financière accordée;
  - b. la description du projet;
  - c. la date de versement de l'aide financière accordée;
  - d. le montant de l'aide financière accordée (préciser le volet du programme);
  - e. les montants qui composent cette aide financière et leur origine (exemple : XX \$ provenant des crédits affectés au programme par le ministère, YY \$ provenant des crédits du Fonds vert, ZZ \$ provenant des crédits d'un autre fonds spécial);
  - f. la réduction attendue des émissions de GES par l'aide financière accordée ou autres cobénéfices.

339. Pour tous les programmes financés dans le cadre du Plan d'action sur les changements climatiques 2013-2020, fournir la ventilation suivante :
- a. l'objectif de réduction ou d'évitement d'émissions de GES en 2017 – base annuelle (en Mt CO<sub>2</sub>);
  - b. le potentiel de réduction ou d'évitement d'émissions de GES en 2020 – base annuelle (en Mt CO<sub>2</sub>);
  - c. le nombre total d'analyses et de projets d'implantation acceptés par le ministre;
  - d. la réduction annuelle potentielle des émissions de GES des projets acceptés par le ministre (en kt de CO<sub>2</sub>);
  - e. les investissements totaux des projets (en M\$);
  - f. les aides financières totales du ministère (en M\$);
  - g. le coût moyen des projets sur la durée de vie (en \$/tonne);
  - h. le nombre d'emplois créés ou maintenus par ces investissements.
340. Estimation des économies réalisées en 2016-2017 dans le cadre du programme de réduction des dépenses du ministère de la Santé et des Services sociaux :
- a. Administration et soutien;
  - b. Technologies de l'information;
  - c. Approvisionnement;
  - d. Baisse du prix des médicaments;
  - e. Amélioration de l'efficacité dans la dispensation des services;
  - f. Publicités.
341. Détail des plans d'optimisation, incluant les montants, par région et par mesure identifiée, par année, ainsi que les prévisions pour 2017-2018.
342. Économies réalisées en 2016-2017 et estimation pour 2017-2018 de la baisse des prix des médicaments génériques.
343. Détail des effectifs et budget d'opération au 31 mars 2014, 2015, 2016 et 2017. Effet sur les effectifs de l'INESSS suite à l'abolition du Commissaire à la santé et au bien-être.
344. Délai moyen d'évaluation d'un médicament au cours des cinq dernières années. Délai moyen d'évaluation des médicaments biosimilaires.
345. Concernant les nouveaux médicaments, le nombre et le pourcentage de demandes d'inscription acceptées, par année, depuis cinq ans.
346. Concernant les nouveaux médicaments contre le cancer, le nombre et le pourcentage de demandes d'inscription acceptées, par année, depuis cinq ans.
347. Nombre et détail des postes vacants.
348. Situation financière des établissements du réseau de la santé et des services sociaux, par établissement et par région (cibles visées, déficit annuel, déficit accumulé, intérêts payés par les établissements, etc.), pour les trois dernières années, ainsi que les prévisions pour 2017-2018. Indiquer le total par région et le total national.

349. Déficit autorisé dans les établissements du réseau de la santé et des services sociaux en 2015-2016 et 2016-2017, les prévisions pour 2017-2018 et le déficit cumulé. Opposition officielle (volume 3)
350. Montant de la dette à assumer par le ministère de la Santé et des Services sociaux pour chaque établissement au 31 mars 2014, au 31 mars 2015 et au 31 mars 2016. Fournir les prévisions de la situation au 31 mars 2017. Opposition officielle (volume 3)
351. Service de la dette : Opposition officielle (volume 3)
- a. Détail de la croissance du service de la dette pour les cinq dernières années;
  - b. Par année;
  - c. Par programme (ministère) ainsi que celui du gouvernement.
352. Montant dévolu, par région, au programme de santé mentale au cours des trois dernières années, ainsi que les prévisions pour 2017-2018 : Opposition officielle (volume 3)
- a. Clientèle adulte :
    1. 1<sup>re</sup> ligne;
    1. 2<sup>e</sup> ligne;
    2. autres.
  - b. Clientèle jeune :
    2. 1<sup>re</sup> ligne;
    3. 2<sup>e</sup> ligne;
    4. autres.
353. Montant dévolu par les établissements au programme de santé mentale au cours des trois dernières années, ainsi que les prévisions pour 2017-2018 : Opposition officielle (volume 3)
- a. Clientèle adulte (par région et au total):
    1. 1<sup>re</sup> ligne;
    2. 2<sup>e</sup> ligne;
    3. autres.
  - b. Clientèle jeune (par région et au total):
    4. 1<sup>re</sup> ligne;
    5. 2<sup>e</sup> ligne;
    6. autres.
354. Nombre de personnes en attente pour des services en santé mentale, par tranche d'âge et par région (1<sup>ère</sup> et 2<sup>e</sup> ligne). Opposition officielle (volume 3)
355. Plan d'action en santé mentale 2015-2020 : tableau de bord/bilan détaillé, par catégorie d'action, des travaux effectués, des mesures mises en place et des dépenses engagées, ainsi que les prévisions pour 2017-2018. Opposition officielle (volume 3)
356. Évolution et ventilation des sommes investies dans le secteur de la santé mentale en comparaison des dépenses consacrées à l'ensemble des programmes de santé de 2006 à 2015, et les prévisions pour 2017-2018. Opposition officielle (volume 3)
357. Ventilation par région et par année des 70 millions annoncés au lancement du plan d'action en santé mentale. Opposition officielle (volume 3)

358. État de situation et proportion des dépenses consacrées au secteur de la santé mentale, par rapport à l'ensemble des dépenses sociosanitaires, de 2006 à 2017, ainsi que les prévisions pour 2017-2018. Opposition officielle (volume 3)
359. État de situation *per capita* régional pondéré, basé sur l'estimation des coûts de production de services en santé mentale entre 2006 et 2017, ainsi que les prévisions pour 2017-2018. Opposition officielle (volume 3)
360. Nombre et dates des rencontres depuis le 1<sup>er</sup> mars 2017 entre le ministre et les facultés de médecine concernant les médecins étrangers. Inclure, le cas échéant, les ordres du jour, la liste des participants, les procès-verbaux et les sommes engagées pour chacune de ces rencontres. Opposition officielle (volume 3)
361. État de situation et sommes investies en 2016-2017, ainsi que les prévisions pour 2017-2018, à propos de la mise en place des recommandations du Protecteur du citoyen sur les services gouvernementaux destinés aux enfants présentant un trouble envahissant du développement. Opposition officielle (volume 3)
362. Nombre de personnes en attente, délais d'attente moyens et coûts estimés pour améliorer l'accessibilité aux services pour chacun des services spécialisés de réadaptation en déficience physique, selon la région sociosanitaire, au 31 mars 2014, au 31 mars 2015, au 31 mars 2016 et au 31 mars 2017 :
- a. Adultes;
  - b. Aînés;
  - c. Enfants.
363. Nombre de personnes en attente, délais d'attente moyens et coûts estimés pour améliorer l'accessibilité aux services pour chacun des services spécialisés de réadaptation en déficience intellectuelle, selon la région sociosanitaire, au 31 mars 2014, au 31 mars 2015, au 31 mars 2016, au 31 mars 2017 :
- a. Adultes;
  - b. Aînés;
  - c. Enfants.
364. Nombre de personnes en attente, délais d'attente moyens et coûts estimés pour améliorer l'accessibilité aux services spécialisés pour chacun des services spécialisés de réadaptation pour les TSA, selon la région sociosanitaire, au 31 mars 2014, au 31 mars 2015, et au 31 mars 2016, au 31 mars 2017 :
- a. Adultes;
  - b. Aînés;
  - c. Enfants.
365. Liste d'attente pour un premier service de réadaptation DI, DP et TSA (ventilation par région). Opposition officielle (volume 3)
366. Délai moyen pour l'obtention d'un diagnostic (TSA). Opposition officielle (volume 3)
367. Liste des organismes communautaires subventionnés par le MSSS par le biais du PSOC (organismes à rayonnement national et organismes à rayonnement régional) et montant des subventions octroyées par organisme, par région et au total, en 2016-2017. Opposition officielle (volume 3)



- |      |   |                                     |
|------|---|-------------------------------------|
| 368. | Ventilation des nouvelles sommes (supplémentaires) octroyées par le PSOC en 2016-2017 et prévisions pour 2017-2018.   | Opposition officielle<br>(volume 3) |
| 369. | Nombre d'organismes qui sont reconnus au PSOC mais en attente de financement, par région.   | Opposition officielle<br>(volume 3) |
| 370. | Nombre de maisons d'hébergement pour femmes victimes de violence conjugale et budget alloué, par maison, par région et au total, pour chaque année depuis trois ans, ainsi que les prévisions pour 2017-2018.   | Opposition officielle<br>(volume 3) |
| 371. | Plan d'action 2008-2013 en matière d'agressions sexuelles : bilan détaillé et ventilé par région, par catégorie d'action, des mesures mises en place, des organismes financés et des dépenses engagées pour chaque année depuis 2008, ainsi que les prévisions pour 2017-2018.  | Opposition officielle<br>(volume 3) |
| 372. | État de situation quant à la publication du plan d'action en matière d'agressions sexuelles.  | Opposition officielle<br>(volume 3) |
| 373. | État de situation quant aux travaux du comité interministériel sur le soutien aux parents d'un enfant gravement malade et ayant des incapacités importantes.  | Opposition officielle<br>(volume 3) |
| 374. | Ventilation détaillée du financement des centres d'aide et de lutte contre les agressions à caractère sexuel (CALACS), par CALACS, par région et au total, pour chacune des cinq dernières années, ainsi que les prévisions pour 2017-2018.   | Opposition officielle<br>(volume 3) |
| 375. | Ventilation détaillée des sommes accordées en 2016-2017 pour des mesures servant à soutenir les femmes et les enfants victimes de violence, excluant les CALACS et les CAVAC. Mesures engagées ou à prévoir et ventilation des sommes prévues pour 2017-2018.   | Opposition officielle<br>(volume 3) |
| 376. | Ventilation détaillée du financement des centres de femmes pour les cinq dernières années, ainsi que les prévisions pour 2017-2018. La ventilation demandée comprend la répartition interrégionale et régionale, de même que la liste de tous les centres financés et le détail de leur financement, ainsi que les critères de financement. | Opposition officielle<br>(volume 3) |
| 377. | Ventilation du financement des maisons de jeunes, par maison, par région et au total, pour chaque année depuis 2010-2011, ainsi que les prévisions pour 2017-2018.  | Opposition officielle<br>(volume 3) |
| 378. | Subventions accordées à des organismes communautaires œuvrant auprès des hommes, pour chaque année depuis 2010-2011, ainsi que les prévisions pour 2017-2018.   | Opposition officielle<br>(volume 3) |
| 379. | Subventions accordées aux organismes communautaires en santé mentale dans chacune des régions, pour chaque année depuis 2010-2011, ainsi que les prévisions pour 2017-2018.   | Opposition officielle<br>(volume 3) |

380. Ressources d'accueil (nombre de ressources, nombre de places, nombre d'usagers, nombre de personnes en attente), selon les types de clientèle suivants, depuis 2010-2011, ainsi que les prévisions pour 2017-2018 :
- a. Les jeunes;
  - b. Les adultes;
  - c. Les personnes âgées;
  - d. Les personnes ayant une déficience physique;
  - e. Les personnes ayant une déficience intellectuelle;
  - f. Les personnes alcooliques et toxicomanes, ainsi que les joueurs pathologiques.
381. État de situation (tableau de bord) de l'application des 14 actions et recommandations issues du rapport intitulé Les activités socioprofessionnelles et communautaires - État de la situation et actions convenues pour l'amélioration des services rendu public en 2014.
382. État de situation et ventilation des 5 M\$ annoncés dans le budget 2016-2017 pour l'autisme.
383. État de situation et échéancier quant au suivi des recommandations formulées au MSSS par le Protecteur du citoyen dans son rapport intitulé *Des services mieux intégrés pour répondre aux besoins des enfants présentant une déficience intellectuelle ou un trouble du spectre de l'autisme*.
384. Concernant l'entente MEES-MSSS :
- a. Pour chacune des régions, nombre de cas où elle a été appliquée au cours des cinq dernières années (ventilation par année);
  - b. Nombre de plans d'intervention et de plans de services individualisés et intersectoriels élaborés au cours des cinq dernières années (ventilation par année);
  - c. Taux de respect et d'application de ces plans;
  - d. Nombre de rencontres ayant eu lieu au cours des cinq dernières années (ventilation par année) pour chacune des tables régionales MEES-MSSS, qui ont pour mandat de coordonner les rôles et les responsabilités de chacun.
385. Nombre d'adoptions en cours et complétées par année au cours des cinq dernières années selon le pays d'origine.
386. Nombre de parents ayant eu accès à une formation pré-adoption en 2016-2017.
387. Nombre de parents ayant eu accès à une formation post-adoption en 2016-2017.
388. Nombre d'établissements du réseau de la santé et des services sociaux offrant un suivi post-adoption.
389. État de situation et échéancier concernant le dépôt d'un projet sur l'adoption par le gouvernement.
390. État de situation et bilan d'implantation de la *Loi sur la protection de la jeunesse*.

Opposition officielle (volume 3)

Opposition officielle (volume 3)

Opposition officielle (volume 3)

Opposition officielle (volume 3)

Opposition officielle (volume 3)

Opposition officielle (volume 3)

Opposition officielle (volume 3)

Opposition officielle (volume 3)

Opposition officielle (volume 3)

Opposition officielle (volume 3)

Opposition officielle (volume 3)

|      |  |                                     |
|------|--|-------------------------------------|
| 391. | État de situation concernant l'intention de l'ancien ministre de l'éducation Yves Bolduc annoncée le 19 juin 2014 en étude de crédits de modifier la LPJ afin que la non- fréquentation scolaire devienne un motif d'intervention pour la DPJ.             | Opposition officielle<br>(volume 3) |
| 392. | État de situation au sujet du financement, de l'âge moyen et du nombre de familles d'accueil, de 2006 à 2016, ainsi que les prévisions pour 2017-2018.   | Opposition officielle<br>(volume 3) |
| 393. | État de situation quant à la publication du rapport du comité chargé d'évaluer l'implantation des nouvelles dispositions de la <i>Loi sur la protection de la jeunesse</i> .   | Opposition officielle<br>(volume 3) |
| 394. | État de situation de 2003 à 2016, par région administrative, du nombre de dossiers de protection de la jeunesse confiés à chaque intervenant, ainsi que les prévisions pour 2017-2018.   | Opposition officielle<br>(volume 3) |
| 395. | État de situation de 2003-2004 à 2016-2017, par région administrative, du nombre de signalements reçus et retenus en protection de la jeunesse.  | Opposition officielle<br>(volume 3) |
| 396. | État de situation de 2003 à 2016-2017 des différentes mesures mises en place en protection de la jeunesse dans le Grand Nord québécois.  | Opposition officielle<br>(volume 3) |
| 397. | État de situation par rapport aux recommandations du Vérificateur général en 2009 en matière de protection de la jeunesse.   | Opposition officielle<br>(volume 3) |
| 398. | Ventilation des sommes dévolues en développement pour chaque année depuis 2010-2011, ainsi que les prévisions pour 2017-2018, pour les jeunes en difficulté, par région et par établissement.  | Opposition officielle<br>(volume 3) |
| 399. | Liste des sommes dues par le gouvernement fédéral aux centres jeunesse desservant les communautés autochtones.   | Opposition officielle<br>(volume 3) |
| 400. | Listes d'attente, par région, en évaluation, en accès à l'hébergement et en application des mesures pour les personnes ayant une déficience intellectuelle, par groupe d'âge, pour chaque année depuis 2010-2011, ainsi que les prévisions pour 2017-2018. | Opposition officielle<br>(volume 3) |
| 401. | Détail de l'état d'avancement des travaux sur la politique de services intégrés à la jeunesse pour une meilleure coordination entre les milieux scolaires, les CISSS-CIUSSS et les centres jeunesse.   | Opposition officielle<br>(volume 3) |
| 402. | État de situation des recommandations du Protecteur du citoyen sur la contribution financière au placement.  | Opposition officielle<br>(volume 3) |
| 403. | Nombre de fugues des centres jeunesse, par centre jeunesse et par année, au cours des cinq dernières années.   | Opposition officielle<br>(volume 3) |
| 404. | État de situation des recommandations du Protecteur du citoyen sur la contribution financière au placement.  | Opposition officielle<br>(volume 3) |

|      |  |                                     |
|------|--|-------------------------------------|
| 405. | Budgets octroyés aux centres jeunesse (CISSS et CIUSSS – direction responsable des programmes préalablement administrés par les centres jeunesse) en 2016-2017.  | Opposition officielle<br>(volume 3) |
| 406. | Mesures d’optimisation mises en place dans les centres jeunesse en vue de réaliser l’équilibre budgétaire.   | Opposition officielle<br>(volume 3) |
| 407. | État de situation quant au déploiement du programme d’intervention en négligence dans chacune des régions du Québec; ventilation des sommes qui y sont consacrées.   | Opposition officielle<br>(volume 3) |
| 408. | État de situation concernant la mise à jour du Règlement d’application de la <i>Loi sur les services de santé et les services sociaux</i> (chapitre S-5, r.1) pour revoir la contribution financière au placement. | Opposition officielle<br>(volume 3) |
| 409. | Ventilation du financement des ressources pour personnes itinérantes, par maison, par région et au total, pour chaque année depuis 2010-2011, ainsi que les prévisions pour 2017-2018.                             | Opposition officielle<br>(volume 3) |
| 410. | Taux d’occupation des refuges pour itinérants, <b>par mois et par année</b> , au cours des cinq dernières années.  | Opposition officielle<br>(volume 3) |
| 411. | État de situation sur le renouvellement de la SPLI et sur les conditions imposées par le gouvernement fédéral en ce qui a trait au modèle Logement d’abord.  | Opposition officielle<br>(volume 3) |
| 412. | Nombre d’organismes communautaires œuvrant en itinérance, par région, dont les activités correspondent à l’approche « logement d’abord » que privilégie le gouvernement fédéral.                                   | Opposition officielle<br>(volume 3) |
| 413. | Étude ou analyse des impacts de la nouvelle SPLI sur les organismes québécois qui luttent contre l’itinérance.   | Opposition officielle<br>(volume 3) |
| 414. | Liste des organismes faisant de la prévention en itinérance.   | Opposition officielle<br>(volume 3) |
| 415. | Ventilation des sommes affectées à l’itinérance par le MSSS et par le gouvernement.  | Opposition officielle<br>(volume 3) |
| 416. | Sommes budgétées en lien avec le déploiement du Plan d’action en itinérance pour l’année 2016-2017 ainsi que les prévisions pour 2017-2018.  | Opposition officielle<br>(volume 3) |
| 417. | État de situation concernant les logements sociaux annoncés pour les personnes en situation d’itinérance.  | Opposition officielle<br>(volume 3) |

418. Parmi les 31 actions identifiées dans le Plan d'action en itinérance, fournir un état de situation et un échéancier concernant :
- a. la couverture complète dans l'ensemble du Québec suite à l'implantation du programme d'intervention en négligence (action 1.2);
  - b. les actions du volet formation, dont le MELS a la responsabilité (4.1 à 4.9);
  - c. la conception d'un outil de repérage des personnes itinérantes (action 5.1);
  - d. le volet sur le revenu disponible des personnes en situation de pauvreté (action 6.1);
  - e. le rapport de la SHQ qui devait être transmis le 31 mars 2015 suite à la mise en place d'un groupe de travail intersectoriel sur le soutien à l'achat et à la rénovation afin d'en protéger la vocation et de faciliter l'accès à un logement abordable (action 11.2);
  - f. la hausse du financement octroyé pour du soutien communautaire en logement social (action 11.4);
  - g. le soutien à la mise en œuvre de l'approche « logement d'abord » (action 11.5);
  - h. la facilitation de la démarche des personnes en situation d'itinérance pour obtenir une carte d'assurance maladie;
  - i. la désignation d'une personne-ressource responsable du dossier itinérance dans les CSSS afin d'assurer une meilleure coordination et continuité des services [...] (action 14.3);
  - j. le soutien financier pour la mise en place de services ambulatoires (action 15.3) et de services dentaires adaptés (action 15.5);
  - k. la réalisation d'un colloque biennal réservé aux intervenants qui travaillent à prévenir l'itinérance (action 27.3);
  - l. la réalisation d'un séminaire ou d'un colloque destiné aux services de police du Québec (action 28.4).
419. Nombre et liste des organismes œuvrant auprès des personnes handicapées, par région, et sommes leur ayant été octroyées, par année depuis cinq ans, ainsi que les prévisions pour 2017-2018.
420. Nombre et liste des organismes offrant du répit aux proches d'une personne handicapée, par région, et sommes leur ayant été octroyées, par année depuis cinq ans, ainsi que les prévisions pour 2017-2018.
421. Listes d'attente par région et au total pour obtenir des services de répit.
422. Liste des organismes communautaires, par région, qui agissent auprès des personnes handicapées et qui ont obtenu ou à qui on a des subventions du ministère de la Santé et des Services sociaux (par le biais du PSOC), pour chaque année depuis 2010-2011, ainsi que les prévisions pour 2017-2018.
423. Ventilation des places dans les centres d'hébergement publics, dans les centres de réadaptation et dans les centres de jour, pour chaque année depuis 2010-2011, ainsi que les prévisions pour 2017-2018, par région.
424. Liste des centres de jour par région.
425. Nombre de centres de jour ayant fermé leurs portes en 2016-2017.
426. Listes d'attente pour les programmes d'aide matérielle, par catégorie de programme, pour chaque année depuis 2010-2011, ainsi que les prévisions pour 2017-2018.

Opposition  
officielle  
(volume 3)

Opposition  
officielle  
(volume 3)

Opposition  
officielle  
(volume 3)

Opposition  
officielle  
(volume 3)

Opposition  
officielle  
(volume 3)

Opposition  
officielle  
(volume 3)

Opposition  
officielle  
(volume 3)

Opposition  
officielle  
(volume 3)

Opposition  
officielle  
(volume 3)

|      |   |                                     |
|------|---|-------------------------------------|
| 427. | Plan d'action 2015-2019 pour l'intégration scolaire, professionnelle et sociale des personnes handicapées : état de situation et bilan détaillé, par catégorie d'action, des travaux effectués, des mesures mises en place et des dépenses engagées pour chaque année, prévisions pour 2017-2018.   | Opposition officielle<br>(volume 3) |
| 428. | Nombre de postes non comblés de psychologues, de travailleurs sociaux, de psychoéducateurs en 2017-2018, par région et par établissement.   | Opposition officielle<br>(volume 3) |
| 429. | État de situation et échéancier concernant l'adoption d'un règlement visant la mise en accessibilité des édifices construits avant 1976 par le ministre du Travail. Actions posées par la ministre déléguée en 2016-2017 pour faire avancer ce dossier.   | Opposition officielle<br>(volume 3) |
| 430. | Concernant la Stratégie nationale d'intégration et de maintien en emploi des personnes handicapées (phase 2) pilotée par le MTESS : <ul style="list-style-type: none"> <li>a. Montant réservé pour les contrats d'intégration au travail (CIT) en 2016-2017;</li> <li>b. Nombre de personnes handicapées (ventilé par région) ayant bénéficié de cette mesure et obtenu un emploi d'été en 2016;</li> <li>c. Nombre de nouvelles personnes au total qui pourront bénéficier de cette mesure (ventilé par régions) en 2017-2018;</li> <li>d. Cette mesure sera-t-elle reconduite dans la phase 2 de la Stratégie?</li> <li>e. Échéancier du gouvernement pour le lancement de la phase 2 de la Stratégie;</li> <li>f. Actions posées par la ministre déléguée en 2016-2017 pour faire avancer ce dossier.</li> </ul> | Opposition officielle<br>(volume 3) |
| 431. | Budget investi en prévention et en traitement du jeu pathologique depuis cinq ans, ainsi que les prévisions pour 2017-2018, par région et au total.   | Opposition officielle<br>(volume 3) |
| 432. | Études d'impact du MSSS par rapport à l'offre de jeu en ligne de la société d'État Loto- Québec.  | Opposition officielle<br>(volume 3) |
| 433. | Bilan et état de situation des recommandations des 18 directions générales de santé publique concernant le projet de l'offre de jeu en ligne, tel qu'il a été proposé par la société d'État Loto-Québec.  | Opposition officielle<br>(volume 3) |
| 434. | Nombre et liste des organismes financés pour la lutte contre la toxicomanie, par région, ainsi que le montant versé à chacun.   | Opposition officielle<br>(volume 3) |
| 435. | Bilan des ressources d'hébergement en toxicomanie ayant reçu leur certification.  | Opposition officielle<br>(volume 3) |
| 436. | Liste des ressources d'hébergement en processus de certification, par région, pour 2016-2017.   | Opposition officielle<br>(volume 3) |
| 437. | Liste des organismes qui offrent des traitements de lutte contre la toxicomanie, par région.  | Opposition officielle<br>(volume 3) |
| 438. | État de situation concernant l'encadrement et le financement des centres de lutte contre la dépendance, notamment la toxicomanie.   | Opposition officielle<br>(volume 3) |

|      |  |                                  |
|------|--|----------------------------------|
| 439. | Listes d'attente en désintoxication.   | Opposition officielle (volume 3) |
| 440. | Montant prévu pour la lutte contre la toxicomanie pour les cinq dernières années, par région et par établissement, et prévisions pour 2017-2018.   | Opposition officielle (volume 3) |
| 441. | État de situation concernant la ventilation des 6 M\$ octroyés aux centres d'intervention en dépendance en 2016-2017.  | Opposition officielle (volume 3) |
| 442. | Ventilation détaillée de toutes les compressions financières réalisées et à venir dans le cadre du Plan de retour à l'équilibre budgétaire pour 2016-2017, ainsi que les prévisions pour 2017-2018. Fournir également le détail de toute autre demande de compression du Conseil du trésor.    | RAMQ                             |
| 443. | Sommes dépensées en 2016-2017 par la RAMQ pour l'informatique et les technologies de l'information. Préciser s'il s'agit d'achats de logiciels, de matériel ou de services professionnels (interne, externe ou du CSPQ).   | RAMQ                             |
| 444. | Liste de tous les sondages effectués en 2016-2017, incluant les coûts, les sujets et le nom des firmes les ayant réalisés.   | RAMQ                             |
| 445. | Liste des services médicaux assurés en 2016-2017 et les dépenses effectuées pour chacun de ces services.   | RAMQ                             |
| 446. | Liste des services non assurés en 2016-2017.   | RAMQ                             |
| 447. | Nombre de personnes ayant été prises en charge par un médecin de famille le par le biais du GAMF.  | RAMQ                             |
| 448. | Nombre de patients inscrits auprès d'un médecin de famille et nombre de patients en attente (GAMF), au 31 mars 2017, par région, par tranche d'âge.  | RAMQ                             |
| 449. | Nombre de patients inscrits au GAMF depuis moins de 3 mois, entre 3 et 6 mois, entre 6 et 9 mois, entre 9 et 12 mois, et depuis plus d'un an.  | RAMQ                             |
| 450. | Nombre de médecins omnipraticiens inscrits au GAMF pour obtenir des patients.  | RAMQ                             |
| 451. | Nombre et pourcentage des spécialistes inscrits au Centre de répartition des demandes de services, par région. Nombre de rendez-vous présentement en attente d'être répartis à un spécialiste, par région. Nombre de rendez-vous référés par ce centre de répartition depuis sa mise en place. | RAMQ                             |
| 452. | Répartition des médecins selon leur taux d'assiduité, en vertu des balises fixées par le ministre.   | RAMQ                             |
| 453. | Bilan de l'entente conclue en mai 2015 avec la FMOQ concernant le taux d'assiduité des médecins et la prise en charge de patients. État de situation et tableau de bord détaillé de l'atteinte des objectifs.  | RAMQ                             |

454. Copie des rapports trimestriels transmis par le comité paritaire en 2016-2017 en vertu des articles 26, 27, 31 et 33 de l'entente conclue avec la FMOQ en vue de surseoir à la mise en vigueur du projet de loi 20. RAMQ
455. État de situation sur les frais accessoires. RAMQ
456. Liste des cliniques et laboratoires privés remboursés par la RAMQ au cours des trois dernières années, par région, avec le nom et l'adresse de chacun. RAMQ
457. Ventilation du budget du programme d'assurance médicaments au 31 mars 2017, coût total de la franchise et de la coassurance, nombre de bénéficiaires pour :
- a. les personnes vivant de la sécurité du revenu et aptes au travail;
  - b. les personnes vivant de la sécurité du revenu et inaptées au travail;
  - c. les personnes âgées, avec supplément de revenu garanti;
  - d. les personnes âgées, avec supplément de revenu garanti maximum;
  - e. les personnes âgées qui ne reçoivent aucun supplément de revenu;
  - f. les adhérents (adultes, étudiants etc.);
  - g. les autres clientèles.
458. Indiquer le nombre d'enfants (0-18 ans) bénéficiant du régime d'assurance médicaments, en précisant le nombre pour chaque année depuis 1997. RAMQ
459. Indiquer la croissance, en pourcentage, des coûts des médicaments assurés pour chaque année depuis 1997. Ajouter les prévisions pour 2017-2018. RAMQ
460. Indiquer les coûts ou l'estimation des coûts assumés par le régime général d'assurance médicaments des ristournes offertes par les compagnies pharmaceutiques ou les bannières et pharmacies. RAMQ
461. Nombre d'entreprises, d'organismes, d'ordres professionnels qui ont abandonné leur régime collectif au profit de celui de la RAMQ. RAMQ
462. Liste des comités formés avec l'industrie pharmaceutique, nom des membres et nombre de rencontres à ce jour. RAMQ
463. Nombre de médicaments génériques qui font exception à la règle d'établissement des prix, par année, pour les trois dernières années :
- a. Nombre de médicaments génériques dans cette situation;
  - b. Montant remboursé par la RAMQ;
  - c. Estimation du montant qui a dû être payé par le patient.
464. Détail des ententes conclues depuis l'entrée en vigueur du projet de loi 28, *Loi concernant principalement la mise en œuvre de certaines dispositions du discours sur le budget du 4 juin 2014 et visant le retour à l'équilibre budgétaire en 2015-2016* (sommes déboursées, économies réalisées, médicaments visés, etc.). RAMQ
465. Montant remboursé pour des médicaments génériques qui respectent la règle d'établissement des prix, par année, pour les trois dernières années. RAMQ



|      |   |      |
|------|---|------|
| 466. | Nombre de médicaments innovateurs qui font exception à la règle d'établissement des prix, par année, pour les trois dernières années :  | RAMQ |
|      | <ul style="list-style-type: none"> <li>a. Nombre de médicaments innovateurs dans cette situation;</li> <li>b. Montant remboursé par la RAMQ;</li> <li>c. Estimation du montant qui a dû être payé par le patient.</li> </ul>  |      |
| 467. | Montant remboursé pour des médicaments d'exception, par année, pour les trois dernières années.   | RAMQ |
| 468. | Montant remboursé pour des médicaments génériques, par année, pour les trois dernières années.  | RAMQ |
| 469. | Montant remboursé pour des médicaments innovateurs, par année, pour les trois dernières années.   | RAMQ |
| 470. | État de situation concernant la participation du Québec à l'Alliance pancanadienne pharmaceutique. Économies réalisées en 2016-2017 et projections pour 2017-2018.  | RAMQ |
| 471. | Pour la rémunération des médecins omnipraticiens, indiquer : <ul style="list-style-type: none"> <li>a. le budget total pour 2016-2017 et indiquer la comparaison avec 2017-2018;</li> <li>b. la ventilation des dépassements estimés pour l'année 2017-2018.</li> </ul> | RAMQ |
| 472. | Pour la rémunération des médecins spécialistes, indiquer : <ul style="list-style-type: none"> <li>a. le budget total pour 2016-2017 et indiquer la comparaison avec 2017-2018;</li> <li>b. la ventilation des dépassements estimés pour l'année 2017-2018.</li> </ul>   | RAMQ |
| 473. | Rémunération moyenne d'un médecin spécialiste, par spécialité, en précisant le montant reçu pour la composante technique.   | RAMQ |
| 474. | Rémunération moyenne d'un médecin omnipraticien, en précisant le montant reçu pour la composante technique.   | RAMQ |
| 475. | Liste des critères utilisés pour la vérification de la facturation des médecins.  | RAMQ |
| 476. | Ventilation détaillée de la rémunération des médecins, en précisant la progression du tarif à l'acte, la progression du nombre d'actes et le coût total.  | RAMQ |
| 477. | Nombre de médecins actifs en CLSC, CH et CHSLD, etc., et ce, au 31 mars 2016 et au 31 mars 2017.  | RAMQ |
| 478. | Liste des frais encourus pour fins de défense dans le cadre de poursuites légales impliquant la RAMQ et, le cas échéant, les revenus qui en ont découlé.  | RAMQ |
| 479. | Liste des causes devant les tribunaux en 2016-2017. Indiquer les parties en cause, l'instance devant laquelle elles se trouvent et, s'il y a lieu, fournir le jugement.   | RAMQ |

|      |  |      |
|------|--|------|
| 480. | Nombre de médecins omnipraticiens et spécialistes désengagés de la RAMQ, par année, depuis cinq ans.   | RAMQ |
| 481. | Nombre de médecins omnipraticiens et spécialistes désengagés ou non participants à la RAMQ, par année, depuis cinq ans, et par spécialité.   | RAMQ |
| 482. | Nombre de médecins qui ont cessé de pratiquer depuis 2003-2004 :<br>a. pour cause de retraite;<br>b. pour cause de décès;<br>c. pour cause de départ temporaire à l'étranger;<br>d. pour cause de départ définitif à l'étranger;<br>e. pour toute autre cause (bien vouloir spécifier, svp). | RAMQ |
| 483. | Nombre de médecins ayant atteint leurs plafonds trimestriels. Indiquer le nombre de fois, les domaines de pratique, etc.   | RAMQ |
| 484. | Nombre de dentistes spécialisés en chirurgie pédiatrique au Québec. Nombre de chirurgies effectuées en 2016-2017. Indiquer si les plafonds ont été atteints en cours d'année, le nombre de fois, etc. Nombre de patients en attente d'une chirurgie pédiatrique.                             | RAMQ |
| 485. | Nombre de médicaments et de produits retirés de la Liste des médicaments 2016-2017. Indiquer le nom du médicament ou du produit et les motifs du retrait.  | RAMQ |
| 486. | Coûts d'administration et de gestion des programmes spécifiques tels que, notamment, le programme de médicaments d'exception, par année, au cours des cinq dernières années.   | RAMQ |
| 487. | Bilan détaillé des sommes investies dans le programme d'exonération financière pour les services d'aide domestique (PEFSAD), les heures de services rendus et les montants payés, détails sur le profil de la clientèle et la répartition des entreprises, depuis 2008-2009.                 | RAMQ |
| 488. | Provenance des sommes affectées au PEFSAD (enveloppe, fonds, programme).   | RAMQ |
| 489. | Nouvelles sommes ajoutées au PEFSAD en 2016-2017 et les prévisions pour 2017-2018.   | RAMQ |
| 490. | Nombre de plaintes de citoyens et objets de ces plaintes.  | RAMQ |
| 491. | Nombre de communications reçues (courriels, lettres et appels téléphoniques) au sujet des frais accessoires, des questions sur la facturation et des demandes de remboursement.  | RAMQ |

|      |  |      |
|------|--|------|
| 492. | Effectifs affectés :   | RAMQ |
|      | <ul style="list-style-type: none"> <li>a. à l'étude ou à la mise en application des mesures contenues dans le projet de loi 83 et touchant la RAMQ;</li> <li>b. au dossier des GMF;</li> <li>c. au traitement des médicaments d'exception;</li> <li>d. au DSQ;</li> <li>e. au Registre des consentements au don d'organes et de tissus.</li> </ul> |      |
| 493. | Temps de réponse moyen des demandes d'autorisation relatives à un patient ou à un médicament d'exception. Étude et suivi accordés aux délais d'attente pour les patients.  | RAMQ |
| 494. | État de situation concernant les personnes stomisées (nombre, allocation annuelle, état des négociations, etc.).   | RAMQ |
| 495. | Liste des études effectuées sur la question des coûts des médicaments pour les maladies graves et incurables. Étude des impacts pour la RAMQ d'assumer les coûts non couverts par des assurances privées pour ces maladies.  | RAMQ |
| 496. | État de situation sur la méthode de calcul utilisée pour la détermination de la coassurance et de la franchise.  | RAMQ |
| 497. | Économies engendrées par l'abolition de la règle des 15 ans en 2015-2016, en 2016-2017, ainsi que les prévisions pour 2017-2018.   | RAMQ |
| 498. | État de situation concernant les ruptures d'approvisionnement de médicaments, incluant notamment le nombre de ruptures depuis 2007-2008.   | RAMQ |
| 499. | Coûts en ressources humaines pour la gestion des ruptures d'approvisionnement en 2016-2017.  | RAMQ |
| 500. | État de situation concernant l'application des solutions proposées par l'Association des pharmaciens propriétaires en juillet 2010 et en janvier 2011 au sujet des pénuries de médicaments.  | RAMQ |
| 501. | Nombre de Québécois non inscrits à la RAMQ, par groupe d'âge.  | RAMQ |
| 502. | Détail des contrats et des ententes signés avec les compagnies pharmaceutiques dans le cadre de la politique du médicament.  | RAMQ |
| 503. | Montant versé à titre d'honoraires aux pharmaciens pour les cinq dernières années.   | RAMQ |
| 504. | Nombre de personnes avec qui la RAMQ transige en anglais.  | RAMQ |
| 505. | Estimation du coût des actes médicaux non payés par des personnes non couvertes par la RAMQ.   | RAMQ |
| 506. | État de situation au sujet du registre du don d'organes.   | RAMQ |

|      |   |      |
|------|---|------|
| 507. | Sommes affectées au don d'organe, par région et par établissement, au cours des trois dernières années, ainsi que les prévisions pour 2017-2018.  | RAMQ |
| 508. | Pour les cinq dernières années, ventilation des dépenses du régime public par : <ul style="list-style-type: none"> <li>a. Dépense totale (brut);</li> <li>b. Honoraires versés aux pharmaciens;</li> <li>c. Somme versée aux grossistes;</li> <li>d. Frais d'administration du régime public;</li> <li>e. Remboursement total de médicament; <ul style="list-style-type: none"> <li>i. Médicaments innovateurs;</li> <li>ii. Médicaments génériques;</li> <li>iii. Autres.</li> </ul> </li> </ul> | RAMQ |
| 509. | Liste des mesures et des montants économisés depuis l'année 2014-2015 en lien avec l'achat de médicaments.  | RAMQ |
| 510. | État de situation concernant la détermination du prix des médicaments génériques (balise de prix).  | RAMQ |
| 511. | Nombre de patients ayant reçu des soins de santé et des services hospitaliers hors Québec remboursés par la RAMQ.   | RAMQ |
| 512. | Montant total remboursé par la RAMQ au cours des cinq dernières années pour des services hospitaliers donnés en Ontario.  | RAMQ |
| 513. | Honoraires des médecins ontariens payés par la RAMQ au cours des cinq dernières années.   | RAMQ |
| 514. | État de situation quant à l'augmentation des pouvoirs (notamment d'inspection) demandée par la RAMQ afin de mieux remplir sa mission.   | RAMQ |
| 515. | Nombre de médecins ayant touché une prime à l'inscription (lettre d'entente 245) en 2016-2017 et sommes versées, en moyenne, par médecin.   | RAMQ |
| 516. | Nombre de médecins ayant touché une prime à l'inscription (lettre d'entente 245) totalisant une somme supérieure à 25 000\$ en 2016-2017.   | RAMQ |
| 517. | Nombre de médecins ayant touché une prime à l'inscription (lettre d'entente 245) totalisant une somme supérieure à 50 000\$ en 2016-2017.   | RAMQ |
| 518. | Somme totale déboursée par la RAMQ en lien avec les primes à l'inscription.   | RAMQ |
| 519. | Nombre de médecins ayant touché plus de 10 000 \$, plus de 20 000 \$ et plus de 50 000 \$ grâce aux primes à l'inscription en 2016-2017.  | RAMQ |
| 520. | Nombre de jours travaillés, par médecin (omnipraticiens et spécialistes), en 2015-2016 et en 2016-2017.   | RAMQ |
| 521. | État de situation concernant la réglementation sur les aides techniques et les intentions du gouvernement quant à sa mise à jour.   | RAMQ |

- |      |  |      |
|------|--|------|
| 522. | État de situation concernant les difficultés rencontrées par les médecins étrangers pour faire reconnaître leurs diplômes et compléter leur résidence au Québec.   | RAMQ |
| 523. | Nombre de cliniques privées gérées par des professionnels de la santé qui sont des participants au régime public et rémunérés par la RAMQ, par région, au 31 mars 2017.  | RAMQ |
| 524. | Nombre de cliniques privées gérées par des professionnels de la santé qui sont non participants au régime public et rémunérés par la RAMQ, par région, au 31 mars 2017.  | RAMQ |
| 525. | Ventilation des sommes supplémentaires versées aux médecins en 2016-2017, en 2017-2018, en 2018-2019, en 2019-2020 et en 2020-2021 grâce à la clause-remorque dont ils bénéficient par rapport aux hausses négociées par les employés du secteur public. | RAMQ |
| 526. | Bilan de l'abolition du Commissaire à la santé et au bien-être. Nombre d'ETC ayant quitté la fonction publique. Nombre d'ETC ayant été réintégré dans la fonction publique incluant dans quelle entité, par catégorie d'emploi                           | RAMQ |
| 527. | Nombre d'enquêtes conclues par la RAMQ, nombre de condamnations à la suite des enquêtes de la RAMQ, nombre d'ententes hors cour, nombre d'enquête en cours, le tout par type de professionnel sous enquête. Total des sommes récupérées.                 | RAMQ |
| 528. | Budget consacré aux enquêtes de la RAMQ. Nombre d'ETC dédiés à ces enquêtes.   | RAMQ |

---

**ÉTUDE DES CRÉDITS 2017-2018**

**MINISTÈRE DE LA SANTÉ ET DES SERVICES SOCIAUX**

*Réponses aux questions particulières de l'Opposition officielle*

---

QUESTION NO 1

Liste des nouvelles mesures instaurées en 2016-2017 et, pour chacune, les mesures abolies en conséquence (application du cran d'arrêt).

---

RÉPONSE NO 1

La réponse à cette question est fournie dans le *Cahier explicatif des crédits 2016-2017*.

ÉTUDE DES CRÉDITS 2017-2018

MINISTÈRE DE LA SANTÉ ET DES SERVICES SOCIAUX

Réponses aux questions particulières de l'Opposition officielle

QUESTION NO 2

Indiquer les sommes dépensées pour 2016-2017 par votre ministère pour l'informatique et les technologies de l'information. Préciser s'il s'agit d'achats de logiciels, de matériel ou de services professionnels (interne, externe ou du CSPQ).

RÉPONSE NO 2

2016-2017 (estimées)  
MSSS

| Provenance              | Dépenses en informatique 2016-2017 |                     |                     |                     | Total général        |
|-------------------------|------------------------------------|---------------------|---------------------|---------------------|----------------------|
|                         | CSPQ                               | Externe             | FRISSSS             | Interne             |                      |
| Logiciels               | 236 016 \$                         | 242 700 \$          | 82 446 \$           |                     | 561 162 \$           |
| Matériels               |                                    | 76 398 \$           | 59 418 \$           |                     | 135 816 \$           |
| Services informatiques  | 362 643 \$                         | 481 872 \$          | 4 569 601 \$        | 3 930 625 \$        | 9 344 741 \$         |
| Services professionnels |                                    | 329 076 \$          |                     |                     | 329 076 \$           |
| Autres                  |                                    | 80 472 \$           |                     | 17 404 \$           | 97 876 \$            |
| <b>Total général</b>    | <b>598 659 \$</b>                  | <b>1 210 518 \$</b> | <b>4 711 465 \$</b> | <b>3 948 029 \$</b> | <b>10 468 671 \$</b> |

FRISSSS

| Provenance              | Dépenses en informatique 2016-2017 |                      |                      |                      | Total général         |
|-------------------------|------------------------------------|----------------------|----------------------|----------------------|-----------------------|
|                         | CSPQ                               | Externe              | RAMQ                 | Interne              |                       |
| Logiciels               |                                    | 10 899 628 \$        |                      |                      | 10 899 628 \$         |
| Matériels               |                                    | 280 191 \$           |                      |                      | 280 191 \$            |
| Services informatiques  | 1 088 870 \$                       | 16 830 085 \$        | 60 112 500 \$        | 19 468 438 \$        | 97 499 893 \$         |
| Services professionnels |                                    | 134 649 \$           |                      |                      | 134 649 \$            |
| Autres                  | 54 895 897 \$                      | 6 326 328 \$         |                      |                      | 61 222 225 \$         |
| <b>Total général</b>    | <b>55 984 767 \$</b>               | <b>34 470 881 \$</b> | <b>60 112 500 \$</b> | <b>19 468 438 \$</b> | <b>170 036 586 \$</b> |

MSSSS + FRISSSS

| Provenance              | Dépenses en informatique 2016-2017 |                      |                      |                      | Total général         |
|-------------------------|------------------------------------|----------------------|----------------------|----------------------|-----------------------|
|                         | CSPQ                               | Externe              | FRISSSS et RAMQ      | Interne              |                       |
| Logiciels               | 236 016 \$                         | 11 142 328 \$        | 82 446 \$            |                      | 11 460 790 \$         |
| Matériels               |                                    | 356 589 \$           | 59 418 \$            |                      | 416 007 \$            |
| Services informatiques  | 1 451 513 \$                       | 17 311 957 \$        | 64 682 101 \$        | 23 399 063 \$        | 106 844 634 \$        |
| Services professionnels |                                    | 463 725 \$           |                      |                      | 463 725 \$            |
| Autres                  | 54 895 897 \$                      | 6 406 800 \$         |                      | 17 404 \$            | 61 320 101 \$         |
| <b>Total général</b>    | <b>56 583 426 \$</b>               | <b>35 681 399 \$</b> | <b>64 823 965 \$</b> | <b>23 416 467 \$</b> | <b>180 505 257 \$</b> |

---

**ÉTUDE DES CRÉDITS 2017-2018**

**MINISTÈRE DE LA SANTÉ ET DES SERVICES SOCIAUX**

*Réponses aux questions particulières de l'Opposition officielle*

---

QUESTION NO 3

Évolution au cours des dix dernières années des sommes dédiées aux services sociaux comparativement aux sommes dédiées aux services et soins de santé.

---

RÉPONSE NO 3

La réponse à cette question est fournie en annexe.



**Réponse no 3**

Évolution des dépenses de santé et de services sociaux

|  | <b>2015-2016</b>         |
|--|--------------------------|
| Santé physique                                     | 7 910 072 374 \$         |
| Santé mentale                                      | 1 282 760 243 \$         |
| Santé publique                                     | 309 723 965 \$           |
| <b>Sous-total SANTÉ</b>                            | <b>9 502 556 582 \$</b>  |
| Services généraux                                  | 819 696 405 \$           |
| Perte d'autonomie                                  | 3 338 158 777 \$         |
| Déficience intellectuelle et TSA                   | 996 615 528 \$           |
| Déficience physique                                | 618 896 540 \$           |
| Dépendances  | 113 686 892 \$           |
| Jeunes en difficulté                               | 1 239 600 351 \$         |
| <b>Sous-total SOCIAL</b>                           | <b>7 126 654 493 \$</b>  |
| Administration générale                            | 1 031 206 365 \$         |
| Informatique                                       | 305 604 869 \$           |
| Soutien aux services à la clientèle                | 826 229 830 \$           |
| Alimentation, buanderie et lingerie                | 779 500 038 \$           |
| <b>Sous-total Administration et soutien aux se</b> | <b>2 942 541 102 \$</b>  |
| Gestion des bâtiments                              | 1 659 396 919 \$         |
| <b>TOTAL</b>                                       | <b>21 231 149 096 \$</b> |

Source : Contour financier

---

**ÉTUDE DES CRÉDITS 2017-2018**

**MINISTÈRE DE LA SANTÉ ET DES SERVICES SOCIAUX**

*Réponses aux questions particulières de l'Opposition officielle*

---

QUESTION NO 4

Pour chaque direction du ministère et des organismes relevant du ministère, indiquer le nombre et le pourcentage d'employés occasionnels en 2016-2017 et pour les cinq dernières années, ainsi que le nombre et le pourcentage d'entre eux qui ont obtenu un poste permanent.

---

RÉPONSE NO 4

Voir tableau ci-après.

**QUESTION 4**

**Nombre et pourcentage d'employés occasionnels par secteur au ministère en 2016-2017. Préciser pour chaque secteur le nombre et le pourcentage d'employés devenus permanents.**

| Direction générale   | 2016-2017 |               |
|--|-----------|---------------|
|  | Nombre    | %             |
| Institut national d'excellence en santé et services sociaux (INESSS)     | 0         | 0,0%          |
| Direction supérieure   | 4         | 14,8%         |
| Direction générale de la planification, de l'évaluation et de la qualité | 1         | 3,7%          |
| Direction générale de la santé publique                                  | 4         | 14,8%         |
| Direction générale des services sociaux                                  | 1         | 3,7%          |
| Direction générale des services de santé et de médecine universitaire    | 4         | 14,8%         |
| Direction générale du personnel réseau et ministériel                    | 5         | 18,5%         |
| Direction générale des finances, des immobilisations et du budget        | 2         | 7,4%          |
| Direction générale à la coordination réseau et ministérielle*            | 3         | 11,1%         |
| Direction générale des technologiques d'information                      | 3         | 11,1%         |
| Commissaire à la santé et au bien-être                                   | 0         | 0,0%          |
| <b>Total</b>   | <b>27</b> | <b>100,0%</b> |

Source : Rapport SAGIR en date du 31 mars 2017.

\* Réorganisation administrative en date du 30-10-2014.

**MINISTÈRE DE LA SANTÉ ET DES SERVICES SOCIAUX  
ÉTUDE DES CRÉDITS 2017-2018 QUESTIONS PARTICULIÈRES**

**QUESTION 4**

**Préciser pour chaque secteur et chaque année le nombre et le pourcentage d'employés devenus permanents.**

| Direction générale   | 2016-2017 |               |
|--|-----------|---------------|
|  | Nombre    | %             |
| Institut national d'excellence en santé et services sociaux (INESSS)       | 0         | 0,0%          |
| Direction supérieure   | 0         | 0,0%          |
| Direction générale de la planification, de la performance et de la qualité | 1         | 4,0%          |
| Direction générale de la santé publique                                    | 1         | 4,0%          |
| Direction générale des services sociaux                                    | 2         | 8,0%          |
| Direction générale des services de santé et de médecine universitaire      | 7         | 28,0%         |
| Direction générale du personnel réseau et ministériel                      | 1         | 4,0%          |
| Direction générale des finances, des immobilisations et du budget          | 3         | 12,0%         |
| Direction générale à la coordination réseau et ministérielle               | 5         | 20,0%         |
| Direction générale des technologiques d'information                        | 5         | 20,0%         |
| Commissaire à la santé et au bien-être                                     | 0         | 0,0%          |
| <b>Total</b>   | <b>25</b> | <b>100,0%</b> |

*Source : Rapport SAGIR et fiches SAGIP au 31 mars*

---

**ÉTUDE DES CRÉDITS 2017-2018**

**MINISTÈRE DE LA SANTÉ ET DES SERVICES SOCIAUX**

*Réponses aux questions particulières de l'Opposition officielle*

---

QUESTION NO 5

Nombre de postes laissés vacants ou de congés non comblés au cours de la dernière année, par région et par établissement.

---

RÉPONSE NO 5

La détermination des postes laissés vacants nécessite des travaux d'analyse qui sont faits uniquement pour certains titres d'emploi en veille.

Les informations transmises par le réseau ne nous permettent pas de déterminer le nombre de congés non comblés.

---

**ÉTUDE DES CRÉDITS 2017-2018**

**MINISTÈRE DE LA SANTÉ ET DES SERVICES SOCIAUX**

*Réponses aux questions particulières de l'Opposition officielle*

---

QUESTION NO 6

Nombre de postes vacants ayant été abolis au cours de la dernière année, par région et par établissement.

---

RÉPONSE NO 6

Les informations transmises par le réseau ne nous permettent pas de déterminer le nombre de postes vacants ayant été abolis au cours de la dernière année.

---

**ÉTUDE DES CRÉDITS 2017-2018**

**MINISTÈRE DE LA SANTÉ ET DES SERVICES SOCIAUX**

*Réponses aux questions particulières de l'Opposition officielle*

---

QUESTION NO 7

Campagnes de publicité et de sensibilisation réalisées en 2016-2017, incluant les coûts et le nom des firmes ayant réalisé le mandat.

---

RÉPONSE NO 7

La réponse est fournie ci-après.

| Nom   | Année     | Coûts        | Firme         |
|---|-----------|--------------|---------------|
| Campagne d'information et de sensibilisation en santé mentale   | 2016-2017 | 560 692 \$   | LG2           |
| Campagne sur la vaccination annuelle contre la grippe   | 2016-2017 | 338 357 \$   | LG2           |
| Campagne d'information et de sensibilisation visant à prévenir, chez les jeunes, les risques et les conséquences associés à la consommation d'alcool, ou de drogues et à la pratique des jeux de hasard et d'argent | 2016-2017 | 1 184 063 \$ | LG2           |
| Promotion des métiers de la santé et des services sociaux auprès des jeunes   | 2016-2017 | 476 603 \$   | LG2           |
| Activités de sensibilisation sur la protection contre le virus du Nil occidental et maladie de Lyme   | 2016-2017 | 149 135 \$   | Aucune agence |
| Campagne d'information et de sensibilisation sur l'itinérance   | 2016-2017 | 73 645 \$    | LG2           |
| Campagne d'information sur la Loi concernant la lutte contre le tabagisme   | 2016-2017 | 448 471 \$   | LG2           |
| Vaccination contre le pneumocoque   | 2016-2017 | 17 105 \$    | Aucune agence |
| Vaccination gratuite contre les virus du papillome humain pour les hommes, âgés de 26 ans et moins, ayant des relations sexuelles avec d'autres hommes  | 2016-2017 | 30 000 \$    | Aucune agence |
| Campagne d'information sur les directives médicales anticipées  | 2016-2017 | 396 376 \$   | LG2           |
| Campagne d'information du guichet d'accès à un médecin de famille (GAMF)  | 2016-2017 | 40 004 \$    | Aucune agence |
| Semaine mondiale de la vaccination  | 2016-2017 | 10 000 \$    | Aucune agence |
| Placements publicitaires pour faire connaître les cibles de l'Entente FMOQ-MSSS (PL20)  | 2016-2017 | 112 935 \$   | Aucune agence |



---

**ÉTUDE DES CRÉDITS 2017-2018**

**MINISTÈRE DE LA SANTÉ ET DES SERVICES SOCIAUX**

*Réponses aux questions particulières de l'Opposition officielle*

---

QUESTION NO 8

Liste de tous les sondages effectués en 2016-2017, incluant les coûts, les sujets et le nom des firmes les ayant réalisés.

---

RÉPONSE NO 8

La réponse est fournie ci-après.

| <b>Titre du sondage</b>   | <b>Firme</b> | <b>Coût</b> | <b>Sujet</b>   |
|---|--------------|-------------|--|
| Évaluation pré-campagne (campagne Promotion des métiers de la santé et des services sociaux auprès des jeunes)              | SOM          | 6 000 \$    | Sondage destiné à mesurer les attitudes et connaissances à l'égard d'une carrière dans le domaine de la santé et des services sociaux avant une campagne sur ce thème.   |
| Évaluation post-campagne (campagne sur les dépendances à l'alcool, aux drogues et au jeu)                                   | SOM          | 6 652 \$    | Sondage en ligne auprès de jeunes de 17 à 24 ans dans le cadre de l'évaluation de la campagne de prévention 2016-2017.   |
| Évaluation auprès des parents d'adolescents de 13 à 16 ans (campagne sur les dépendances à l'alcool, aux drogues et au jeu) | SOM          | 7 123 \$    | Sondage en ligne dans le cadre de l'évaluation de la notoriété d'articles diffusés dans le cadre de la campagne de prévention 2016-2017.                                 |
| Sondage post-campagne (campagne sur les directives médicales anticipées)  | SOM          | 7 876 \$    | Sondage en ligne dans le cadre de l'évaluation de la notoriété et de la compréhension immédiatement après la campagne d'information 2016-2017 sur ce thème.              |
| Sondage post-campagne (campagne sur les directives médicales anticipées)  | SOM          | 3 300 \$    | Sondage en ligne dans le cadre de l'évaluation de la notoriété et de la compréhension quelques mois après la campagne d'information 2016-2017 sur ce thème.              |
| Prétest du matériel publicitaire (campagne sur les directives médicales anticipées)   | SOM          | 4 417 \$    | Sondage en ligne dans le cadre du prétest du matériel publicitaire pressenti pour la campagne d'information 2016-2017 sur ce thème.                                      |
| Étude sur les perceptions et les attitudes (campagne d'information et de sensibilisation sur l'itinérance)                  | SOM          | 4 950 \$    | Sondage en ligne destiné à mesurer les attitudes de la population à l'égard des personnes en situation d'itinérance, avant la campagne prévue sur ce thème.              |
| Sondage omnibus post-campagne (campagne d'information sur la Loi concernant la lutte contre le tabagisme) (1 de 3)          | SOM          | 3 300 \$    | Sondage téléphonique destiné à évaluer les connaissances de la population sur certaines dispositions légales touchant l'usage du tabac, publicisées en 2016-2017.        |
| Sondage omnibus post-campagne (campagne d'information sur la Loi concernant la lutte contre le tabagisme) (2 de 3)          | SOM          | 5 500 \$    | Sondage téléphonique destiné à évaluer les connaissances de la population sur certaines dispositions légales touchant l'usage du tabac, publicisées en 2016-2017.        |
| Sondage omnibus post-campagne (campagne d'information sur la Loi concernant la lutte contre le tabagisme) (3 de 3)          | SOM          | 7 150 \$    | Sondage téléphonique destiné à évaluer les connaissances de la population sur certaines dispositions légales touchant l'usage du tabac, publicisées en 2016-2017.        |
| Évaluation (campagne d'information et de sensibilisation en santé mentale)  | SOM          | 8 582 \$    | Sondage téléphonique destiné à évaluer les connaissances de la population sur les troubles anxieux après la campagne 2016-2017.  |
| Évaluation (campagne sur la vaccination annuelle contre la grippe)  | SOM          | 12 100 \$   | Sondage téléphonique destiné à évaluer, peu après la campagne 2016-2017, les connaissances et les attitudes de la population concernant la vaccination contre la grippe. |

|  |     |          |  |
|--|-----|----------|--|
| Sondage pré-campagne (campagne de sensibilisation sur la protection contre la maladie de Lyme)           | SOM | 660 \$   | Obtenir des données nécessaires à l'évaluation des attitudes et connaissances de la population dans le cadre de la campagne 2016-2017, sur ce thème. |
| Sondage post-campagne (campagne de sensibilisation sur la protection contre la maladie de Lyme) (1 de 2) | SOM | 2 310 \$ | Évaluation, peu après la campagne 2016-2017, de certains éléments de celle-ci.   |
| Sondage post-campagne (campagne de sensibilisation sur la protection contre la maladie de Lyme) (2 de 2) | SOM | 330 \$   | Évaluation, quelques mois après la campagne 2016-2017, de l'évolution de certaines données observées après la campagne, sur ce thème.                |

---

**ÉTUDE DES CRÉDITS 2017-2018**

**MINISTÈRE DE LA SANTÉ ET DES SERVICES SOCIAUX**

*Réponses aux questions particulières de l'Opposition officielle*

---

QUESTION NO 9

Budget de fonctionnement de chacun des organismes relevant du ministre de la Santé et des Services sociaux.

---

RÉPONSE NO 9

Le budget de fonctionnement de chacun des organismes relevant du ministre de la Santé et des Services sociaux est présenté dans le volume « Budget de dépenses 2017-2018 – Budget des organismes autres que budgétaires ».

Pour l'Office des personnes handicapées du Québec (OPHQ), le budget de fonctionnement est présenté dans le « Budget de dépenses 2017-2018 – Crédits des ministères et organismes ».

---

**ÉTUDE DES CRÉDITS 2017-2018****MINISTÈRE DE LA SANTÉ ET DES SERVICES SOCIAUX***Réponses aux questions particulières de l'Opposition officielle*

---

## QUESTION NO 10

Crédits engagés, montants dépensés, actions menées, échéancier, état et suivi des recommandations des différents comités mis en place par le ministre de la Santé et des Services sociaux et relevant de celui-ci en 2016-2017.

---

## RÉPONSE NO 10

| <b>Nom du comité</b>   | <b>Crédits engagés</b>   | <b>Montants dépensés</b>  | <b>Actions menées</b>  | <b>Échéancier</b>  | <b>État et suivi des recommandations</b>   |
|--|--|---|--|--|--|
| Comité provincial pour la prestation des services de santé et des services sociaux en langue anglaise                                    | Le Comité est composé de bénévoles, aucun crédit n'a été engagé. | 3 781,15 \$<br><br>(frais de déplacements, d'hébergement et de repas des membres) | Donner des avis sur la prestation des services de santé et des services sociaux en langue anglaise.                                    | Selon le plan de travail déterminé et les priorités du comité. | Une suite aux avis lorsqu'ils sont jugés pertinents.   |
| Comité provincial pour la prestation des services de santé et des services sociaux aux personnes issues des communautés ethnoculturelles | Le Comité est composé de bénévoles, aucun crédit n'a été engagé. | 1 038,22 \$<br><br>(frais de déplacements, d'hébergement et de repas des membres) | Donner des avis sur la prestation des services de santé et des services sociaux aux personnes issues des communautés ethnoculturelles. | Selon le plan de travail déterminé et les priorités du comité. | Une suite aux avis lorsqu'ils sont jugés pertinents.   |
| Groupe de travail interministériel pour suivre les effets de l'implantation de l'alcool dans les aires de jeu des casinos                | n/a  | n/a   | Une rencontre du comité en 2016-2017.  |  | Au terme de la deuxième année de suivi, l'analyse des indicateurs identifiés par la Commission de la santé et des services sociaux révèle que l'implantation de l'alcool dans les aires de jeux des casinos ne semble pas entraîner de conséquence négative. |

| Nom du comité  | Crédits engagés  | Montants dépensés | Actions menées   | Échéancier  | État et suivi des recommandations  |
|--|--|-------------------|--|---|--|
| Table interministérielle en itinérance                   | En 2016-2017, le MSSS a ajouté un financement non récurrent de 860 000 \$ pour favoriser l'implantation du Plan d'action interministériel en itinérance 2015-2020. À cela s'ajoute la contribution des autres partenaires interministériels. | -                 | Le Plan d'action interministériel en itinérance 2015-2020 comprend 31 actions concrètes pour prévenir et réduire l'itinérance au Québec. La majorité des actions est actuellement en cours de déploiement. | Le bilan de mi-parcours sera publié au début de l'année 2018 alors que le bilan final sera publié au cours de l'année 2020. | Un suivi de la mise en œuvre du plan d'action est effectué annuellement. À cela s'ajoutera un bilan de mi-parcours ainsi qu'au cours de la dernière année du plan d'action.<br><br>Ces bilans permettront d'apprécier le degré de conformité des actions implantées et des moyens ciblés, de connaître les difficultés éprouvées et les ajustements à apporter, si nécessaire. Le bilan final permettra également de formuler des recommandations pour orienter le prochain plan d'action. |
| Table clinique provinciale pour l'informatisation (TCPI) | N/A  | 17 893 \$         | N/A  | N/A   | N/A  |

---

**ÉTUDE DES CRÉDITS 2017-2018**

**MINISTÈRE DE LA SANTÉ ET DES SERVICES SOCIAUX**

*Réponses aux questions particulières de l'Opposition officielle*

---

QUESTION NO 11

Coût total par région, par établissement et pour le Québec, de l'assurance salaire pour les cinq dernières années ainsi que les projections pour 2017-2018.

---

RÉPONSE NO 11

La réponse à cette question est fournie dans le document ci-joint.

**Étude des crédits 2017-2018**

**Réponse 11**

Montant versé en assurance salaire en 2015-2016 pour les activités principales des établissements du réseau  
Les données 2016-2017 seront disponibles à l'automne 2017.

| <b>RSSS</b>                                    | <b>nom</b>   | <b>Montant versé en assurance salaire</b> |
|--|--|---|
| 01 - Bas-Saint-Laurent                         | CISSS du Bas-Saint-Laurent                         | 12 199 757 \$                             |
| <b>Total 01 - Bas-Saint-Laurent</b>            |  | <b>12 199 757 \$</b>                      |
| 02 - Saguenay - Lac-Saint-Jean                 | CIUSSS du Saguenay-Lac-Saint-Jean                  | 20 171 784 \$                             |
|  | Foyer St-François Inc.                             | 211 069 \$                                |
| <b>Total 02 - Saguenay - Lac-Saint-Jean</b>    |  | <b>20 382 853 \$</b>                      |
| 03 - Capitale-Nationale                        | CHU de Québec                                      | 18 222 132 \$                             |
|  | CIUSSS de la Capitale-Nationale                    | 25 217 451 \$                             |
|  | Inst. univ. cardio. et pneumo. de Québec           | 3 772 619 \$                              |
|  | Centre d'hébergement Champlain des Montagnes       | 422 876 \$                                |
|  | Centre d'hébergement du Boisé Ltée                 | 152 414 \$                                |
|  | Centre d'hébergement St-Jean-Eudes Inc.            | 544 365 \$                                |
|  | CH St-François Inc.                                | 37 697 \$                                 |
|  | CHSLD Vigi St-Augustin                             | 371 831 \$                                |
|  | Hôpital Ste-Monique Inc.                           | 76 187 \$                                 |
| <b>Total 03 - Capitale-Nationale</b>           |  | <b>48 817 572 \$</b>                      |
| 04 - Mauricie et Centre-du-Québec              | CIUSSS de la Mauricie et du Centre-du-Québec       | 26 962 796 \$                             |
|  | CHSLD Vigi les Chutes                              | 143 120 \$                                |
|  | Foyer St-Anges de Ham-Nord Inc.                    | 24 467 \$                                 |
| <b>Total 04 - Mauricie et Centre-du-Québec</b> |  | <b>27 130 383 \$</b>                      |
| 05 - Estrie                                    | CIUSSS de l'Estrie - CHUS                          | 27 779 695 \$                             |
|  | Centre d'hébergement Champlain-Maison-Rose-Blanche | 93 629 \$                                 |
|  | CHSLD Vigi Shermont                                | 53 589 \$                                 |
| <b>Total 05 - Estrie</b>                       |  | <b>27 926 912 \$</b>                      |
| 06 - Montréal                                  | CHU Sainte-Justine                                 | 8 367 645 \$                              |
|  | CHUM   | 13 319 162 \$                             |
|  | CIUSSS de l'Est-de-l'Île-de-Montréal               | 23 278 440 \$                             |
|  | CIUSSS de l'Ouest-de-l'Île-de-Montréal             | 11 987 241 \$                             |
|  | CIUSSS du Centre-Ouest-de-l'Île-de-Montréal        | 10 583 183 \$                             |
|  | CIUSSS du Centre-Sud-de-l'Île-de-Montréal          | 22 301 949 \$                             |
|  | CIUSSS du Nord-de-l'Île-de-Montréal                | 15 070 588 \$                             |
|  | CUSM   | 14 068 953 \$                             |
|  | Institut de cardiologie de Montréal                | 2 499 895 \$                              |
|  | Institut Philippe-Pinel de Montréal                | 1 540 895 \$                              |
|  | CHSLD Providence - Saint-Joseph inc.               | 125 182 \$                                |
|  | Centre d'hébergement Champlain-de-Gouin            | 99 752 \$                                 |
|  | Centre Le Cardinal Inc.                            | 389 519 \$                                |
|  | CHSLD Age3 St-Vincent-Marie                        | 208 066 \$                                |
|  | CHSLD Bayview Inc.                                 | 177 206 \$                                |
|  | CHSLD Bourget Inc.                                 | 185 596 \$                                |
|  | CHSLD Bussey Inc.                                  | 68 796 \$                                 |
|  | CHSLD Champlain Marie-Victorin                     | 443 026 \$                                |
|  | CHSLD Providence N-D-de-Lourdes Inc.               | 660 601 \$                                |
|  | CHSLD Vigi Dollard-des-Ormeaux                     | 262 075 \$                                |
|  | CHSLD Vigi Marie-Claret Inc.                       | 75 356 \$                                 |
|  | CHSLD Vigi Mont-Royal                              | 348 218 \$                                |
|  | CHSLD Vigi Pierrefonds                             | 125 323 \$                                |
|  | CHSLD Vigi Reine-Élisabeth                         | 138 038 \$                                |
|  | CR Mab-Mackay                                      | 357 510 \$                                |
|  | Groupe Roy Santé - CHSLD Le Royer                  | 239 258 \$                                |
|  | Groupe Roy Santé - CHSLD St-Georges                | 505 480 \$                                |
|  | Hôpital Marie-Clarac                               | 714 665 \$                                |
|  | Hôpital Shriners pour enfants Inc.                 | 223 482 \$                                |
|  | Les Cèdres - CA pour personnes âgées               | 11 195 \$                                 |
|  | Maison Élisabeth                                   | 8 719 \$                                  |



**Étude des crédits 2017-2018**

**Réponse 11**

Montant versé en assurance salaire en 2015-2016 pour les activités principales des établissements du réseau

Les données 2016-2017 seront disponibles à l'automne 2017.

| RSSS  | nom   | Montant versé en assurance salaire |
|---|---|------------------------------------|
|   | Résidence Angelica                                | 650 051 \$                         |
|   | Résidence Berthiaume-Dutremblay                   | 375 452 \$                         |
|   | Villa Médica Inc.                                 | 395 627 \$                         |
| <b>Total 06 - Montréal</b>                        |   | <b>129 806 146 \$</b>              |
| 07 - Outaouais                                    | CISSS de l'Outaouais                              | 18 307 892 \$                      |
|   | Centre d'hébergement Champlain Gatineau           | 196 602 \$                         |
|   | CHSLD Vigi de l'Outaouais                         | 83 065 \$                          |
| <b>Total 07 - Outaouais</b>                       |   | <b>18 587 559 \$</b>               |
| 08 - Abitibi-Témiscamingue                        | CISSS de l'Abitibi-Témiscamingue                  | 10 566 687 \$                      |
| <b>Total 08 - Abitibi-Témiscamingue</b>           |   | <b>10 566 687 \$</b>               |
| 09 - Côte-Nord                                    | CISSS de la Côte-Nord                             | 7 608 346 \$                       |
|   | CLSC Naskapi                                      | 116 608 \$                         |
| <b>Total 09 - Côte-Nord</b>                       |   | <b>7 724 954 \$</b>                |
| 10 - Nord-du-Québec                               | CRSSS de la Baie-James                            | 1 525 740 \$                       |
| <b>Total 10 - Nord-du-Québec</b>                  |   | <b>1 525 740 \$</b>                |
| 11 - Gaspésie - Îles-de-la-Madeleine              | CISSS de la Gaspésie                              | 6 483 695 \$                       |
|   | CISSS des Îles                                    | 1 120 602 \$                       |
| <b>Total 11 - Gaspésie - Îles-de-la-Madeleine</b> |   | <b>7 604 297 \$</b>                |
| 12 - Chaudière-Appalaches                         | CISSS de Chaudière-Appalaches                     | 17 616 100 \$                      |
|   | CA St-Joseph de Lévis Inc.                        | 288 986 \$                         |
|   | Centre d'hébergement Champlain-Chanoine-Audet     | 203 791 \$                         |
|   | Centre d'hébergement Champlain-de-L'Assomption    | 297 566 \$                         |
|   | CHSLD Vigi N-D-de-Lourdes                         | 64 172 \$                          |
|   | Pavillon Bellevue Inc.                            | 211 517 \$                         |
| <b>Total 12 - Chaudière-Appalaches</b>            |   | <b>18 682 131 \$</b>               |
| 13 - Laval  | CISSS de Laval                                    | 14 499 550 \$                      |
|   | Centre d'hébergement Champlain St-François        | 60 570 \$                          |
|   | CHSLD Age3 St-Jude                                | 298 251 \$                         |
|   | CHSLD Vigi l'Orchidée blanche                     | 283 971 \$                         |
|   | Manoir St-Patrice Inc.                            | 182 536 \$                         |
|   | Résidence Riviera Inc.                            | 230 534 \$                         |
|   | Santé Courville de Laval                          | 212 502 \$                         |
| <b>Total 13 - Laval</b>                           |   | <b>15 767 914 \$</b>               |
| 14 - Lanaudière                                   | CISSS de Lanaudière                               | 20 669 757 \$                      |
|   | Centre d'hébergement Champlain Le Château         | 83 605 \$                          |
|   | CHSLD de la Côte Boisée Inc.                      | 448 475 \$                         |
|   | CHSLD Heather Inc.                                | 446 556 \$                         |
|   | CHSLD Vigi Yves-Blais                             | 157 227 \$                         |
| <b>Total 14 - Lanaudière</b>                      |   | <b>21 805 619 \$</b>               |
| 15 - Laurentides                                  | CISSS des Laurentides                             | 26 746 538 \$                      |
|   | Centre d'hébergement Champlain-de-la-Villa-Soleil | 222 285 \$                         |
|   | CHSLD Vigi Deux-Montagnes                         | 196 466 \$                         |
|   | Pavillon Ste-Marie Inc.                           | 225 385 \$                         |
| <b>Total 15 - Laurentides</b>                     |   | <b>27 390 674 \$</b>               |
| 16 - Montérégie                                   | CISSS de la Montérégie-Centre                     | 16 614 675 \$                      |
|   | CISSS de la Montérégie-Est                        | 20 523 345 \$                      |
|   | CISSS de la Montérégie-Ouest                      | 13 996 292 \$                      |
|   | Accueil du Rivage Inc.                            | 79 797 \$                          |
|   | CA Marcelle Ferron Inc.                           | 646 269 \$                         |
|   | Centre d'hébergement Champlain des Pommetiers     | 333 437 \$                         |
|   | Centre d'hébergement Champlain J-L Lapierre       | 156 075 \$                         |
|   | CHSLD Champlain Châteauguay                       | 158 791 \$                         |
|   | CHSLD Vigi Brossard                               | 250 851 \$                         |
| CHSLD Vigi Montérégie                             | 497 613 \$  |                                    |

**Étude des crédits 2017-2018**

**Réponse 11**

Montant versé en assurance salaire en 2015-2016 pour les activités principales des établissements du réseau

Les données 2016-2017 seront disponibles à l'automne 2017.

| <b>RSSS</b>                                     | <b>nom</b>                          | <b>Montant versé en assurance salaire</b> |
|---|-------------------------------------|---|
|   | Résidence Sorel-Tracy Inc.          | 106 839 \$                                |
|   | Santé Courville de Waterloo         | 410 \$                                    |
| <b>Total 16 - Montérégie</b>                    |                                     | <b>53 364 395 \$</b>                      |
| 17 - Nunavik                                    | CS Inuulitsivik                     | 1 156 153 \$                              |
|   | CS Tulattavik de l'Ungava           | 1 094 328 \$                              |
|   | Régie régionale du Nunavik          | 188 018 \$                                |
| <b>Total 17 - Nunavik</b>                       |                                     | <b>2 438 499 \$</b>                       |
| 18 - Terres-Cries-de-la-Baie-James              | Conseil Cri de SSS de la Baie-James | 3 615 192 \$                              |
| <b>Total 18 - Terres-Cries-de-la-Baie-James</b> |                                     | <b>3 615 192 \$</b>                       |
| <b>Total général</b>                            |                                     | <b>455 337 281 \$</b>                     |

Les données des années antérieures sont présentées dans les cahiers des Études des crédits des exercices précédents.

---

**ÉTUDE DES CRÉDITS 2017-2018**

**MINISTÈRE DE LA SANTÉ ET DES SERVICES SOCIAUX**

*Réponses aux questions particulières de l'Opposition officielle*

---

QUESTION NO 12

Taux d'absentéisme par type d'emploi, par établissement du réseau de la santé et des services sociaux, par région et au total pour 2015-2016 et ainsi que les données disponibles pour 2016-2017.

---

RÉPONSE NO 12

La réponse à cette question est fournie dans le document ci-joint.

Étude des crédits 2017-2018  
Réponse 12

Les données 2016-2017 seront disponibles à l'automne 2017.

Absentéisme par type d'emploi selon la région et l'établissement (CISSS/CIUSSS) en 2015-2016

| Région   | Nom de l'établissement                             | Durée moyenne en jours                   |  |   |   |                        |             | Total       |
|--|--|--|--|---|---|------------------------|-------------|-------------|
|  |  | Soins infirmiers et cardio-respiratoires | Paratechnique, services auxiliaires et métiers | Bureau, techniciens et professionnels de l'administration | Techniciens et professionnels de la santé et des services sociaux | Non visé par la Loi 30 | Encadrement |             |
| 01 - Bas-Saint-Laurent                         | CISSS du Bas-Saint-Laurent                         | 17,6                                     | 17,9   | 12,5  | 12,6  | 7,5                    | 4,1         | 14,4        |
| <b>Total 01 - Bas-Saint-Laurent</b>            |  | <b>17,6</b>                              | <b>17,9</b>                                    | <b>12,5</b>   | <b>12,6</b>   | <b>7,5</b>             | <b>4,1</b>  | <b>14,4</b> |
| 02 - Saguenay-Lac-Saint-Jean                   | CIUSSS du Saguenay-Lac-Saint-Jean                  | 21,7                                     | 22,2   | 17,1  | 15,7  | 2,1                    | 7,8         | 18,2        |
|  | Foyer St-François Inc.                             | 38,5                                     | 34,8   | 8,6   | 84,5  | -                      | 0,8         | 32,6        |
| <b>Total 02 - Saguenay-Lac-Saint-Jean</b>      |  | <b>21,8</b>                              | <b>22,4</b>                                    | <b>17,1</b>   | <b>15,8</b>   | <b>2,1</b>             | <b>7,7</b>  | <b>18,3</b> |
| 03 - Capitale-Nationale                        | CIUSSS de la Capitale-Nationale                    | 15,6                                     | 20,1   | 15,2  | 12,4  | 17,9                   | 8,0         | 15,1        |
|  | CHU de Québec                                      | 14,3                                     | 24,3   | 15,2  | 12,5  | 5,8                    | 7,0         | 15,4        |
|  | Inst. univ. cardio. et pneumo. de Québec           | 13,7                                     | 25,2   | 13,5  | 15,5  | 33,0                   | 6,8         | 15,9        |
|  | Centre d'hébergement Champlain des Montagnes       | 58,5                                     | 36,3   | 1,2   | 3,0   | -                      | 15,0        | 37,2        |
|  | Centre d'hébergement du Boisé Ltée                 | 54,1                                     | 18,6   | 0,5   | -   | -                      | 0,4         | 28,3        |
|  | Centre d'hébergement St-Jean-Eudes Inc.            | 9,2                                      | 23,3   | -   | 3,3   | -                      | 2,6         | 16,6        |
|  | CH St-François Inc.                                | 16,8                                     | 6,5  | 5,4   | -   | -                      | -           | 9,1         |
|  | CHSLD Vigi St-Augustin                             | 25,5                                     | 31,4   | -   | 13,5  | 0,1                    | -           | 27,0        |
|  | Hôpital Ste-Monique Inc.                           | 15,7                                     | 7,3  | 6,9   | 3,4   | -                      | 0,5         | 9,9         |
| <b>Total 03 - Capitale-Nationale</b>           |  | <b>14,9</b>                              | <b>22,1</b>                                    | <b>15,0</b>   | <b>12,6</b>   | <b>10,4</b>            | <b>7,5</b>  | <b>15,4</b> |
| 04 - Mauricie et Centre-du-Québec              | CIUSSS de la Mauricie-et-du-Centre-du-Québec       | 19,4                                     | 20,2   | 15,8  | 14,0  | 5,3                    | 9,8         | 16,7        |
|  | CHSLD Vigi les Chutes                              | 22,6                                     | 47,1   | 8,0   | 0,1   | -                      | -           | 31,6        |
|  | Foyer St-Anges de Ham-Nord Inc.                    | -  | 4,8  | -   | -   | -                      | -           | 1,9         |
| <b>Total 04 - Mauricie et Centre-du-Québec</b> |  | <b>19,4</b>                              | <b>20,3</b>                                    | <b>15,8</b>   | <b>14,0</b>   | <b>5,3</b>             | <b>9,7</b>  | <b>16,7</b> |
| 05 - Estrie                                    | CIUSSS de l'Estrie - CHUS                          | 17,1                                     | 20,5   | 14,2  | 14,7  | 10,6                   | 9,4         | 16,3        |
|  | Centre d'hébergement Champlain-Maison-Rose-Blanche | 7,8                                      | 30,2   | -   | 11,7  | -                      | -           | 21,3        |
|  | CHSLD Vigi Shermont                                | 7,7                                      | 6,4  | 6,0   | 5,0   | -                      | -           | 6,4         |
| <b>Total 05 - Estrie</b>                       |  | <b>17,1</b>                              | <b>20,4</b>                                    | <b>14,2</b>   | <b>14,7</b>   | <b>10,6</b>            | <b>9,4</b>  | <b>16,2</b> |
| 06 - Montréal                                  | CIUSSS de l'Est-de-l'Île-de-Montréal               | 18,4                                     | 23,0   | 20,8  | 14,8  | 2,4                    | 9,6         | 18,7        |
|  | CIUSSS de l'Ouest-de-l'Île-de-Montréal             | 14,7                                     | 19,9   | 14,4  | 13,5  | 3,4                    | 7,1         | 14,9        |
|  | CIUSSS du Centre-Ouest-de-l'Île-de-Montréal        | 14,0                                     | 16,7   | 12,1  | 11,9  | 6,2                    | 9,2         | 13,5        |
|  | CIUSSS du Centre-Sud-de-l'Île-de-Montréal          | 17,7                                     | 19,7   | 17,9  | 14,5  | 2,9                    | 8,7         | 16,2        |
|  | CIUSSS du Nord-de-l'Île-de-Montréal                | 15,8                                     | 20,9   | 16,1  | 12,2  | 3,6                    | 8,9         | 16,1        |
|  | CHU Sainte-Justine                                 | 18,8                                     | 22,8   | 16,7  | 13,4  | 1,5                    | 7,8         | 16,8        |
|  | CHUM   | 16,9                                     | 19,1   | 16,0  | 12,6  | 9,3                    | 10,8        | 15,7        |
|  | CUSM   | 13,1                                     | 21,9   | 19,7  | 9,8   | 4,7                    | 10,4        | 15,3        |
|  | Institut de cardiologie de Montréal                | 14,5                                     | 21,5   | 11,4  | 15,8  | 3,1                    | 16,0        | 15,3        |
|  | Institut Philippe-Pinel de Montréal                | 19,1                                     | 14,8   | 13,6  | 22,2  | 3,0                    | 17,4        | 17,8        |
|  | Centre d'hébergement - Maison-Saint-Joseph         | 14,5                                     | 11,5   | 1,6   | -   | -                      | 1,4         | 9,8         |
|  | Centre d'hébergement Champlain-de-Gouin            | 10,0                                     | 26,8   | 1,4   | 2,4   | -                      | 16,1        | 17,5        |
|  | Centre Le Cardinal Inc.                            | 38,1                                     | 22,3   | 3,5   | 3,2   | -                      | 7,8         | 22,7        |
|  | CHSLD Age3 St-Vincent-Marie                        | 28,6                                     | 25,7   | 161,8   | 14,8  | -                      | 2,4         | 32,4        |
|  | CHSLD Bayview Inc.                                 | 36,1                                     | 6,8  | 0,3   | 6,8   | -                      | 3,0         | 13,8        |
|  | CHSLD Bourget Inc.                                 | 30,8                                     | 36,4   | 7,1   | 0,0   | -                      | 0,5         | 31,4        |

## Absentéisme par type d'emploi selon la région et l'établissement (CISSS/CIUSSS) en 2015-2016

| Région  | Nom de l'établissement                         | Durée moyenne en jours                   |  |   |   |                        |             | Total       |
|---|--|--|--|---|---|------------------------|-------------|-------------|
|   |  | Soins infirmiers et cardio-respiratoires | Paratechnique, services auxiliaires et métiers | Bureau, techniciens et professionnels de l'administration | Techniciens et professionnels de la santé et des services sociaux | Non visé par la Loi 30 | Encadrement |             |
|   | CHSLD Bussey Inc.                              | 100,8                                    | 16,1   | -   | -   | -                      | -           | 19,6        |
|   | CHSLD Champlain Marie-Victorin                 | 19,5                                     | 17,7   | 12,2  | 7,0   | -                      | 2,0         | 14,6        |
|   | CHSLD Providence N-D-de-Lourdes Inc.           | 26,2                                     | 36,6   | 26,4  | 45,0  | 4,0                    | 36,5        | 33,9        |
|   | CHSLD Vigi Dollard-des-Ormeaux                 | 18,0                                     | 17,5   | 3,9   | 4,7   | 0,1                    | 2,1         | 11,3        |
|   | CHSLD Vigi Marie-Claret Inc.                   | 3,6                                      | 25,1   | 14,7  | -   | -                      | 1,0         | 16,0        |
|   | CHSLD Vigi Mont-Royal                          | 20,1                                     | 20,7   | 4,4   | 24,5  | 0,2                    | 3,3         | 19,6        |
|   | CHSLD Vigi Pierrefonds                         | 45,5                                     | 19,2   | 6,0   | 2,9   | 0,1                    | 1,9         | 20,9        |
|   | CHSLD Vigi Reine-Élisabeth                     | 9,5                                      | 20,7   | -   | 2,3   | 0,2                    | 1,4         | 15,7        |
|   | CR Mab-Mackay                                  | 10,9                                     | 13,7   | 32,0  | 11,9  | -                      | 1,8         | 15,5        |
|   | Groupe Roy Santé - CHSLD Le Royer              | 64,7                                     | 6,8  | 8,1   | 3,7   | -                      | 5,9         | 20,8        |
|   | Groupe Roy Santé - CHSLD St-Georges            | 16,6                                     | 25,0   | 2,2   | 2,6   | -                      | 2,7         | 18,4        |
|   | Hôpital Marie-Clarac                           | 11,2                                     | 28,1   | 16,0  | 8,8   | 1,5                    | 27,6        | 18,2        |
|   | Hôpital Shriners pour enfants Inc.             | 9,7                                      | 11,6   | 19,8  | 3,2   | -                      | 1,8         | 11,4        |
|   | Les Cèdres - CA pour personnes âgées           | -  | 6,5  | -   | 3,0   | -                      | 2,0         | 5,4         |
|   | Maison Élisabeth                               | -  | 5,1  | 2,1   | 10,3  | -                      | 9,5         | 7,8         |
|   | Résidence Angelica                             | 20,5                                     | 17,9   | 11,0  | 8,7   | -                      | 2,6         | 15,8        |
|   | Résidence Berthiaume-Dutremblay                | 13,1                                     | 21,9   | 29,7  | 2,9   | -                      | 9,2         | 16,7        |
|   | Villa Médica Inc.                              | 17,2                                     | 18,9   | 4,4   | 5,8   | 16,7                   | 2,2         | 11,4        |
| <b>Total 06 - Montréal</b>                      |  | <b>16,0</b>                              | <b>20,5</b>                                    | <b>16,9</b>   | <b>13,2</b>   | <b>4,8</b>             | <b>9,2</b>  | <b>16,0</b> |
| 07 - Outaouais                                  | CISSS de l'Outaouais                           | 15,7                                     | 26,4   | 22,9  | 17,1  | 13,3                   | 9,6         | 19,2        |
|   | Centre d'hébergement Champlain Gatineau        | 9,8                                      | 27,6   | 6,7   | -   | -                      | 5,2         | 20,9        |
|   | CHSLD Vigi de l'Outaouais                      | 12,2                                     | 12,6   | 2,3   | 1,0   | -                      | 2,3         | 10,8        |
| <b>Total 07 - Outaouais</b>                     |  | <b>15,7</b>                              | <b>26,2</b>                                    | <b>22,9</b>   | <b>17,1</b>   | <b>13,3</b>            | <b>9,5</b>  | <b>19,2</b> |
| 08 - Abitibi-Témiscamingue                      | CISSS de l'Abitibi-Témiscamingue               | 18,5                                     | 22,8   | 17,0  | 15,5  | 8,0                    | 3,3         | 16,7        |
| <b>Total 08 - Abitibi-Témiscamingue</b>         |  | <b>18,5</b>                              | <b>22,8</b>                                    | <b>17,0</b>   | <b>15,5</b>   | <b>8,0</b>             | <b>3,3</b>  | <b>16,7</b> |
| 09 - Côte-Nord                                  | CISSS de la Côte-Nord                          | 20,6                                     | 21,0   | 16,4  | 15,1  | 1,9                    | 7,4         | 17,1        |
|   | CLSC Naskapi                                   | -  | 21,7   | 75,2  | 46,0  | -                      | 3,0         | 28,1        |
| <b>Total 09 - Côte-Nord</b>                     |  | <b>20,5</b>                              | <b>21,0</b>                                    | <b>17,0</b>   | <b>15,2</b>   | <b>1,9</b>             | <b>7,4</b>  | <b>17,2</b> |
| 10 - Nord-du-Québec                             | CRSSS de la Baie-James                         | 18,4                                     | 21,0   | 17,2  | 22,2  | 1,7                    | 13,7        | 19,2        |
| <b>Total 10 - Nord-du-Québec</b>                |  | <b>18,4</b>                              | <b>21,0</b>                                    | <b>17,2</b>   | <b>22,2</b>   | <b>1,7</b>             | <b>13,7</b> | <b>19,2</b> |
| 11 - Gaspésie-Îles-de-la-Madeleine              | CISSS de la Gaspésie                           | 15,9                                     | 18,4   | 12,1  | 14,7  | 4,8                    | 13,9        | 15,1        |
|   | CISSS des Îles                                 | 15,3                                     | 21,0   | 8,9   | 16,5  | 1,0                    | 2,3         | 14,3        |
| <b>Total 11 - Gaspésie-Îles-de-la-Madeleine</b> |  | <b>15,8</b>                              | <b>18,8</b>                                    | <b>11,7</b>   | <b>14,8</b>   | <b>4,3</b>             | <b>12,4</b> | <b>15,0</b> |
| 12 - Chaudière-Appalaches                       | CISSS de Chaudière-Appalaches                  | 16,0                                     | 20,5   | 15,9  | 13,5  | 10,8                   | 7,3         | 15,5        |
|   | CA St-Joseph de Lévis Inc.                     | 14,8                                     | 18,0   | 2,4   | 4,6   | -                      | 1,2         | 14,1        |
|   | Centre d'hébergement Champlain-Chanoine-Audet  | 20,6                                     | 10,0   | 34,7  | 0,1   | -                      | 2,3         | 15,3        |
|   | Centre d'hébergement Champlain-de-L'Assomption | 8,0                                      | 33,9   | 3,9   | 5,0   | -                      | 0,5         | 21,2        |
|   | CHSLD Vigi N-D-de-Lourdes                      | 10,9                                     | 25,3   | 9,8   | -   | 0,1                    | -           | 15,2        |
|   | Pavillon Bellevue Inc.                         | 45,1                                     | 43,7   | 28,0  | -   | -                      | -           | 39,3        |
| <b>Total 12 - Chaudière-Appalaches</b>          |  | <b>16,0</b>                              | <b>20,9</b>                                    | <b>15,9</b>   | <b>13,4</b>   | <b>10,6</b>            | <b>7,1</b>  | <b>15,6</b> |
| 13 - Laval                                      | CISSS de Laval                                 | 16,8                                     | 23,7   | 19,7  | 15,2  | 2,8                    | 5,6         | 17,4        |
|   | Centre d'hébergement Champlain St-François     | -  | 13,0   | 1,0   | -   | -                      | 85,8        | 18,5        |
|   | CHSLD Age3 St-Jude                             | 21,4                                     | 15,4   | 3,7   | 2,2   | -                      | 1,0         | 14,1        |

Absentéisme par type d'emploi selon la région et l'établissement (CISSS/CIUSSS) en 2015-2016

| Région  | Nom de l'établissement                            | Durée moyenne en jours                   |  |   |   |                        |             | Total       |
|---|---|--|--|---|---|------------------------|-------------|-------------|
|   |   | Soins infirmiers et cardio-respiratoires | Paratechnique, services auxiliaires et métiers | Bureau, techniciens et professionnels de l'administration | Techniciens et professionnels de la santé et des services sociaux | Non visé par la Loi 30 | Encadrement |             |
| 13 - Laval                                      | CHSLD Vigi l'Orchidée blanche                     | 21,3                                     | 29,0   | 1,0   | 1,0   | -                      | 2,8         | 21,7        |
|   | Manoir St-Patrice Inc.                            | 62,1                                     | 28,7   | 5,3   | 3,4   | -                      | 5,0         | 27,6        |
|   | Résidence Riviera Inc.                            | 23,7                                     | 35,3   | 2,3   | 1,4   | -                      | 5,4         | 24,8        |
|   | Santé Courville de Laval                          | -  | -  | -   | -   | -                      | -           | -           |
| <b>Total 13 - Laval</b>                         |   | <b>17,3</b>                              | <b>23,5</b>                                    | <b>19,4</b>   | <b>15,0</b>   | <b>2,8</b>             | <b>5,6</b>  | <b>17,5</b> |
| 14 - Lanaudière                                 | CISSS de Lanaudière                               | 20,2                                     | 26,7   | 16,5  | 15,4  | 5,0                    | 10,2        | 18,6        |
|   | Centre d'hébergement Champlain Le Château         | 6,6                                      | 21,4   | 2,0   | -   | -                      | 1,0         | 13,7        |
|   | CHSLD de la Côte Boisée Inc.                      | 16,7                                     | 38,0   | 2,9   | 11,3  | -                      | 17,4        | 26,0        |
|   | CHSLD Heather Inc.                                | 22,6                                     | 37,9   | 39,3  | 16,4  | -                      | 2,5         | 33,5        |
|   | CHSLD Vigi Yves-Blais                             | 9,5                                      | 33,8   | -   | 1,3   | 0,1                    | 0,5         | 21,4        |
| <b>Total 14 - Lanaudière</b>                    |   | <b>20,1</b>                              | <b>27,7</b>                                    | <b>16,6</b>   | <b>15,4</b>   | <b>4,6</b>             | <b>10,2</b> | <b>18,9</b> |
| 15 - Laurentides                                | CISSS des Laurentides                             | 22,3                                     | 25,9   | 18,7  | 15,4  | 12,8                   | 7,6         | 19,7        |
|   | Centre d'hébergement Champlain-de-la-Villa-Soleil | 4,4                                      | 13,0   | 4,8   | 4,1   | -                      | 2,0         | 6,4         |
|   | CHSLD Vigi Deux-Montagnes                         | 5,6                                      | 51,1   | 24,8  | 0,2   | -                      | 4,0         | 22,9        |
|   | Pavillon Ste-Marie Inc.                           | 18,2                                     | 14,0   | 3,4   | 63,0  | -                      | 1,3         | 13,7        |
| <b>Total 15 - Laurentides</b>                   |   | <b>22,2</b>                              | <b>25,7</b>                                    | <b>18,5</b>   | <b>15,5</b>   | <b>12,8</b>            | <b>7,4</b>  | <b>19,6</b> |
| 16 - Montérégie                                 | CISSS de la Montérégie-Centre                     | 17,8                                     | 28,6   | 20,1  | 13,2  | 4,7                    | 9,7         | 18,5        |
|   | CISSS de la Montérégie-Est                        | 18,5                                     | 24,2   | 16,8  | 13,3  | 3,5                    | 6,4         | 17,1        |
|   | CISSS de la Montérégie-Ouest                      | 18,3                                     | 24,7   | 16,2  | 12,5  | 4,2                    | 7,5         | 16,1        |
|   | Accueil du Rivage Inc.                            | 64,8                                     | 7,7  | -   | -   | -                      | -           | 16,9        |
|   | CA Marcelle Ferron Inc.                           | 31,0                                     | 34,0   | 0,7   | 0,5   | -                      | 15,2        | 28,2        |
|   | Centre d'hébergement Champlain des Pommeters      | 35,3                                     | 19,9   | 2,4   | 2,6   | -                      | 1,7         | 19,9        |
|   | Centre d'hébergement Champlain J-L Lapierre       | 17,5                                     | 28,4   | 1,9   | 0,8   | -                      | 2,4         | 17,1        |
|   | CHSLD Champlain Châteauguay                       | 6,3                                      | 30,0   | 1,0   | 29,4  | -                      | 2,4         | 23,9        |
|   | CHSLD Vigi Brossard                               | 51,3                                     | 35,9   | 5,8   | 3,4   | 0,1                    | 4,4         | 34,6        |
|   | CHSLD Vigi Montérégie                             | 57,6                                     | 43,0   | 1,7   | -   | -                      | 1,0         | 41,7        |
|   | Résidence Sorel-Tracy Inc.                        | 48,2                                     | 16,1   | 5,8   | 5,9   | -                      | 3,5         | 18,1        |
| Santé Courville de Waterloo                     | -   | -  | -  | -   | -   | -                      | -           |             |
| <b>Total 16 - Montérégie</b>                    |   | <b>18,6</b>                              | <b>25,8</b>                                    | <b>17,6</b>   | <b>12,9</b>   | <b>4,1</b>             | <b>7,5</b>  | <b>17,4</b> |
| 17 - Nunavik                                    | CS Inuulitsivik                                   | 21,1                                     | 17,2   | 27,9  | 14,5  | 5,5                    | 16,5        | 18,8        |
|   | CS Tulattavik de l'Ungava                         | 20,7                                     | 12,6   | 21,5  | 17,5  | 7,2                    | 17,4        | 17,2        |
|   | Régie régionale du Nunavik                        | 9,8                                      | -  | 27,0  | 10,5  | -                      | 10,0        | 16,5        |
| <b>Total 17 - Nunavik</b>                       |   | <b>20,4</b>                              | <b>14,9</b>                                    | <b>25,8</b>   | <b>15,4</b>   | <b>6,7</b>             | <b>15,5</b> | <b>17,9</b> |
| 18 - Terres-Cries-de-la-Baie-James              | Conseil Cri de SSS de la Baie-James               | 16,1                                     | 23,4   | 18,5  | 24,6  | -                      | 17,8        | 21,2        |
| <b>Total 18 - Terres-Cries-de-la-Baie-James</b> |   | <b>16,1</b>                              | <b>23,4</b>                                    | <b>18,5</b>   | <b>24,6</b>   | <b>-</b>               | <b>17,8</b> | <b>21,2</b> |
| <b>Total général</b>                            |   | <b>17,2</b>                              | <b>22,0</b>                                    | <b>16,7</b>   | <b>14,0</b>   | <b>6,6</b>             | <b>8,4</b>  | <b>16,7</b> |

Les données des années antérieures sont présentées dans les cahiers des Études des crédits des exercices précédents.

---

ÉTUDE DES CRÉDITS 2017-2018

MINISTÈRE DE LA SANTÉ ET DES SERVICES SOCIAUX

*Réponses aux questions particulières de l'Opposition officielle*

---

QUESTION NO 13

La solidarité : une richesse pour le Québec : Orientations et initiatives **relevant du ministère de la Santé** ayant été maintenues pour 2016-2017, budgets qui y ont été accordés ainsi que les prévisions pour 2017-2018.

---

RÉPONSE NO 13

Les orientations et initiatives qui ont été maintenues sont les suivantes :

| <i>Orientations et initiatives</i>                                       | <i>Budget<br/>2016-2017</i> |
|--|-----------------------------|
| Financement des organismes en matière de soutien à l'autonomie des aînés | 10 M \$                     |
| Mourir dans la dignité - Commission                                      | 588 800 \$                  |

Pour l'année 2017-2018, nous ne disposons pas des informations.

## ÉTUDE DES CRÉDITS 2017-2018

### MINISTÈRE DE LA SANTÉ ET DES SERVICES SOCIAUX

#### Réponses aux questions particulières de l'Opposition officielle

#### QUESTION NO 14

Coûts total pour les projets du CHUM, du CUSM, et de Sainte-Justine, incluant les coûts d'immobilisation.

#### RÉPONSE NO 14

##### Évolution des budgets en immobilisation des CHU de Montréal depuis le 30 mars 2009 (en M\$)

| Budgets autorisés par décret                                    |               |                 |                 |               |                 |
|---|---------------|-----------------|-----------------|---------------|-----------------|
|   | CRCHUM        | CHUM            | CUSM            | CHUSI         | TOTAL           |
| Autorisation d'aller en appel de proposition                    | 2008          | 2009            | 2008            | trop tôt      |                 |
| Budgets en immobilisation                                       | 287 \$        | 1 578 \$        | 1 856 \$        | 485 \$        | 4 206 \$        |
| Risques généraux  | 36 \$         | 227 \$          | 129 \$          |               | 392 \$          |
| Inflation et TPS nette  | 33 \$         | 354 \$          | 240 \$          |               | 627 \$          |
| <b>Total au 31 mars 2009</b>                                    | <b>356 \$</b> | <b>2 159 \$</b> | <b>2 225 \$</b> | <b>485 \$</b> | <b>5 225 \$</b> |
| Réajustements autorisés par décret                              |               |                 |                 |               |                 |
| Autorisations des ajustements                                   | 2010 - jan    | 2010 - déc      | 2010 - jan      | 2012 - mai    |                 |
| Modifications autorisées par décret                             | 81 \$         | 295 \$          | 80 \$           | 274 \$        | 730 \$          |
| Risques généraux  | 12 \$         | 30 \$           | - \$            | 41 \$         | 83 \$           |
| Inflation et TPS nette  | 14 \$         | 145 \$          | 50 \$           | 126 \$        | 335 \$          |
| <b>Sous-total ajustements</b>                                   | <b>107 \$</b> | <b>470 \$</b>   | <b>130 \$</b>   | <b>441 \$</b> | <b>1 148 \$</b> |
| <b>Total au 31 décembre 2011</b>                                | <b>463 \$</b> | <b>2 629 \$</b> | <b>2 355 \$</b> | <b>926 \$</b> | <b>6 373 \$</b> |
| Ajustements budgétaires pour inscription au PQI                 |               |                 |                 |               |                 |
| Composantes autofinancées                                       |               | 180 \$          | 220 \$          | 55 \$         | 455 \$          |
| TVQ nette   | 25 \$         | 135 \$          | 105 \$          | 40 \$         | 305 \$          |
| Retrait du campus de la Montagne (HGM et Neuro)                 |               |                 | (380) \$        |               | (380) \$        |
| Utilisation des prix de construction déclarés + éléments radiés | 67 \$         | 131 \$          | 163 \$          | (81) \$       | 280 \$          |
| <b>Sous-total des ajustements</b>                               | <b>92 \$</b>  | <b>446 \$</b>   | <b>108 \$</b>   | <b>14 \$</b>  | <b>660 \$</b>   |
| <b>Budgets en immobilisation inscrits au PQI (30 06 2014)</b>   | <b>555 \$</b> | <b>3 075 \$</b> | <b>2 463 \$</b> | <b>940 \$</b> | <b>7 033 \$</b> |

Au 31 mars 2011, le budget d'immobilisation total pour les trois projets de modernisation des CHU de Montréal était de 6,373 milliards.

Au 30 juin 2013, il était passé à 6,279 milliards à la suite de la signature du contrat du CHU Ste-Justine, qui s'est avéré moins coûteux que ce qui avait été budgété. Depuis ce temps, il n'y a eu aucune hausse des budgets autorisés et les quelques changements acceptés ont été absorbés par les provisions prévues à cet effet.

Au *Plan québécois des infrastructures* (PQI), le total atteint 7,033 milliards \$.

Le PQI contient le coût des éléments de nos projets qui s'autofinancent comme les stationnements et les espaces commerciaux (455 M\$), et qui ont toujours été exclus des budgets des CHU. Même chose pour la TVQ nette (qui retourne dans les coffres de l'État), à hauteur de 305 M\$.

Ces éléments, qui n'ont jamais fait partie de nos budgets, ne sont pas des dépenses additionnelles. Ils n'ajoutent rien aux trois projets de modernisation tels qu'autorisés entre 2010 et 2012.



---

**ÉTUDE DES CRÉDITS 2017-2018**

**MINISTÈRE DE LA SANTÉ ET DES SERVICES SOCIAUX**

*Réponses aux questions particulières de l'Opposition officielle*

---

QUESTION NO 15

Liste des études, analyses et recommandations effectuées par le MSSS ou commandées par celui-ci depuis 2014 et portant sur la construction des hôpitaux universitaires.

---

RÉPONSE NO 15

Le Bureau de la modernisation des CHU de Montréal ne peut répondre à cette question telle que libellée. La réponse à la question 17 donne des indications sur tout le travail de planification des trois projets.

---

**ÉTUDE DES CRÉDITS 2017-2018**

**MINISTÈRE DE LA SANTÉ ET DES SERVICES SOCIAUX**

*Réponses aux questions particulières de l'Opposition officielle*

---

QUESTION NO 16

Coûts liés aux expropriations de six bâtiments situés derrière l'Hôpital Saint-Luc au 31 mars 2017.

---

RÉPONSE NO 16

- À ce jour, il y a un dossier qui n'est pas complètement réglé.
- Le total des sommes déboursées pour les acquisitions / expropriations est de près de 74 M\$.
- Cette somme reste en deçà du budget et de la réserve allouée pour les acquisitions et expropriations.

---

**ÉTUDE DES CRÉDITS 2017-2018**

**MINISTÈRE DE LA SANTÉ ET DES SERVICES SOCIAUX**

*Réponses aux questions particulières de l'Opposition officielle*

---

QUESTION NO 17

Coûts de planification et de gestion pour les travaux effectués par les équipes de planification des CHU, par les gestionnaires de projets et par l'équipe du Bureau du directeur exécutif depuis avril 2003.

---

RÉPONSE NO 17

Les travaux effectués par :

- les équipes de planification des CHU
  - les équipes de gestion de projets
  - et par l'équipe du Bureau du directeur exécutif
- constituent l'essentiel du travail de planification et de gestion.

Les budgets cumulatifs jusqu'à la fin des projets pour ces quatre postes budgétaires sont de 252 M\$, soit 3,6 % du budget total de 7,033 milliards du Plan québécois des infrastructures (PQI).

---

## ÉTUDE DES CRÉDITS 2017-2018

### MINISTÈRE DE LA SANTÉ ET DES SERVICES SOCIAUX

#### *Réponses aux questions particulières de l'Opposition officielle*

---

#### QUESTION NO 18

Concernant le bureau du directeur exécutif pour la réalisation des projets du CHUM, du CUSM et du CHU Sainte-Justine, fournir :

- a. le nom de tous les membres du comité ou de toute autre instance créée pour fin d'étude des projets CHUM et CUSM depuis juillet 2005;
- b. les qualifications spécifiques et compétences professionnelles des membres, relatives à la gestion de grands projets;
- c. la rémunération globale et les dépenses remboursées depuis juillet 2005 pour chacun des membres;
- d. toute dépense du bureau;
- e. la liste des études préparées ou commandées par ce comité et copie de chacune, le cas échéant;
- f. la liste et les coûts des voyages pour chacun des membres du bureau.

---

#### RÉPONSE NO 18

- a) **L'équipe du Bureau du directeur exécutif (DE)** compte au total 12 personnes, incluant les professionnels et le personnel de soutien.

Les membres de l'équipe de direction du Bureau du DE sont au nombre de quatre.

- b) **Voici leurs qualifications spécifiques et leurs compétences professionnelles :**

**Clermont Gignac, ing.  
Directeur exécutif**

Avec plus de 35 ans d'expérience en gestion de projets, monsieur Gignac a notamment travaillé chez Bombardier pendant près de 10 ans où il a occupé le poste de vice-président à la gestion des projets et au service à la clientèle de l'Amérique du Nord dans le domaine ferroviaire. Dans ce même cadre, il a dirigé des équipes européennes d'audit interne de la gestion de projets majeurs. Il a, de plus, travaillé dans le secteur de l'aéronautique, à titre de directeur général des systèmes et du développement des processus pour la division des avions régionaux. Au cours de sa carrière, il a occupé de nombreuses fonctions de gestion supérieure dans le secteur public québécois, notamment comme sous-ministre aux ministères des Transports, de la Sécurité du revenu et des Approvisionnements et Services ainsi que sous-ministre adjoint à l'Environnement. Il a été directeur de la construction et vice-président à la Corporation d'hébergement du Québec, bras immobilier du gouvernement québécois en matière de santé et services sociaux. Monsieur Gignac est titulaire d'un baccalauréat en sciences appliquées, génie civil de l'Université Laval.

**Réal Tessier, ing.  
Directeur de la gestion des risques, opportunités et changements**

Monsieur Tessier possède plus de 35 ans d'expérience en gestion de projets dans le domaine de la construction. Il a principalement occupé des fonctions de gestionnaire d'équipe de professionnels multidisciplinaires et a assumé la direction de projets de construction et de rénovation tant dans le domaine public que privé.

Jusqu'à l'automne 2007, et depuis près de 9 ans, il était directeur général du service immobilier de l'Université McGill et dirigeait près de 600 employés, dont des équipes de professionnels, architectes et ingénieurs, de direction ainsi que du personnel de maintenance. Il a géré, entre autres, des projets de construction de centres de recherche, de laboratoires, d'animaleries et la rénovation de centrales thermiques, d'installations de recherche et d'enseignement, en plus de programmes d'entretien différé, le tout totalisant plus de 600 millions de dollars.

Au cours de sa carrière, il a occupé dans diverses entreprises, des postes de directeur de l'exploitation, de la construction, du service de l'ingénierie pour n'en nommer que quelques-unes. Mentionnons, seulement, ses responsabilités à titre de directeur de l'exploitation et de la

construction à la Société de développement industriel de Montréal (SODIM) et de directeur de la gestion d'immeubles de la Place Ville-Marie à Montréal.

**François Quintal**

**Directeur des finances et des ressources humaines**

Monsieur Quintal possède une expérience de plus de 35 années en gestion financière et comptable ainsi qu'en contrôle des coûts. De 2003 à 2006, au sein de la division construction d'Hydro-Québec, qui réalise des projets d'ingénierie et de construction d'aménagements hydroélectriques, de lignes et de postes de transport d'électricité, il a assumé la responsabilité fonctionnelle du contrôle des coûts des projets et a dirigé les évaluations de contrôle et de réclamations reliées à l'administration des contrats de construction. Au cours de sa carrière, il a agi à titre de contrôleur corporatif, vice-président et contrôleur, et de chef des finances d'une variété d'entreprises de grande envergure. Monsieur Quintal est titulaire d'un baccalauréat en administration des affaires de l'École des hautes études commerciales de Montréal et est membre de l'Ordre des comptables professionnels agréés du Québec depuis 1983.

**Martin Viau**

**Directeur de la coordination des communications**

Martin Viau exerce depuis 30 ans le métier de conseiller en communication, dans des mandats où les enjeux d'affaires publiques sont importants. Il dispose d'une expérience politique aux plans municipal et fédéral, à titre d'attaché de presse ou de directeur des communications. Il a travaillé pendant 8 ans dans l'industrie de la construction, à titre de coordonnateur à l'information et de directeur des communications de l'Association provinciale des constructeurs d'habitations du Québec.

**c) Rémunération globale et dépenses remboursées depuis août 2012 pour chacun des membres**

La rémunération globale de l'ensemble de l'équipe du Bureau du DE, en incluant les professionnels et le personnel de soutien pour l'année 2016-2017 est de 1,8 millions.

Les dépenses du personnel, pour la même période, sont de 41 000 \$. Cela inclut les remboursements de frais pour des allers-retours Montréal-Québec pour la participation à des travaux du MSSS ou du CT, pour des frais de représentation, pour du transport urbain à Montréal et pour de la formation.

**d) Toute dépense du bureau**

| <b>Bureau du Directeur exécutif</b> |                |                  |
|-------------------------------------|----------------|------------------|
| <b>Dépenses cumulatives réelles</b> |                |                  |
| <b>mars 2017</b>                    |                |                  |
| <b>(milliers \$)</b>                |                |                  |
|                                     | <b>Réel</b>    | <b>Total</b>     |
|                                     | <b>mars-17</b> | <b>cumulatif</b> |
|                                     |                | <b>mars-17</b>   |
| <b>Catégorie</b>                    |                |                  |
| <b>Rémunération</b>                 | <b>1 771</b>   | <b>23 086</b>    |
| <b>Dépenses de personnel</b>        | <b>41</b>      | <b>772</b>       |
| <b>Honoraires professionnels</b>    |                |                  |
| <b>reliés au bureau du DE</b>       | <b>165</b>     | <b>1 816</b>     |
| <b>Communications</b>               | <b>0</b>       | <b>291</b>       |
| <b>Équipe de l'Agence de Mtl</b>    | <b>0</b>       | <b>805</b>       |
| <b>Autres</b>                       | <b>24</b>      | <b>726</b>       |
| <b>Sous-total bureau du DE</b>      | <b>2 001</b>   | <b>27 496</b>    |
| <b>Honoraires CHQ/SIQ</b>           | <b>0</b>       | <b>1 282</b>     |
| <b>Services professionnels</b>      |                |                  |
| <b>achetés pour support aux CHU</b> | <b>17</b>      | <b>462</b>       |
| <b>Total</b>                        | <b>2 018</b>   | <b>29 240</b>    |

**e) Frais pour des études**

Aucune étude n'a occasionné de frais à l'externe.

**f) Frais de voyage**

En 2016-2017, les membres et le personnel du Bureau du DE n'ont fait aucun voyage à l'extérieur du Québec.

---

## ÉTUDE DES CRÉDITS 2017-2018

### MINISTÈRE DE LA SANTÉ ET DES SERVICES SOCIAUX

#### *Réponses aux questions particulières de l'Opposition officielle*

---

#### QUESTION NO 19

État de situation concernant les dépenses engagées pour la construction du CHUM centre-ville, par année, depuis dix ans, et estimation pour l'année 2017-2018.

---

#### RÉPONSE NO 19

**CHUM**  
**Dépenses cumulatives au 31 décembre 2016**  
**En millions de dollars**

| Description                                      | Dépenses cumulatives au 31 décembre 2016 |
|--|--|
| <b>CHUM</b>                                      |  |
| <u>Construction</u>                              |  |
| Paielements au PPP                               | 812,7 \$                                 |
| Coûts hors PPP reliés à la construction (Note 1) | 62,9 \$                                  |
| <u>Coûts Hors construction (Note 2)</u>          | 387,6 \$                                 |
| Grand total toutes taxes de vente exclues        | 1 263,2 \$                               |

NOTE 1: Coûts de démolition (Roland-Bock), honoraires de validation et suivi de la construction PPP par les équipes maître et travaux hors-site par la ville.

NOTE 2: Principalement les coûts d'acquisition et expropriation, les coûts des Équipements médicaux, des projets de TI et télécom, de processus PPP et de gestion

*Réponses aux questions particulières de l'Opposition officielle*

---

QUESTION NO 20

État de situation concernant les étapes à venir relativement à la construction du CHUM centre-ville, avec les échéanciers et les coûts prévus.

---

RÉPONSE NO 20

**A) État de situation du projet du CHUM, complexe hospitalier et étapes à venir :**

La réception provisoire de la phase I du projet de modernisation du CHUM a eu lieu le 31 mars 2017. Des travaux différés mineurs auront lieu jusqu'en août.

La période d'activation durera six mois, soit jusqu'à la fin de septembre. Les déménagements auront lieu à l'automne 2017.

Le budget d'immobilisations du CHUM, tel qu'il est inscrit au PQI, est de 3,07 milliards \$.

À la réception provisoire de la première phase, un hôpital fonctionnel aura été livré, soit l'ensemble des lits (772 chambres) et du bloc opératoire (37 salles), et la presque totalité des services ambulatoires.

**B) État de situation du projet du Centre de recherche du CHUM :**

Les travaux de construction du Centre de recherche du CHUM sont terminés et le Centre est en opération depuis l'hiver 2014. Le budget a été non seulement respecté, mais une somme d'au moins 11 millions \$ n'a pas été utilisée.



---

**ÉTUDE DES CRÉDITS 2017-2018**

**MINISTÈRE DE LA SANTÉ ET DES SERVICES SOCIAUX**

*Réponses aux questions particulières de l'Opposition officielle*

---

QUESTION NO 21

État de situation concernant le financement provenant de la Fondation du CHUM pour le projet du CHUM centre-ville.

---

RÉPONSE NO 21

La Fondation du CHUM maintient toujours ses objectifs, ayant déjà versé 40 M\$, et prévoyant verser un montant additionnel de 160 M\$ d'ici 2026.

---

ÉTUDE DES CRÉDITS 2017-2018

MINISTÈRE DE LA SANTÉ ET DES SERVICES SOCIAUX

*Réponses aux questions particulières de l'Opposition officielle*

---

QUESTION NO 22

État de situation des étapes à venir concernant la construction du CHU Sainte-Justine, avec les échéanciers et les coûts prévus.

---

RÉPONSE NO 22

CHU Sainte-Justine : La construction du volet clés en main du projet a débuté en 2012. Les travaux pour le stationnement de 1 200 places sont terminés et le stationnement est en opération. La réception provisoire a eu lieu le 29 juin 2016, comme prévu. Des travaux différés dont la valeur équivalait à environ 1 % du contrat clés en main ont été complétés à l'automne 2016. Le transfert des patients a eu lieu en novembre 2016 et le déménagement au Centre de recherche a eu lieu en février 2017.

La majeure partie des travaux de réaménagement des espaces existants, dernière phase du projet, se poursuivra jusqu'en décembre 2018.

Tel qu'il est inscrit au PQI, le budget d'immobilisations du projet est de 939 M\$. Cela inclut une somme de 132 millions \$ pour les activités autofinancées (dont 47,6 M\$ pour le stationnement) et le financement provenant d'autres sources que le gouvernement du Québec.

Le budget du projet est toujours sous contrôle.

---

## ÉTUDE DES CRÉDITS 2017-2018

### MINISTÈRE DE LA SANTÉ ET DES SERVICES SOCIAUX

#### *Réponses aux questions particulières de l'Opposition officielle*

---

#### QUESTION NO 23

Montants versés aux consortiums retenus pour les projets CHUM, CUSM et CHU Sainte-Justine. Montants supplémentaires (imprévus) réclamés par ces consortiums, ventilés. Montants accordés et montants toujours en suspens.

---

#### RÉPONSE NO 23

Au 31 décembre 2016, les dépenses de 1263 M\$ avaient été effectuées pour le projet du CHUM, en incluant les versements prévus à l'Entente de partenariat à ce jour qui comptent pour 812 M\$.

Au 31 décembre 2016, les dépenses encourues pour le projet du CUSM s'élevaient à 1 635 M\$, incluant les paiements effectués en vertu de l'entente en PPP, mais excluant les taxes de vente. Cela inclut les paiements effectués à la suite des deux phases de la réception provisoire, totalisant 706,5 M\$. Cela n'inclut pas les paiements de services depuis les réceptions provisoires.

Les dépenses totales encourues pour le projet *Grandir en santé* du CHU Ste-Justine au 30 septembre 2016 sont de 629 M\$, incluant les deux premiers paiements dans le cadre du contrat clés en main, versements qui totalisent 413 M\$, en excluant les taxes de vente. Cela inclut également des travaux exécutés avant même le début du projet « clés en main » (exemple : reconstruction du Manoir Ronald McDonald, unité de néonatalogie) à hauteur de 57 M\$.

QUESTION NO 24

État de situation concernant le déménagement des activités de L'Hôtel-Dieu de Québec sur les terrains de l'Enfant-Jésus, incluant, notamment, les échéanciers, les coûts et le mode de construction.

---

RÉPONSE NO 24

**1. RÉSUMÉ**

- La réalisation du projet d'un nouveau complexe hospitalier (NCH) sur le site de l'Hôpital de l'Enfant-Jésus (HEJ) suit son cours normal. Il est rendu à l'étape de réalisation des travaux de la Phase 1 – Centre intégré de cancérologie (CIC) dont le mode retenu est la gérance de construction.
- La réalisation du Dossier d'affaires (DA) Phase 2 – Soins critiques, réaménagements dans l'HEJ, plate-forme clinico-logistique (plate-forme), stationnements et hôtellerie se poursuit. Pour cette phase, le mode de réalisation sera établi sous peu.
- L'estimation des coûts du projet global à cette étape est de 1 967,5 M\$ demeure à l'intérieur du coût annoncé en 2014 : 2 132 M\$.

**2. RAPPEL DU CONTEXTE**

- L'Hôtel-Dieu de Québec (HDQ) est confronté à des problématiques physiques majeures qui entravent son développement et sa capacité à répondre à la demande accrue de services. Le manque d'espace généralisé, la vétusté des lieux, la non-conformité au Code du bâtiment et en sécurité incendie, le manque de fonctionnalité, les déficits notables au niveau des circulations, l'exiguïté des lieux et la promiscuité sont au nombre des lacunes à résoudre.
- À la suite de la fusion, en juillet 2012, entre le Centre hospitalier universitaire de Québec et le Centre hospitalier affilié universitaire de Québec qui crée le CHU de Québec – Université Laval (CHU de Québec – UL), la nécessité d'une plus grande complémentarité intra-CHU de Québec, la complexité du site de L'HDQ, les risques de dépassement de coûts du projet de réhabilitation de L'HDQ dans le Vieux-Québec ainsi que l'ajout du projet de consolidation de l'offre de soins et de services en cancérologie ont mené l'établissement à évaluer d'autres options pour le projet de L'HDQ dont, entre autres, la construction du NCH sur le site de l'Hôpital de l'Enfant-Jésus (HEJ), soit l'option retenue par le gouvernement en septembre 2013.
- La mise en place prochaine d'un comité devra permettre de statuer sur le plan de réhabilitation de L'HDQ une fois toutes ses activités transférées à l'HEJ.

### 3. PROJET D'ENVERGURE

- Le regroupement des activités cliniques de L'HDQ et de celles de HEJ sur le site de l'HEJ par :
  - La construction d'un Centre intégré de cancérologie;
  - Une nouvelle construction destinée aux soins critiques;
  - Un réaménagement et une mise aux normes de l'HEJ.
- Accès optimisé aux soins et aux services avec de nouvelles infrastructures à la fine pointe de la technologie permettant, notamment, de :
  - Prodiguer 4 000 chirurgies d'un jour et 1 000 chirurgies hospitalisées de plus par année, soit 20,3 % de plus que présentement;
  - Permettre 40 000 visites de plus pour les cliniques externes, soit 19 % de plus que présentement;
  - Offrir 39 000 visites d'oncologie supplémentaires, dont plus de 6 000 traitements d'hémato-oncologie additionnels par année, soit 38 % de plus que présentement, dans les deux cas;
  - Réaliser plus de 20 000 nouveaux examens en imagerie médicale par année, par l'ajout d'une dizaine d'appareils de diagnostic en imagerie médicale.

### 4. PORTÉE

|  |                          |
|--|--------------------------|
| Superficie actuelle de l'Hôpital de l'Enfant-Jésus | ± 100 000 m <sup>2</sup> |
| Construction neuve                                 | ± 152 000 m <sup>2</sup> |
| Démolition   | ± 16 300 m <sup>2</sup>  |
| Superficie à terme                                 | ± 235 700 m <sup>2</sup> |
| Réaménagement de la superficie existante           | ± 26 300 m <sup>2</sup>  |
| Stationnements                                     | 2 600 places             |

### 5. ÉTAPES FRANCHIES

- **Septembre 2013** : Orientation gouvernementale quant au choix du site de l'HEJ pour y établir le NCH.
- **Décembre 2014** : Confirmation du choix du site de l'HEJ pour l'implantation du NCH. Autorisation d'élaboration du Dossier d'opportunité (DO) du NCH.
- **Mars 2016** : Approbation du Conseil des ministres (CM) sur le mémoire relatif au DO.
- **Septembre 2016** : Autorisation d'élaboration du DA de la Phase 1 du NCH.
- **Janvier 2017** : Autorisation d'élaboration du DA de la Phase 2 du NCH.
- **Mars 2017** : Approbation du CM sur le mémoire relatif au DA Phase 1 et sur le mémoire relatif à la planification d'une plate-forme hors site pour offrir les services alimentaires, l'entreposage et la distribution de fournitures, et la pharmacie à l'ensemble des hôpitaux du CHU de Québec – UL, et ce, à même le budget maximal présenté au DO. Autorisation de réalisation des travaux de construction de la Phase 1 et de la planification de la plate-forme à l'intérieur du DA Phase 2 en cours de réalisation.

### 6. ÉTAPES EN COURS

- Phase 1 : Plans et devis définitifs en vue des appels d'offres par lots
- Phase 2 : Concept et rédaction du DA

## **7. LIVRAISON DU PROJET PAR PHASES SUCCESSIVES**

- Radio-oncologie et cyclotron : mars 2020 (début des activités cliniques : septembre 2020)
- Plate-forme : Janvier 2020 (ouverture globale en janvier 2021)
- CIC : décembre 2020
- Hôtellerie : à déterminer
- Soins critiques : octobre 2023
- Réaménagements : décembre 2025
- Nouveaux stationnements : 2020 et 2021

---

## ÉTUDE DES CRÉDITS 2017-2018

### MINISTÈRE DE LA SANTÉ ET DES SERVICES SOCIAUX

#### *Réponses aux questions particulières de l'Opposition officielle*

---

#### QUESTION NO 25

État de situation concernant les activités que conservera l'Hôtel-Dieu de Québec après le déménagement de plusieurs activités sur les terrains de l'Enfant-Jésus, incluant notamment les échanciers, les coûts et le mode de construction.

---

#### RÉPONSE NO 25

L'approche globale préconisée pour la plupart des bâtiments libérés est la disposition lorsqu'ils deviendront vacants et un réemploi hors du réseau de la santé et des services sociaux; étant entendu que certains bâtiments de L'Hôtel-Dieu de Québec (L'HDQ), soit les Pavillons d'Aiguillon et du Précieux-Sang, présentent des enjeux particuliers de par leur caractère patrimonial :

- L'HDQ, premier hôpital en Amérique du Nord, est situé dans l'arrondissement historique du Vieux-Québec inscrit dans la liste du patrimoine mondial de l'UNESCO depuis le 3 décembre 1985. Par conséquent, le réemploi du site et la modification des bâtiments classés requerront l'adhésion des autorités municipales et gouvernementales;
- Compte tenu de sa forte présence dans le paysage de la ville et de son caractère emblématique et patrimonial, vise à ce que ce site ne reste pas sans vocation;
- Prendre en considération l'importance des superficies en cause et leur désuétude aux fins du réseau de la santé et des services sociaux; à l'exception de certaines superficies plus récemment construites pouvant permettre la consolidation de certaines activités dans le Vieux-Québec;
- Dans une optique d'acceptabilité sociale d'éventuel projet de réemploi, s'inscrire dans la continuité de l'association établie avec la Ville de Québec afin de concilier le souhait d'un maintien d'un volume d'activités économiques dans le secteur avec la réglementation municipale applicable de même que les contraintes budgétaires gouvernementales.

Considérant ces enjeux particuliers et la sensibilité du public et des parties prenantes en lien avec L'HDQ, il est envisagé que quelques activités cliniques fondées sur la mission santé soient planifiées à même les espaces plus récemment aménagés du Pavillon d'Aiguillon; limitant ainsi les coûts de réaménagement liés à ce projet d'offre de service. Toute réutilisation des espaces de L'HDQ se doit d'être cohérente avec les enjeux et défis des prochaines années en matière de santé, tout en permettant une efficacité accrue du réseau de la santé et des services sociaux de la Capitale-Nationale et améliorer l'offre de service globale à la population de la région.

Ainsi, compte tenu des enjeux particuliers liés au caractère patrimonial et à la présence de L'HDQ dans l'arrondissement historique du Vieux-Québec, et dans une optique d'en arriver à terme à la viabilité de tout projet éventuel de réutilisation ou de réemploi, que ce soit pour une mission santé et services sociaux ou toute autre nouvelle vocation ou les deux, le ministère de la Santé et des Services sociaux verra à élaborer un tel projet, en concertation avec les parties prenantes et présentera, le cas échéant, et en temps opportun, un avant-projet pour ce volet spécifique.

QUESTION NO 26

Bilan des investissements et des actions menées à l'égard des engagements pris par le ministère de la Santé et des Services sociaux :

- au Rendez-vous national des régions;
- au Forum autochtone.

---

RÉPONSE NO 26

**Généralités**

À la suite du Forum socioéconomique des Premières Nations, tenu en octobre 2006, dans la communauté innue de Mashteuiatsh, le gouvernement du Québec a pris des engagements visant à apporter des solutions concrètes aux écarts socioéconomiques et de qualité de vie défavorable présents chez les membres des Premières Nations comparativement aux autres citoyens du Québec. Depuis, le gouvernement du Québec a entrepris la réalisation de ces engagements en collaboration étroite avec les représentants des Premières Nations et du gouvernement fédéral.

Dans le respect des engagements pris par le gouvernement du Québec, le ministère de la Santé et des Services sociaux (MSSS) ainsi que le réseau de la santé et des services sociaux (RSSS) offrent leur soutien au développement des services de première ligne dans les communautés non conventionnées, notamment sous l'angle :

- du transfert de connaissances et d'expertise aux intervenants des communautés (ex. : dépendances);
- de l'offre aux intervenants de programmes de formation qui sont destinés à ceux du RSSS;
- de l'accès aux applications informatiques du RSSS pour la gestion des dossiers en services sociaux de première ligne et en protection de la jeunesse.

**Collaboration tripartite (Premières Nations, MSSS, Affaires autochtones et du Nord Canada et Santé Canada)**

Depuis 2007, les Premières Nations, Affaires autochtones et du Nord Canada (AANC), Santé Canada et le gouvernement du Québec ont mis en place des comités tripartites afin de travailler en collaboration à améliorer l'état de santé des populations autochtones dans le respect des obligations qui incombent à chacun des paliers de gouvernement. Les travaux de ces comités portent notamment sur :

- la négociation d'ententes en vertu de l'article 37.5 de la *Loi sur la protection de la jeunesse* (LPJ);
- l'élaboration d'un cadre de référence sur les projets de vie des enfants autochtones;
- les enjeux particuliers que soulèvent le choix et l'actualisation des projets de vie pour ces enfants, notamment le maintien des liens avec leur famille et avec leur communauté;
- divers dossiers de santé publique.



### **Fonds d'intégration des systèmes de santé (FISS)**

Le FISS a été annoncé par Santé Canada en 2010 et a succédé au Fonds de transition pour la santé des Autochtones. Le FISS est une initiative destinée à appuyer la planification collaborative et les projets pluriannuels mis sur pied pour mieux répondre aux besoins en soins de santé des Premières Nations et des Inuits. À cet effet, les projets déposés par les communautés et les organisations autochtones ont comme objectif principal l'intégration des systèmes de santé, des programmes et des services fédéraux et provinciaux. L'un des projets financés par le FISS implique la réalisation d'ententes de collaboration encadrant la trajectoire de services en santé mentale et en dépendances entre les communautés autochtones non conventionnées.

En 2016-2017, le MSSS a participé au comité consultatif régional du FISS qui a comme mandat de formuler des recommandations quant aux projets FISS à financer.

### **Contribution financière annuelle pour la Commission de la santé et des services sociaux des Premières Nations du Québec et du Labrador (CSSSPNQL)**

Conformément aux engagements pris lors du Forum socioéconomique des Premières Nations en octobre 2006, le MSSS accorde une subvention annuelle pour le fonctionnement de la CSSSPNQL. Pour l'année 2016-2017, la subvention a été de 306 994 \$.

Le MSSS finance également, selon les demandes reçues, d'autres projets particuliers en santé et services sociaux.

---

**ÉTUDE DES CRÉDITS 2017-2018**

**MINISTÈRE DE LA SANTÉ ET DES SERVICES SOCIAUX**

*Réponses aux questions particulières de l'Opposition officielle*

---

QUESTION NO 27

Sommes consacrées par les CISSS et CIUSSS (**et non par le MSSS**) dans la lutte contre les maladies nosocomiales, depuis 2007-2008. Indiquer les sommes par établissement, par région et au total.

---

RÉPONSE NO 27

La prévention et le contrôle des infections nosocomiales (PCI) sont reconnus comme un enjeu important de la sécurité des soins dans les établissements de santé. Depuis la crise du C. difficile en 2004, de multiples interventions ont été réalisées.

Le ministère de la Santé et des Services sociaux n'envoie pas d'argent spécifiquement assigné à la lutte aux infections nosocomiales.

Le budget pour la lutte aux infections nosocomiales est tiré du budget des établissements publics en santé.

---

## ÉTUDE DES CRÉDITS 2017-2018

### MINISTÈRE DE LA SANTÉ ET DES SERVICES SOCIAUX

#### Réponses aux questions particulières de l'Opposition officielle

---

#### QUESTION NO 28

Nombre de cas et de décès par établissement liés à une maladie nosocomiale depuis 2005-2006. Même question pour les EPC.

---

#### RÉPONSE NO 28

Il importe de préciser que les décès sont comptabilisés selon leur délai de survenue après le diagnostic de l'infection ciblée et ce, sans égard au lien de causalité. Pour les bactéries et les infections à entérocoques résistants à la vancomycine (ERV), le délai retenu est 30 jours après le diagnostic de l'infection alors que pour les diarrhées à *Clostridium difficile*, le suivi est réalisé à 10 et 30 jours.

#### Surveillance des diarrhées à *Clostridium difficile* (DACD)

La surveillance des diarrhées à *Clostridium difficile* est obligatoire depuis le 22 août 2004.

Le décompte des décès est obligatoire depuis le 17 août 2008. La proportion est relativement stable depuis.

#### **Nombre de diarrhées à *Clostridium difficile* se concluant par un décès dans les 30 jours suivant le diagnostic, Québec 2016-2017**

| Année financière                      | 2016-2017 <sup>(1)(2)</sup> |
|---------------------------------------|-----------------------------|
| Installations participantes           | 95                          |
| Installations déclarant complications | 81                          |
| Décès à 30 jours (léthalité)          | 203 (12 %)                  |
| Colectomies (%)                       | 10 (0,6 %)                  |

Source : Portail de surveillance des diarrhées nosocomiales à *Clostridium difficile*, Infocentre, INSPQ, 24 mars 2017.

<sup>1</sup> À partir du 1<sup>er</sup> avril 2013, les données proviennent du nouveau système d'information SPIN (SI-SPIN).

<sup>2</sup> En 2016-2017, les données sont partielles et préliminaires (disponibles jusqu'au 5 mars 2017).

#### Surveillance des bactériémies nosocomiales à *Staphylococcus aureus* (SARM)

La surveillance globale des bactériémies nosocomiales à *Staphylococcus aureus* est obligatoire depuis le 7 janvier 2007. La comptabilisation des décès est effectuée depuis le 1<sup>er</sup> avril 2013.

#### **Nombre de bactériémies nosocomiales à *Staphylococcus aureus* se concluant par un décès dans les 30 jours suivant le diagnostic, Québec 2016-2017**

| Année financière             | 2016-2017 <sup>(1)(2)</sup> |
|------------------------------|-----------------------------|
| Installations participantes  | 89                          |
| Décès à 30 jours (léthalité) | 17 (28 %)                   |

Source : Portail de surveillance des bactériémies à *Staphylococcus aureus*, Infocentre, INSPQ, 24 mars 2017.

<sup>1</sup> À partir du 1<sup>er</sup> avril 2013, les données proviennent du nouveau système d'information SPIN (SI-SPIN).

<sup>2</sup> En 2016-2017, les données sont partielles et préliminaires (disponibles jusqu'au 5 mars 2017).

### **Surveillance des infections à entérocoque résistant à la vancomycine (ERV)**

La surveillance globale des infections à entérocoque résistant à la vancomycine est obligatoire depuis le 11 septembre 2011.

#### **Nombre d'infections à entérocoque résistant à la vancomycine se concluant par un décès dans les 30 jours suivant le diagnostic, Québec 2016-2017**

| Année financière            | 2016-2017 <sup>(1)(2)</sup> |
|-----------------------------|-----------------------------|
| Installations participantes | 89                          |
| Décès à 30 jours (létalité) | 9 (27 %)                    |

Source : Portail de surveillance des infections à entérocoques résistants à la vancomycine, Infocentre, INSPQ, 24 mars 2017.

<sup>1</sup> À partir du 1<sup>er</sup> avril 2013, les données proviennent du nouveau système d'information SPIN (SI-SPIN).

<sup>2</sup> En 2016-2017, les données sont partielles et préliminaires (disponibles jusqu'au 5 mars 2017).

### **Surveillance des bactériémies nosocomiales panhospitalières**

La surveillance des bactériémies nosocomiales panhospitalières était proposée sur une base volontaire depuis 2007-2008. Elle est devenue obligatoire le 22 septembre 2013. Le nombre d'installations participantes a donc varié au fil des ans, ce qui doit être pris en compte lors de l'interprétation de l'évolution temporelle.

#### **Nombre de bactériémies nosocomiales panhospitalières se concluant par un décès dans les 30 jours suivant le diagnostic, Québec 2016-2017**

| Année financière            | 2016-2017 <sup>(1)(2)</sup> |
|-----------------------------|-----------------------------|
| Installations participantes | 90                          |
| Décès à 30 jours (Létalité) | 434 (18 %)                  |

Source : Portail de surveillance des bactériémies panhospitalières, Infocentre, INSPQ, 24 mars 2017.

<sup>1</sup> À partir du 1<sup>er</sup> avril 2013, les données proviennent du nouveau système d'information SPIN (SI-SPIN).

<sup>2</sup> En 2016-2017, les données sont partielles et préliminaires (disponibles jusqu'au 5 mars 2017).

### **Surveillance des bactériémies nosocomiales sur cathéters centraux aux soins intensifs**

La surveillance des bactériémies nosocomiales sur cathéters centraux aux soins intensifs est obligatoire depuis le 1<sup>er</sup> avril 2007 pour les unités de 10 lits, mais est demeurée volontaire pour les unités de 6 à 9 lits. Le nombre d'unités de soins intensifs participant à la surveillance a donc varié au fil des ans, ce qui doit être pris en compte lors de l'interprétation de l'évolution temporelle.

#### **Nombre de bactériémies nosocomiales sur cathéters centraux aux soins intensifs se concluant par un décès dans les 30 jours suivant le diagnostic, Québec 2016-2017**

| Année financière            | 2016-2017 <sup>(1)(2)</sup> |
|-----------------------------|-----------------------------|
| Installations participantes | 70                          |
| Décès à 30 jours (Létalité) | 18 (18 %)                   |

Source : Portail de surveillance des bactériémies sur cathéters centraux aux USI, Infocentre, INSPQ, 24 mars 2017.

<sup>1</sup> À partir du 1<sup>er</sup> avril 2013, les données proviennent du nouveau système d'information SPIN (SI-SPIN).

<sup>2</sup> En 2016-2017, les données sont partielles et préliminaires (disponibles jusqu'au 5 mars 2017).

### **Surveillance des bactériémies nosocomiales associées à un accès vasculaire en hémodialyse**

La surveillance des bactériémies nosocomiales associées à un accès vasculaire en hémodialyse est obligatoire depuis le 1<sup>er</sup> avril 2011 pour les établissements de santé ayant une unité d'hémodialyse de 10 chaises et plus. C'est alors que le nombre de participants a passablement augmenté.

#### **Nombre de bactériémies nosocomiales associées à un accès vasculaire en hémodialyse se concluant par un décès dans les 30 jours suivant le diagnostic, Québec 2016-2017**

| Année financière            | 2016-2017 <sup>(1)(2)</sup> |
|-----------------------------|-----------------------------|
| Installations participantes | 48                          |
| Décès à 30 jours (Létalité) | 13 (15 %)                   |
| Patients ambulatoires       | 9 (10 %)                    |
| Patients hospitalisés       | 4 (5 %)                     |

Source : Portail de surveillance des bactériémies à l'unité de dialyse, Infocentre, INSPQ, 24 mars 2017.

<sup>1</sup> À partir du 1<sup>er</sup> avril 2013, les données proviennent du nouveau système d'information SPIN (SI-SPIN).

<sup>2</sup> En 2016-2017, les données sont partielles et préliminaires (disponibles jusqu'au 5 mars 2017).

## **Surveillance des infections à bactéries Gram négatif productrices de carbapénémases (BGNPC)**

La surveillance des infections attribuables à une bactérie Gram négatif productrice de carbapénémases (BGNPC) est obligatoire depuis le 1<sup>er</sup> avril 2017 pour les 95 installations visées. En date du 5 mars 2017, 73 installations participant au programme sur une base volontaire avaient soumis des données au cours de l'année 2016-2017.

### **Nombre d'infections à BGNPC se concluant par un décès dans les 30 jours suivant le diagnostic, Québec 2016-2017**

| <b>Année financière</b>     | <b>2016-2017<sup>(1)(2)</sup></b> |
|-----------------------------|-----------------------------------|
| Installations participantes | 73                                |
| Décès à 30 jours (Létalité) | 3 (13 %)                          |

Source : Portail de surveillance des bactériémies à l'unité de dialyse, Infocentre, INSPQ, 24 mars 2017.

<sup>1</sup> À partir du 1<sup>er</sup> avril 2013, les données proviennent du nouveau système d'information SPIN (SI-SPIN).

<sup>2</sup> En 2016-2017, les données sont partielles et préliminaires (disponibles jusqu'au 5 mars 2017).

ÉTUDE DES CRÉDITS 2017-2018

MINISTÈRE DE LA SANTÉ ET DES SERVICES SOCIAUX

Réponses aux questions particulières de l'Opposition officielle

QUESTION NO 29

Montant octroyé par le MSSS aux établissements du réseau de la santé et des services sociaux pour l'amélioration de la qualité de l'air depuis 2009-2010, ainsi que les prévisions pour 2017-2018. Indiquer les sommes par établissement, par région et au total.

RÉPONSE NO 29

| Code | Région                               | Nom de l'établissement ou de l'ancien établissement      | Montant (\$) octroyés depuis le 31-03-2009* |
|------|--------------------------------------|--|---|
| 01   | Bas-Saint-Laurent                    | CENTRE JEUNESSE DU BAS-SAINT-LAURENT                     | 0   |
|      |                                      | CRDITED DU BAS-SAINT-LAURENT                             | 396 168                                     |
|      |                                      | CSSS DE KAMOURASKA                                       | 839 683                                     |
|      |                                      | CSSS DE LA MATAPÉDIA                                     | 67 989                                      |
|      |                                      | CSSS DE LA MITIS   | 1 044 348                                   |
|      |                                      | CSSS DE MATANE   | 542 632                                     |
|      |                                      | CSSS DE RIMOUSKI-NEIGETTE                                | 1 091 305                                   |
|      |                                      | CSSS DE RIVIÈRE-DU-LOUP                                  | 447 911                                     |
|      |                                      | CSSS DE TÉMISCOUATA                                      | 137 718                                     |
|      |                                      | CSSS DES BASQUES   | 46 895                                      |
|      | <b>Total Bas-Saint-Laurent</b>       |  | <b>4 614 650</b>                            |
| 02   | Saguenay-Lac-Saint-Jean              | CENTRE D'HÉBERGEMENT ST-FRANÇOIS INC.                    | 8 192                                       |
|      |                                      | CRDITED DU SAGUENAY - LAC-SAINT-JEAN                     | 378 979                                     |
|      |                                      | CSSS CLÉOPHAS-CLAVEAU                                    | 44 811                                      |
|      |                                      | CSSS DE CHICOUTIMI                                       | 7 753 377                                   |
|      |                                      | CSSS DE JONQUIÈRE  | 710 197                                     |
|      |                                      | CSSS DE LAC-SAINT-JEAN-EST                               | 2 856 435                                   |
|      |                                      | CSSS DOMAINE-DU-ROY                                      | 1 137 170                                   |
|      |                                      | CSSS MARIA-CHAPDELAINE                                   | 733 763                                     |
|      |                                      | LE CENTRE JEUNESSE DU SAGUENAY - LAC-SAINT-JEAN          | 680 730                                     |
|      | <b>Total Saguenay-Lac-Saint-Jean</b> |  | <b>14 303 654</b>                           |
| 03   | Capitale-Nationale                   | ASSS DE LA CAPITALE-NATIONALE                            | 19 922                                      |
|      |                                      | CENTRE D'HÉBERGEMENT DU BOISÉ LTÉE                       | 9 551                                       |
|      |                                      | CENTRE JEUNESSE DE QUÉBEC                                | 2 597 063                                   |
|      |                                      | CHU DE QUÉBEC - UNIVERSITÉ LAVAL                         | 7 744 950                                   |
|      |                                      | CR EN DÉFICIENCE INTELLECTUELLE DE QUÉBEC                | 270 000                                     |
|      |                                      | CSSS DE CHARLEVOIX                                       | 694 203                                     |
|      |                                      | CSSS DE LA VIEILLE-CAPITALE                              | 553 224                                     |
|      |                                      | CSSS DE PORTNEUF   | 636 226                                     |
|      |                                      | CSSS DE QUÉBEC-NORD                                      | 40 000                                      |
|      |                                      | HÔPITAL JEFFERY HALE - SAINT BRIGID'S                    | 0   |
|      |                                      | INST. DE RÉADAPTATION DÉFICIENCE PHYSIQUE DE QUÉBEC      | 911 108                                     |
|      |                                      | INST. UNIV. DE CARDIOLOGIE ET PNEUMOLOGIE DE QUÉBEC-UL   | 929 932                                     |
|      |                                      | INSTITUT UNIVERSITAIRE EN SANTÉ MENTALE DE QUÉBEC        | 697 615                                     |
|      | <b>Total Capitale-Nationale</b>      |  | <b>15 103 794</b>                           |
| 04   | Mauricie et Centre-du-Québec         | CENTRE DE RÉADAPTATION INTERVAL                          | 222 443                                     |
|      |                                      | CR EN DÉPEND. DOMRÉMY-DE-LA- MAURICIE - CENTRE-DU-QUÉBEC | 0   |
|      |                                      | CSSS D'ARTHABASKA-ET-DE-L'ÉRABLE                         | 4 257 565                                   |
|      |                                      | CSSS DE BÉCANCOUR - NICOLET-YAMASKA                      | 115 092                                     |

|    |                  |  |                    |
|----|------------------|--|--------------------|
|    |                  | CSSS DE LA VALLÉE-DE-LA-BATISCAN                         | 191 007            |
|    |                  | CSSS DE L'ÉNERGIE  | 1 641 516          |
|    |                  | CSSS DE MASKINONGÉ                                       | 16 086             |
|    |                  | CSSS DE TROIS-RIVIÈRES                                   | 2 724 912          |
|    |                  | CSSS DRUMMOND  | 2 714 777          |
|    |                  | CSSS DU HAUT SAINT-AURICE                                | 312 529            |
|    |                  | LE CENTRE JEUNESSE DE LA MAURICIE ET DU CENTRE-DU-QUÉBEC | 73 534             |
|    |                  | <b>Total Mauricie et Centre-du-Québec</b>                | <b>12 269 461</b>  |
| 05 | <b>Estrie</b>    | CENTRE DE RÉADAPTATION EN DÉPENDANCE DE L'ESTRIE         | 31 330             |
|    |                  | CENTRE DE RÉADAPTATION ESTRIE INC.                       | 6 000              |
|    |                  | CENTRE HOSPITALIER UNIVERSITAIRE DE SHERBROOKE           | 1 968 158          |
|    |                  | CENTRE JEUNESSE DE L'ESTRIE                              | 0                  |
|    |                  | CRDITED DE L'ESTRIE                                      | 235 004            |
|    |                  | CSSS - INSTITUT UNIVERSITAIRE DE GÉRIATRIE DE SHERBROOKE | 1 394 682          |
|    |                  | CSSS DE LA MRC-DE-COATICOOK                              | 99 428             |
|    |                  | CSSS DE MEMPHRÉMAGOG                                     | 506 239            |
|    |                  | CSSS DES SOURCES   | 252 912            |
|    |                  | CSSS DU GRANIT   | 44 863             |
|    |                  | CSSS DU HAUT-SAINT-FRANÇOIS                              | 420 464            |
|    |                  | CSSS DU VAL-SAINT-FRANÇOIS                               | 249 751            |
|    |                  | <b>Total Estrie</b>                                      | <b>5 208 831</b>   |
| 06 | <b>Montréal</b>  | ASSS DE MONTRÉAL   | 82 165             |
|    |                  | CENTRE DE RÉADAPTATION CONSTANCE-LETHBRIDGE              | 300 093            |
|    |                  | CENTRE DE RÉADAPTATION DE L'OUEST DE MONTRÉAL            | 521 717            |
|    |                  | CENTRE DE READAPTATION EN DÉPENDANCE DE MONTREAL         | 885 438            |
|    |                  | CENTRE DE SOINS PROLONGÉS GRÂCE DART                     | 381 034            |
|    |                  | CENTRE HOSPITALIER DE L'UNIVERSITÉ DE MONTRÉAL           | 14 039 650         |
|    |                  | CENTRE HOSPITALIER DE ST. MARY                           | 1 671 500          |
|    |                  | CENTRE HOSPITALIER UNIVERSITAIRE SAINTE-JUSTINE          | 9 607 196          |
|    |                  | CENTRE UNIVERSITAIRE DE SANTÉ MCGILL                     | 19 727 662         |
|    |                  | CHSLD JUIF DE MONTRÉAL                                   | 1 954 276          |
|    |                  | CLINIQUE COMMUNAUTAIRE DE POINTE ST-CHARLES              | 8 000              |
|    |                  | CRDITED DE MONTRÉAL                                      | 66 418             |
|    |                  | CSSS CAVENDISH   | 322 217            |
|    |                  | CSSS D'AHUNTSIC ET MONTRÉAL-NORD                         | 1 059 864          |
|    |                  | CSSS DE BORDEAUX-CARTIERVILLE-SAINT-LAURENT              | 1 868 063          |
|    |                  | CSSS DE DORVAL-LACHINE-LASALLE                           | 1 633 966          |
|    |                  | CSSS DE LA POINTE-DE-L'ÎLE                               | 89 651             |
|    |                  | CSSS DE L'OUEST-DE-L'ÎLE                                 | 803 468            |
|    |                  | CSSS DE SAINT-LÉONARD ET SAINT-MICHEL                    | 858 067            |
|    |                  | CSSS DU COEUR-DE-L'ÎLE                                   | 1 539 909          |
|    |                  | CSSS DU SUD-OUEST-VERDUN                                 | 4 885 079          |
|    |                  | CSSS JEANNE-MANCE  | 2 056 523          |
|    |                  | CSSS LUCILLE-TEASDALE                                    | 28 928             |
|    |                  | GROUPE CHAMPLAIN INC. - ASSS06                           | 15 465             |
|    |                  | HÔPITAL DU SACRÉ-COEUR DE MONTRÉAL                       | 4 585 630          |
|    |                  | HÔPITAL MAISONNEUVE-ROSEMONT                             | 8 357 849          |
|    |                  | HÔPITAL MONT SINAI                                       | 1 864 716          |
|    |                  | HÔPITAL RIVIÈRE-DES-PRAIRIES                             | 1 154 271          |
|    |                  | HÔPITAL SANTA CABRINI                                    | 4 652 690          |
|    |                  | INST. DE RÉADAPTATION GINGRAS-LINDSAY-DE-MONTRÉAL        | 3 587 992          |
|    |                  | INSTITUT CANADIEN-POLONAIS DU BIEN-ÊTRE INC.             | 394 760            |
|    |                  | INSTITUT DE CARDIOLOGIE DE MONTRÉAL                      | 1 197 036          |
|    |                  | INSTITUT PHILIPPE-PINEL DE MONTRÉAL                      | 1 236 766          |
|    |                  | INSTITUT UNIVERSITAIRE DE GÉRIATRIE DE MONTRÉAL          | 3 881 730          |
|    |                  | INSTITUT UNIVERSITAIRE EN SANTE MENTALE DE MONTREAL      | 2 175 000          |
|    |                  | INSTITUT UNIVERSITAIRE EN SANTÉ MENTALE DOUGLAS          | 1 843 985          |
|    |                  | LA CORPORATION DU CENTRE DE RÉADAPTATION LUCIE-BRUNEAU   | 347 000            |
|    |                  | LE CENTRE JEUNESSE DE MONTRÉAL                           | 805 754            |
|    |                  | LES CENTRES DE LA JEUNESSE ET DE LA FAMILLE BATSHAW      | 9 321 815          |
|    |                  | L'HÔPITAL GÉNÉRAL JUIF SIR MORTIMER B. DAVIS             | 13 425 207         |
|    |                  | VIGI SANTÉ LTÉE - ASSS06                                 | 26 284             |
|    |                  | <b>Total Montréal</b>                                    | <b>123 264 832</b> |
| 07 | <b>Outaouais</b> | CENTRE DE RÉADAPTATION EN DÉPENDANCE DE L'OUTAOUAIS      | 65 111             |
|    |                  | CENTRE RÉGIONAL DE RÉADAPTATION LA RESSOURSE             | 29 634             |
|    |                  | CSSS DE GATINEAU   | 4 898 894          |
|    |                  | CSSS DE LA VALLÉE-DE-LA-GATINEAU                         | 173 569            |
|    |                  | CSSS DE PAPINEAU   | 314 436            |
|    |                  | CSSS DES COLLINES  | 106 276            |

|    |  |   |                   |
|----|--|---|-------------------|
|    |  | CSSS DU PONTIAC   | 821 640           |
|    |  | GROUPE CHAMPLAIN INC. - ASSS07                          | 197 961           |
|    |  | LES CENTRES JEUNESSE DE L'OUTAOUAIS                     | 114 922           |
|    |  | PAVILLON DU PARC  | 32 472            |
|    |  | VIGI SANTÉ LTÉE - ASSS07                                | 28 210            |
|    | <b>Total Outaouais</b>                     |   | <b>6 783 125</b>  |
| 08 | <b>Abitibi-Témiscamingue</b>               | CENTRE JEUNESSE DE L'ABITIBI-TÉMISCAMINGUE (C.J.A.T.)   | 23 416            |
|    |  | CENTRE NORMAND  | 100 000           |
|    |  | CLAIR FOYER INC.  | 305 366           |
|    |  | CSSS DE LA VALLÉE-DE-L'OR                               | 1 733 712         |
|    |  | CSSS DE ROUYN-NORANDA                                   | 66 245            |
|    |  | CSSS DES AUBURES-BORÉALES                               | 449 562           |
|    |  | CSSS DU TEMISCAMINGUE                                   | 362 099           |
|    |  | CSSS LES ESKERS DE L'ABITIBI                            | 1 825 748         |
|    | <b>Total Abitibi-Témiscamingue</b>         |   | <b>4 866 148</b>  |
| 09 | <b>Côte-Nord</b>                           | ASSS DE LA CÔTE-NORD                                    | 281               |
|    |  | CENTRE DE PROTECTION ET DE RÉADAPTATION DE LA CÔTE-NORD | 0                 |
|    |  | CSSS DE LA BASSE-CÔTE-NORD                              | 459 875           |
|    |  | CSSS DE LA HAUTE-COTE-NORD-MANICOUAGAN                  | 91 071            |
|    |  | CSSS DE LA MINGANIE                                     | 710 356           |
|    |  | CSSS DE L'HÉMATITE                                      | 42 629            |
|    |  | CSSS DE PORT-CARTIER                                    | 0                 |
|    |  | CSSS DE SEPT-ÎLES                                       | 1 427 452         |
|    | <b>Total Côte-Nord</b>                     |   | <b>2 731 665</b>  |
| 10 | <b>Nord-du-Québec</b>                      | CRSSS DE LA BAIE-JAMES                                  | 1 023 165         |
|    | <b>Total Nord-du-Québec</b>                |   | <b>1 023 165</b>  |
| 11 | <b>Gaspésie-Îles-de-la-Madeleine</b>       | CENTRE JEUNESSE GASPÉSIE-LES ÎLES                       | 5 402             |
|    |  | CSSS DE LA BAIE-DES-CHALEURS                            | 3 168 671         |
|    |  | CSSS DE LA CÔTE-DE-GASPÉ                                | 2 457 311         |
|    |  | CSSS DE LA HAUTE-GASPÉSIE                               | 832 432           |
|    |  | CSSS DES ÎLES   | 4 479 527         |
|    |  | CSSS DU ROCHER-PERCÉ                                    | 1 444 364         |
|    | <b>Total Gaspésie-Îles-de-la-Madeleine</b> |   | <b>12 387 707</b> |
| 12 | <b>Chaudière-Appalaches</b>                | CHSLD CHANOINE-AUDET INC.                               | 220 264           |
|    |  | CR EN DÉFICIENCE PHYSIQUE CHAUDIÈRE-APPALACHES          | 3 285             |
|    |  | CRDITED DE CHAUDIÈRE-APPALACHES                         | 1 069 420         |
|    |  | CSSS ALPHONSE-DESJARDINS                                | 4 061 804         |
|    |  | CSSS DE BEAUCE  | 296 429           |
|    |  | CSSS DE LA RÉGION DE THETFORD                           | 4 209 815         |
|    |  | CSSS DE MONTMAGNY-L'ISLET                               | 833 317           |
|    |  | CSSS DES ETCEMINS                                       | 0                 |
|    |  | PAVILLON BELLEVUE INC.                                  | 0                 |
|    |  | VIGI SANTÉ LTÉE - ASSS12                                | 900 000           |
|    | <b>Total Chaudière-Appalaches</b>          |   | <b>11 594 334</b> |
| 13 | <b>Laval</b>                               | CRDITED DE LAVAL  | 155 440           |
|    |  | CSSS DE LAVAL   | 4 409 334         |
|    |  | GROUPE CHAMPLAIN INC. - ASSS13                          | 135 000           |
|    |  | HÔPITAL JUIF DE RÉADAPTATION                            | 100 000           |
|    |  | RÉSIDENCE RIVIERA INC.                                  | 104 507           |
|    |  | VIGI SANTÉ LTÉE - ASSS13                                | 134 698           |
|    | <b>Total Laval</b>                         |   | <b>5 038 979</b>  |
| 14 | <b>Lanaudière</b>                          | CHSLD DE LA CÔTE BOISÉE INC.                            | 83 742            |
|    |  | CSSS DU NORD DE LANAUDIÈRE                              | 9 876 440         |
|    |  | CSSS DU SUD DE LANAUDIÈRE                               | 6 379 154         |
|    |  | GROUPE CHAMPLAIN INC. - ASSS14                          | 257 043           |
|    |  | LES CENTRES JEUNESSE DE LANAUDIÈRE                      | 1 010 389         |
|    |  | VIGI SANTÉ LTÉE - ASSS14                                | 164 013           |
|    | <b>Total Lanaudière</b>                    |   | <b>17 770 780</b> |
| 15 | <b>Laurentides</b>                         | 9040-9764 QUÉBEC INC.                                   | 518 744           |
|    |  | CENTRE DU FLORÈS  | 0                 |
|    |  | CENTRE JEUNESSE DES LAURENTIDES                         | 495 188           |



|    |  |  |                    |
|----|--|--|--------------------|
|    |  | CSSS D'ANTOINE-LABELLE                                 | 154 539            |
|    |  | CSSS D'ARGENTEUIL                                      | 554 784            |
|    |  | CSSS DE SAINT-JÉRÔME                                   | 267 343            |
|    |  | CSSS DE THÉRÈSE-DE BLAINVILLE                          | 398 278            |
|    |  | CSSS DES PAYS-D'EN-HAUT                                | 15 000             |
|    |  | CSSS DES SOMMETS                                       | 2 056 352          |
|    |  | CSSS DU LAC-DES-DEUX-MONTAGNES                         | 877 292            |
|    |  | VIGI SANTÉ LTÉE - ASSS15                               | 150 364            |
|    | <b>Total Laurentides</b>                   |  | <b>5 487 884</b>   |
| 16 | <b>Montérégie</b>                          | ASSS DE LA MONTÉRÉGIE                                  | 223 057            |
|    |  | CENTRE DE RÉADAPTATION FOSTER                          | 0                  |
|    |  | CENTRE JEUNESSE DE LA MONTÉRÉGIE                       | 229 711            |
|    |  | CENTRE MONTÉRÉGIEN DE RÉADAPTATION                     | 805 000            |
|    |  | CONSEIL DES MOHAWKS DE KAHNAWAKE                       | 348 013            |
|    |  | CRDITÉ DE LA MONTÉRÉGIE-EST                            | 20 000             |
|    |  | CSSS CHAMPLAIN-CHARLES-LE MOYNE                        | 2 455 442          |
|    |  | CSSS DE LA HAUTE-YAMASKA                               | 3 027 209          |
|    |  | CSSS DE VAUDREUIL-SOULANGES                            | 174 689            |
|    |  | CSSS DU HAUT-SAINT-LAURENT                             | 103 264            |
|    |  | CSSS DU SUROÏT   | 2 867 575          |
|    |  | CSSS HAÛT-RICHELIEU-ROUVILLE                           | 5 606 820          |
|    |  | CSSS JARDINS-ROUSSILLON                                | 1 260 055          |
|    |  | CSSS LA POMMERAIE                                      | 812 873            |
|    |  | CSSS PIERRE-BOUCHER                                    | 1 969 863          |
|    |  | CSSS PIERRE-DE SAUREL                                  | 1 056 787          |
|    |  | CSSS RICHELIEU-YAMASKA                                 | 1 383 108          |
|    |  | GROUPE CHAMPLAIN INC. - ASSS16                         | 48 795             |
|    |  | VIGI SANTÉ LTÉE - ASSS16                               | 62 941             |
|    | <b>Total Montérégie</b>                    |  | <b>22 455 200</b>  |
| 17 | <b>Nunavik</b>                             | CENTRE DE SANTÉ INUULITSIVIK                           | 1 604 416          |
|    |  | CENTRE DE SANTÉ TULATTAVIK DE L'UNGAVA                 | 592 174            |
|    |  | RRSSS DU NUNAVIK                                       | 78 329             |
|    | <b>Total Nunavik</b>                       |  | <b>2 274 919</b>   |
| 18 | <b>Terres-Cries-de-la-Baie-James</b>       | CONSEIL CRI DE LA SANTÉ ET SERV. SOC. DE LA BAIE-JAMES | 0                  |
|    | <b>Total Terres-Cries-de-la-Baie-James</b> |  | <b>0</b>           |
|    | <b>TOTAL GÉNÉRAL</b>                       |  | <b>267 179 130</b> |

Source : Actifs+ Réseau, en date du 7 avril 2017

Pour les établissements fusionnés au 31 mars 2015, les résultats sont présentés par anciens établissements puisque le système sera mis à niveau seulement en mai 2017.

Les données 2017-2018 ne sont pas disponibles.

\* Ces résultats représentent les montants des projets dont le titre contient les mots " ventilation " ou " air ". Parmi ces projets, ceux ayant le statut " terminé " ou " actif " depuis le 31 mars 2009 ont été considérés pour représenter les montants dépensés depuis 2009-2010. Les résultats de cette recherche sont approximatifs.

---

**ÉTUDE DES CRÉDITS 2017-2018**

**MINISTÈRE DE LA SANTÉ ET DES SERVICES SOCIAUX**

*Réponses aux questions particulières de l'Opposition officielle*

---

QUESTION NO 30

Dépenses du réseau de la santé et des services sociaux par programme-clientèle (programme-service), et ce, par région et par établissement pour l'année 2016-2017, ainsi que les prévisions pour 2017-2018. Indiquer le total par région, par établissement et le total national.

---

RÉPONSE NO 30

Les données pour les années 2016-2017 et 2017-2018 ne sont pas disponibles.

## Réponse no 30

**DÉPENSES PAR PROGRAMME, PAR ÉTABLISSEMENT, 2015-2016**  
**VERSION FINALE**

| Région | Corpo    | NOM DE L'ÉTABLISSEMENT  | Services généraux | Santé physique     | Santé mentale      | Santé publique    | Soutien à l'autonomie des PA | Déficience intellectuelle et TSA | Déficience physique | Dépandances       | Jeunes en difficultés | Administration     | Soutien aux services | Gestion des bâtiments | TOTAL                |
|--------|----------|---|-------------------|--------------------|--------------------|-------------------|------------------------------|----------------------------------|---------------------|-------------------|-----------------------|--------------------|----------------------|-----------------------|----------------------|
| 1      |          | Organismes communautaires   | 4 782 148         | 1 537 568          | 3 250 879          | 1 026 847         | 3 501 302                    | 304 687                          | 901 644             | 999 142           | 3 634 645             |                    |                      |                       | 19 938 862           |
| 1      | 11045119 | CISSS du Bas-Saint-Laurent  | 26 064 715        | 211 413 376        | 29 213 796         | 8 311 817         | 96 152 147                   | 31 433 475                       | 19 591 292          | 1 717 146         | 30 184 754            | 37 619 996         | 43 651 521           | 41 898 395            | 577 252 430          |
|        |          | <b>TOTAL RÉGION 01</b>  | <b>30 846 863</b> | <b>212 950 944</b> | <b>32 464 675</b>  | <b>9 338 664</b>  | <b>99 653 449</b>            | <b>31 738 162</b>                | <b>20 492 936</b>   | <b>2 716 288</b>  | <b>33 819 399</b>     | <b>37 619 996</b>  | <b>43 651 521</b>    | <b>41 898 395</b>     | <b>597 191 292</b>   |
| 2      |          | Organismes communautaires   | 6 372 456         | 2 046 658          | 4 954 625          | 807 432           | 3 512 796                    | 1 185 020                        | 1 031 179           | 655 478           | 3 118 479             |                    |                      |                       | 23 684 123           |
| 2      | 11045127 | CIUSSS du Saguenay Lac St-Jean  | 28 893 552        | 262 447 612        | 40 364 422         | 14 140 370        | 103 507 052                  | 44 344 851                       | 27 149 208          | 4 170 339         | 47 267 369            | 48 012 896         | 57 050 470           | 52 978 126            | 730 326 268          |
| 2      | 23182884 | CENTRE D'HÉBERGEMENT ST-FRANÇOIS INC.                                 |                   | 6 055              |                    |                   | 3 093 397                    |                                  |                     |                   |                       | 467 331            | 927 080              | 627 133               | 5 120 996            |
|        |          | <b>TOTAL RÉGION 02</b>  | <b>35 266 008</b> | <b>264 500 325</b> | <b>45 319 047</b>  | <b>14 947 802</b> | <b>110 113 245</b>           | <b>45 529 871</b>                | <b>28 180 387</b>   | <b>4 825 817</b>  | <b>50 385 848</b>     | <b>48 480 227</b>  | <b>57 977 550</b>    | <b>53 605 259</b>     | <b>759 131 387</b>   |
| 3      |          | Organismes communautaires   | 10 374 123        | 796 605            | 14 822 201         | 2 207 591         | 4 174 173                    | 1 270 972                        | 1 219 071           | 2 348 683         | 7 780 626             |                    |                      |                       | 44 994 045           |
| 3      | 11045051 | CHU DE QUÉBEC - UNIVERSITÉ LAVAL                                      | 567 591           | 725 333 833        | 20 611 195         | 2 654 766         | 17 443 202                   |                                  | 71 951              |                   | 61 173 560            | 67 870 380         | 78 126 937           | 973 853 414           |                      |
| 3      | 11045135 | CIUSSS de la Capitale Nationale                                       | 71 707 772        | 67 194 900         | 119 637 849        | 20 203 641        | 257 230 224                  | 93 788 494                       | 79 213 015          | 8 404 379         | 89 941 094            | 63 478 532         | 87 243 386           | 88 493 554            | 1 046 536 840        |
| 3      | 13027073 | CENTRE D'HÉBERGEMENT DU BOISÉ L'ÉE                                    |                   | 55 568             |                    |                   | 3 714 924                    |                                  |                     |                   |                       | 644 510            | 1 108 067            | 543 628               | 6 066 697            |
| 3      | 13623616 | INSTITUT UNIVERSITAIRE DE CARDIOLOGIE ET DE PNEUMOLOGIE DE QUÉBEC - U | 92 582            | 179 936 982        | 175 438            | 478 998           | 482 689                      |                                  |                     |                   |                       | 11 868 126         | 14 797 246           | 17 103 338            | 224 935 399          |
| 3      | 25457094 | HÔPITAL STE-MONIQUE INC.  |                   | 122 044            | 1 207              |                   | 3 167 226                    |                                  |                     |                   |                       | 487 073            | 673 341              | 339 923               | 4 790 814            |
| 3      | 27508456 | CENTRE D'HÉBERGEMENT ST-JEAN-BUDES INC.                               |                   | 138 631            |                    |                   | 19 023 050                   |                                  |                     |                   | 1 418 423             | 3 481 969          | 3 346 791            | 3 346 791             | 27 408 864           |
| 3      | 28694321 | CENTRE HOSPITALIER ST-FRANÇOIS INC.                                   |                   | 8 131              |                    |                   | 1 768 024                    |                                  |                     |                   |                       | 139 314            | 422 317              | 352 655               | 2 690 441            |
| 3      | 51230175 | CENTRE D'HEBERGEMENT CHAMPLAIN DES MONTAGNES                          |                   | 65 068             |                    |                   | 5 334 139                    |                                  |                     |                   |                       | 874 645            | 1 452 567            | 513 876               | 8 240 295            |
| 3      | 54583091 | CHSLD VIGI SAINT-AUGUSTIN   |                   | 92 836             | 1 477              |                   | 5 492 236                    |                                  |                     |                   |                       | 588 570            | 1 070 285            | 1 612 883             | 8 858 287            |
|        |          | <b>TOTAL RÉGION 03</b>  | <b>82 742 067</b> | <b>973 744 597</b> | <b>155 249 367</b> | <b>25 544 996</b> | <b>317 829 887</b>           | <b>95 059 466</b>                | <b>80 504 038</b>   | <b>10 753 062</b> | <b>97 721 720</b>     | <b>140 672 753</b> | <b>178 119 558</b>   | <b>190 433 585</b>    | <b>2 348 375 096</b> |
| 4      |          | Organismes communautaires   | 11 606 249        | 2 317 526          | 6 127 915          | 3 919 209         | 2 849 365                    | 1 450 522                        | 4 648 911           | 3 491 776         | 6 946 045             |                    |                      |                       | 43 357 518           |
| 4      | 11045143 | CIUSSS de la Mauricie-et-du-Centre-du-Québec                          | 43 691 030        | 396 619 943        | 65 898 907         | 20 095 725        | 246 982 201                  | 71 593 075                       | 36 297 681          | 6 457 872         | 78 439 537            | 74 636 242         | 93 267 751           | 82 850 732            | 1 216 830 695        |
| 4      | 29490414 | FOYER SAINTS-ANGES DE HAM-NORD INC.                                   |                   | 56 237             |                    |                   | 1 334 363                    |                                  |                     |                   |                       | 259 660            | 369 113              | 198 170               | 2 217 543            |
| 4      | 51225563 | CHSLD VIGI LES CHUTES   |                   | 36 038             | 2 179              |                   | 3 342 494                    |                                  |                     |                   |                       | 414 361            | 938 489              | 1 372 224             | 6 105 785            |
|        |          | <b>TOTAL RÉGION 04</b>  | <b>55 297 279</b> | <b>399 029 744</b> | <b>72 029 001</b>  | <b>24 014 934</b> | <b>254 508 423</b>           | <b>73 043 597</b>                | <b>40 946 592</b>   | <b>9 949 648</b>  | <b>85 385 582</b>     | <b>75 310 263</b>  | <b>94 575 353</b>    | <b>84 421 126</b>     | <b>1 268 511 541</b> |
| 5      |          | Organismes communautaires   | 8 071 358         | 2 609 493          | 4 983 000          | 2 927 969         | 5 069 882                    | 1 089 969                        | 1 210 342           | 923 573           | 4 686 794             |                    |                      |                       | 31 572 380           |
| 5      | 11045150 | CIUSSS de L'Estrie-Centre hospitalier universitaire de Sherbrooke     | 45 217 867        | 458 776 034        | 52 029 988         | 16 175 503        | 197 969 413                  | 36 026 439                       | 32 707 771          | 3 763 923         | 56 444 948            | 72 327 634         | 89 553 125           | 83 635 684            | 1 144 628 329        |
| 5      | 51230506 | CHSLD VIGI SHERMONT   |                   | 37 975             |                    |                   | 2 722 937                    |                                  |                     |                   |                       | 399 350            | 781 963              | 1 165 526             | 5 107 751            |
| 5      | 51233104 | CENTRE D'HEBERGEMENT CHAMPLAIN-DE-LA-ROSE-BLANCHE                     |                   | 91 405             | 2 935 147          |                   |                              |                                  |                     |                   |                       | 374 293            | 617 140              | 378 064               | 4 396 049            |
|        |          | <b>TOTAL RÉGION 05</b>  | <b>53 289 225</b> | <b>461 514 907</b> | <b>59 948 135</b>  | <b>19 103 472</b> | <b>208 762 232</b>           | <b>37 116 408</b>                | <b>33 918 113</b>   | <b>4 687 496</b>  | <b>61 131 742</b>     | <b>73 101 277</b>  | <b>90 952 228</b>    | <b>85 179 274</b>     | <b>1 185 704 509</b> |
| 6      |          | Organismes communautaires   | 38 528 541        | 387 816            | 31 076 168         | 11 161 854        | 12 835 377                   | 4 196 002                        | 3 959 893           | 2 038 426         | 15 820 999            |                    |                      |                       | 120 005 076          |
| 6      | 11042280 | CENTRE LE CARDINAL INC.   |                   | 147 632            |                    |                   | 8 608 244                    |                                  |                     |                   |                       | 1 089 730          | 2 540 803            | 1 687 435             | 14 073 844           |
| 6      | 11042918 | CENTRE HOSPITALIER DE L'UNIVERSITÉ DE MONTRÉAL                        | 592 284           | 516 000 677        | 18 501 891         | 2 251 644         | 6 163 508                    |                                  | 63 807              | 2 469 926         |                       | 43 568 905         | 54 035 043           | 70 762 462            | 714 410 147          |
| 6      | 11044716 | CENTRE DE RÉADAPTATION MAB-MACKAY                                     |                   |                    |                    |                   |                              |                                  | 9 788 756           |                   |                       | 2 014 773          | 502 090              | 1 416 972             | 13 722 591           |
| 6      | 11044823 | CENTRE D'HÉBERGEMENT DE LA MAISON-SAINT-JOSEPH INC.                   |                   | 46 760             |                    |                   | 4 365 824                    |                                  |                     |                   |                       | 824 519            | 1 440 387            | 957 356               | 7 634 846            |
| 6      | 11045168 | CIUSSS de l'Ouest-de-l'Île-de-Montréal                                | 15 813 726        | 225 523 122        | 91 245 185         | 5 046 476         | 105 147 194                  | 47 033 973                       | 7 843 810           |                   | 65 077 798            | 48 812 319         | 55 760 819           | 52 804 410            | 720 108 832          |
| 6      | 11045176 | CIUSSS du Centre-Ouest-de-l'Île-de-Montréal                           | 41 399 289        | 283 594 779        | 20 472 757         | 7 535 864         | 116 543 010                  | 27 081 747                       | 14 365 598          | 197 852           | 5 042 510             | 37 017 940         | 47 996 758           | 61 033 425            | 662 281 529          |
| 6      | 11045184 | CIUSSS du Centre-Sud-de-l'Île-de-Montréal                             | 30 214 849        | 115 674 799        | 25 628 944         | 16 953 624        | 187 421 024                  | 156 633 031                      | 58 823 615          | 18 273 407        | 195 180 369           | 103 485 132        | 88 372 741           | 94 661 570            | 1 091 323 105        |
| 6      | 11045192 | CIUSSS du Nord-de-l'Île-de-Montréal                                   | 21 839 575        | 341 335 129        | 70 026 728         | 11 151 147        | 172 292 679                  | 4 942 068                        | 10 797 424          | 196 728           | 7 140 429             | 45 465 487         | 72 287 535           | 67 014 980            | 824 489 909          |
| 6      | 11045200 | CIUSSS de L'Est-de-l'Île-de-Montréal                                  | 31 102 759        | 399 240 414        | 153 207 012        | 12 414 216        | 197 886 118                  | 7 981 766                        | 16 862 588          | 164 817           | 8 016 002             | 57 201 692         | 92 253 891           | 84 633 473            | 1 060 964 748        |
| 6      | 11755501 | CHSLD PROVIDENCE NOTRE-DAME DE LOURDES INC.                           |                   | 328 115            |                    |                   | 9 257 684                    |                                  |                     |                   |                       | 1 511 820          | 2 279 282            | 1 069 111             | 14 446 012           |
| 6      | 12114922 | ATELIER LE FIL D'ARIANE INC.  |                   |                    |                    |                   |                              | 126 029                          |                     |                   |                       | 159 170            |                      | 80 540                | 365 739              |
| 6      | 12326849 | RÉSIDENTE ANGÉLICA  |                   | 506 068            |                    |                   | 16 676 754                   |                                  |                     |                   |                       | 2 233 105          | 5 433 392            | 3 219 189             | 28 068 508           |
| 6      | 12366043 | C.H.S.L.D. BAYVIEW INC.   |                   | 86 201             | 259 872            |                   | 5 906 440                    |                                  |                     |                   |                       | 534 943            | 1 910 674            | 2 372 956             | 11 071 086           |
| 6      | 12383907 | RÉSIDENTE BERTHAUMB-DUTREMBLAY  |                   | 132 461            |                    |                   | 10 227 235                   |                                  |                     |                   |                       | 2 458 815          | 4 030 660            | 2 399 772             | 19 248 943           |
| 6      | 12431656 | INSTITUT DE CARDIOLOGIE DE MONTRÉAL                                   | 46 785            | 114 911 443        | 104 967            | 446 953           |                              |                                  |                     |                   |                       | 9 739 801          | 8 019 070            | 12 943 726            | 146 212 745          |
| 6      | 12452645 | HÔP. MARIE-CLARAC DES SOEURS DE CHARITÉ DE STE-MARIE                  |                   | 22 439 622         |                    |                   |                              |                                  |                     |                   |                       | 2 562 172          | 3 284 038            | 3 533 097             | 31 818 929           |

Réponse no 30

DÉPENSES PAR PROGRAMME, PAR ÉTABLISSEMENT, 2015-2016

VERSION FINALE

| Région | Corpo    | NOM DE L'ÉTABLISSEMENT   | Services généraux  | Santé physique       | Santé mentale      | Santé publique    | Soutien à l'autonomie des PA | Déficience intellectuelle et TSA | Déficience physique | Dépendances       | Jeunes en difficultés | Administration     | Soutien aux services | Gestion des bâtiments | TOTAL                |
|--------|----------|--|--------------------|----------------------|--------------------|-------------------|------------------------------|----------------------------------|---------------------|-------------------|-----------------------|--------------------|----------------------|-----------------------|----------------------|
| 6      | 12453676 | CLINIQUE COMMUNAUTAIRE DE POINTE ST-CHARLES                      | 1 321 630          | 616 831              | 747 203            | 735 892           | 1 225 307                    | 170 679                          | 721 572             |                   | 637 666               | 1 271 490          | 734 585              | 510 320               | 8 693 175            |
| 6      | 12562179 | MAISON ÉLIZABETH   |                    |                      |                    |                   | 184                          |                                  |                     |                   | 888 728               | 404 444            | 19 047               | 108 396               | 1 420 799            |
| 6      | 12599213 | CENTRE UNIVERSITAIRE DE SANTÉ MCGILL                             | 270 971            | 610 305 802          | 16 380 131         | 96 137            | 14 586 493                   |                                  |                     | 420 293           | 60 599 144            | 61 633 568         | 81 632 939           | 845 925 478           |                      |
| 6      | 12652384 | HAVRE-JEUNESSE   |                    |                      |                    |                   |                              |                                  |                     |                   | 745 622               | 260 836            | 29 145               | 97 614                | 1 133 217            |
| 6      | 12694659 | CENTRE HOSPITALIER UNIVERSITAIRE SAINTE-JUSTINE                  | 216 081            | 244 634 783          | 4 723 197          | 616 283           |                              |                                  | 23 860 174          |                   | 813 807               | 21 650 986         | 24 665 176           | 28 511 745            | 349 692 232          |
| 6      | 12797577 | INSTITUT PHILIPPE-PINEL DE MONTRÉAL                              |                    | 278 644              | 37 887 996         |                   |                              |                                  |                     |                   | 4 095 114             | 4 785 147          | 6 812 597            | 53 859 498            |                      |
| 6      | 13000732 | LES CEDRES-CENTRE D'ACCUEIL POUR PERSONNES ÂGÉES                 |                    | 19 420               |                    |                   | 1 625 846                    |                                  |                     |                   | 406 755               | 448 612            | 153 282              | 2 653 915             |                      |
| 6      | 13506472 | HÔPITAL SHRINERS POUR ENFANTS (QUÉBEC) INC.                      |                    | 9 804 223            |                    |                   |                              |                                  |                     |                   |                       | 3 728 536          | 2 419 385            | 2 971 367             | 18 923 511           |
| 6      | 15103658 | CENTRE D'ACCUEIL LE PROGRAMME DE PORTAGE INC.                    |                    |                      |                    |                   |                              |                                  |                     | 7 397 850         |                       | 1 162 835          | 1 061 334            | 2 054 371             | 11 676 390           |
| 6      | 29530060 | CHSLD BOURGET INC.   |                    | 29 877               |                    |                   | 4 288 695                    |                                  |                     |                   |                       | 752 239            | 1 232 288            | 978 951               | 7 282 050            |
| 6      | 29530078 | CHSLD BUSSEY (QUÉBEC) INC.                                       |                    | 24 767               |                    |                   | 2 093 752                    |                                  |                     |                   |                       | 322 904            | 569 835              | 263 932               | 3 275 190            |
| 6      | 29732187 | VILLA MÉDICA INC.  |                    | 16 609 683           |                    |                   |                              |                                  |                     |                   |                       | 3 048 862          | 3 193 146            | 4 200 213             | 27 051 904           |
| 6      | 51218162 | CHSLD LE ROYER   |                    | 52 674               |                    |                   | 4 855 921                    |                                  |                     |                   |                       | 323 378            | 1 485 868            | 2 254 489             | 8 972 330            |
| 6      | 51225407 | CHSLD VIGI REINE-ÉLIZABETH                                       |                    | 160 117              | 64 015             |                   | 7 737 656                    |                                  |                     |                   |                       | 1 102 399          | 2 212 973            | 1 482 905             | 12 760 065           |
| 6      | 51227957 | CHSLD SAINT-GEORGES  |                    | 217 340              |                    |                   | 13 163 622                   |                                  |                     |                   |                       | 2 551 870          | 4 224 414            | 2 069 885             | 22 227 131           |
| 6      | 51232627 | CHSLD VIGI MARIE-CLARET  |                    | 81 585               | 4 127              |                   | 3 624 219                    |                                  |                     |                   |                       | 439 681            | 799 236              | 713 390               | 5 662 238            |
| 6      | 51234003 | CENTRE D'HÉBERGEMENT SAINT-VINCENT-MARIE INC.                    |                    | 123 723              |                    |                   | 3 404 488                    |                                  |                     |                   |                       | 615 945            | 1 024 588            | 1 430 767             | 6 599 511            |
| 6      | 51234300 | CENTRE D'HÉBERGEMENT CHAMPLAIN-DE-GOUIN                          |                    | 119 925              |                    |                   | 4 236 700                    |                                  |                     |                   |                       | 694 817            | 1 051 726            | 1 214 363             | 7 317 531            |
| 6      | 54583208 | CHSLD VIGI DE DOLLARD-DES-ORMEAUX                                |                    | 138 950              | 23 347             |                   | 7 892 388                    |                                  |                     |                   |                       | 984 544            | 2 146 375            | 3 598 839             | 14 784 443           |
| 6      | 54583232 | CHSLD VIGI DE PIERREFONDS  |                    | 38 085               | 19 100             |                   | 3 184 946                    |                                  |                     |                   |                       | 413 743            | 902 946              | 1 391 862             | 5 950 682            |
| 6      | 54982822 | CENTRE D'HÉBERGEMENT CHAMPLAIN - MARIE-VICTORIN                  |                    | 553 561              |                    |                   | 13 624 443                   |                                  |                     |                   |                       | 1 967 137          | 3 721 052            | 2 095 329             | 21 961 522           |
| 6      | 55477988 | CHSLD VIGI DE MONT-ROYAL   |                    | 418 716              | 29 759             |                   | 13 122 346                   |                                  |                     |                   |                       | 1 454 722          | 3 578 038            | 2 581 504             | 21 185 085           |
|        |          | <b>TOTAL RÉGION 06</b>   | <b>181 346 490</b> | <b>2 904 583 743</b> | <b>470 402 398</b> | <b>68 410 090</b> | <b>951 998 098</b>           | <b>248 165 295</b>               | <b>147 087 239</b>  | <b>31 159 299</b> | <b>299 363 929</b>    | <b>466 932 704</b> | <b>562 085 667</b>   | <b>607 719 534</b>    | <b>6 939 254 486</b> |
| 7      |          | Organismes communautaires  | 6 651 628          | 2 420 592            | 4 578 053          | 3 491 510         | 3 084 417                    | 3 554 792                        | 1 897 218           | 717 536           | 3 314 175             |                    |                      |                       | 29 709 921           |
| 7      | 11045218 | CISSS de L'Outaouais   | 26 592 749         | 265 064 930          | 40 941 954         | 10 031 557        | 104 218 111                  | 32 568 999                       | 26 321 515          | 4 232 288         | 46 870 824            | 41 641 819         | 52 085 254           | 51 239 889            | 701 809 889          |
| 7      | 51223311 | CENTRE D'HÉBERGEMENT CHAMPLAIN GATINEAU                          |                    | 62 974               |                    |                   | 5 018 700                    |                                  |                     |                   |                       | 550 300            | 1 231 763            | 1 097 101             | 7 960 838            |
| 7      | 51223329 | CHSLD VIGI DE L'OUTAOUAI   |                    | 54 276               |                    |                   | 4 722 588                    |                                  |                     |                   |                       | 815 608            | 1 278 811            | 897 658               | 7 768 941            |
|        |          | <b>TOTAL RÉGION 07</b>   | <b>33 244 377</b>  | <b>267 602 772</b>   | <b>45 520 007</b>  | <b>13 523 067</b> | <b>117 043 816</b>           | <b>36 123 791</b>                | <b>28 218 733</b>   | <b>4 949 824</b>  | <b>50 184 999</b>     | <b>43 007 727</b>  | <b>54 595 828</b>    | <b>53 234 648</b>     | <b>747 249 589</b>   |
| 8      |          | Organismes communautaires  | 4 562 896          | 218 555              | 2 849 058          | 640 954           | 834 915                      | 1 503 106                        | 1 016 092           | 1 191 989         | 2 018 851             |                    |                      |                       | 14 836 416           |
| 8      | 11045226 | CISSS de L'Abitibi-Témiscamingue                                 | 16 593 259         | 135 232 033          | 19 411 571         | 8 851 359         | 65 340 105                   | 23 057 103                       | 14 316 801          | 2 577 219         | 28 156 276            | 29 380 496         | 33 226 345           | 30 485 493            | 406 628 060          |
|        |          | <b>TOTAL RÉGION 08</b>   | <b>21 156 155</b>  | <b>135 450 588</b>   | <b>22 260 629</b>  | <b>9 492 313</b>  | <b>66 175 020</b>            | <b>24 560 209</b>                | <b>15 332 893</b>   | <b>3 769 208</b>  | <b>30 175 127</b>     | <b>29 380 496</b>  | <b>33 226 345</b>    | <b>30 485 493</b>     | <b>421 464 476</b>   |
| 9      |          | Organismes communautaires  | 4 621 040          | 1 181 420            | 1 660 697          | 423 876           | 1 099 231                    | 979 777                          | 169 205             | 351 160           | 1 596 962             |                    |                      |                       | 12 083 368           |
| 9      | 11043866 | CLSC NASKAPI   | 829 654            | 2 186 119            | 4 330              | 184 807           | 122 788                      | 2 860                            | 98 501              |                   |                       | 921 951            | 156 879              | 532 422               | 5 040 311            |
| 9      | 11045234 | CISSS de la Côte-Nord  | 14 897 450         | 105 867 366          | 12 417 264         | 6 229 833         | 42 334 584                   | 14 776 487                       | 9 155 024           | 2 329 698         | 22 264 966            | 23 207 112         | 26 632 006           | 26 789 211            | 306 901 001          |
|        |          | <b>TOTAL RÉGION 09</b>   | <b>20 348 145</b>  | <b>109 234 905</b>   | <b>14 082 290</b>  | <b>6 838 516</b>  | <b>43 556 603</b>            | <b>15 759 124</b>                | <b>9 422 730</b>    | <b>2 680 858</b>  | <b>23 861 928</b>     | <b>24 129 063</b>  | <b>26 788 885</b>    | <b>27 321 633</b>     | <b>324 024 680</b>   |
| 10     |          | Organismes communautaires  | 2 191 645          | 169 351              | 572 996            | 227 674           | 127 823                      | 161 851                          | 159 375             |                   | 721 201               |                    |                      |                       | 4 331 916            |
| 10     | 11042686 | Centre régional de santé et de services sociaux de la Baie-James | 3 425 255          | 25 470 589           | 1 638 338          | 1 979 153         | 6 082 310                    | 534 200                          | 469 106             | 454 892           | 1 233 209             | 6 896 027          | 4 886 523            | 4 128 976             | 57 198 578           |
|        |          | <b>TOTAL RÉGION 10</b>   | <b>5 616 900</b>   | <b>25 639 940</b>    | <b>2 211 334</b>   | <b>2 206 827</b>  | <b>6 210 133</b>             | <b>696 051</b>                   | <b>628 481</b>      | <b>454 892</b>    | <b>1 954 410</b>      | <b>6 896 027</b>   | <b>4 886 523</b>     | <b>4 128 976</b>      | <b>61 530 494</b>    |
| 11     |          | Organismes communautaires  | 5 461 094          | 182 180              | 2 198 268          | 945 113           | 1 202 052                    | 576 021                          | 428 599             | 1 003 358         | 1 934 097             |                    |                      |                       | 13 930 782           |
| 11     | 11044088 | CISSS des Îles   | 2 231 661          | 17 042 208           | 2 254 742          | 503 902           | 8 181 596                    | 3 080 797                        | 718 723             | 69 112            | 247 715               | 3 208 414          | 4 067 998            | 4 140 511             | 45 747 379           |
| 11     | 11045242 | CISSS de la Gaspésie   | 13 088 388         | 93 861 298           | 12 165 449         | 5 069 455         | 44 604 910                   | 15 867 488                       | 10 035 182          | 2 671 181         | 15 837 359            | 15 876 616         | 22 931 729           | 21 100 608            | 273 109 662          |
|        |          | <b>TOTAL RÉGION 11</b>   | <b>20 781 143</b>  | <b>111 085 685</b>   | <b>16 618 458</b>  | <b>6 518 470</b>  | <b>53 988 557</b>            | <b>19 524 307</b>                | <b>11 182 504</b>   | <b>3 743 651</b>  | <b>18 019 170</b>     | <b>19 085 030</b>  | <b>26 999 727</b>    | <b>25 241 119</b>     | <b>332 787 823</b>   |

Réponse no 30

DÉPENSES PAR PROGRAMME, PAR ÉTABLISSEMENT, 2015-2016

VERSION FINALE

| Région | Corpo    | NOM DE L'ÉTABLISSEMENT                             | Services généraux | Santé physique     | Santé mentale      | Santé publique    | Soutien à l'autonomie des PA | Déficience intellectuelle et TSA | Déficience physique | Dépendances       | Jeunes en difficultés | Administration     | Soutien aux services | Gestion des bâtiments | TOTAL                |
|--------|----------|--|-------------------|--------------------|--------------------|-------------------|------------------------------|----------------------------------|---------------------|-------------------|-----------------------|--------------------|----------------------|-----------------------|----------------------|
|        |          | Organismes communautaires                          | 6 160 996         | 434 386            | 5 075 208          | 1 978 380         | 3 576 001                    | 1 457 789                        | 2 409 268           | 2 223 080         | 3 379 811             |                    |                      |                       | 26 694 919           |
| 12     | 11045333 | CISSS de Chaudière-Appalaches                      | 36 009 509        | 258 461 280        | 46 026 883         | 15 182 851        | 142 051 135                  | 60 750 064                       | 26 135 591          | 3 605 096         | 50 416 860            | 52 492 360         | 61 935 160           | 55 799 860            | 808 866 649          |
| 12     | 13317037 | PAVILLON BELLEVUE INC.                             |                   | 67 044             | 600                |                   | 2 455 506                    |                                  |                     |                   |                       | 385 452            | 606 665              | 530 138               | 4 045 405            |
| 12     | 26370254 | CENTRE D'ACCUEIL SAINT-JOSEPH DE LÉVIS INC.        |                   | 131 287            |                    |                   | 7 581 925                    |                                  |                     |                   |                       | 1 048 689          | 2 045 091            | 1 043 508             | 11 850 500           |
| 12     | 51224921 | CENTRE D'HEBERGEMENT CHAMPLAIN - CHANOINE-AUDET    |                   | 37 681             |                    |                   | 4 939 711                    |                                  |                     |                   |                       | 575 581            | 1 164 071            | 895 981               | 7 613 025            |
| 12     | 51232122 | CENTRE D'HEBERGEMENT CHAMPLAIN-DE-L'ASSOMPTION     |                   | 78 917             |                    |                   | 4 969 373                    |                                  |                     |                   |                       | 656 271            | 1 450 364            | 1 348 479             | 8 503 404            |
| 12     | 51232619 | CENTRE D'ACCUEIL LE PROGRAMME DE PORTAGE           |                   |                    |                    |                   |                              |                                  |                     | 1 148 938         |                       | 168 915            | 177 463              | 262 295               | 1 757 611            |
| 12     | 54601018 | CHSLD VIGI NOTRE-DAME-DE-LOURDES                   |                   | 52 142             |                    |                   | 2 260 775                    |                                  |                     |                   |                       | 342 421            | 623 055              | 1 033 392             | 4 311 785            |
|        |          | <b>TOTAL RÉGION 12</b>                             | <b>42 170 505</b> | <b>259 262 737</b> | <b>51 102 691</b>  | <b>17 161 231</b> | <b>167 834 426</b>           | <b>62 207 853</b>                | <b>28 544 859</b>   | <b>6 977 114</b>  | <b>53 796 671</b>     | <b>55 669 689</b>  | <b>68 001 869</b>    | <b>60 913 653</b>     | <b>873 643 298</b>   |
|        |          | Organismes communautaires                          | 3 819 145         | 1 600 014          | 5 049 011          | 1 881 520         | 3 996 958                    | 1 655 718                        | 1 061 648           | 606 431           | 3 265 104             |                    |                      |                       | 22 935 549           |
| 13     | 11045267 | CISSS de Laval                                     | 26 301 034        | 222 281 763        | 34 590 353         | 9 713 426         | 97 980 867                   | 41 917 705                       | 24 082 336          | 3 705 237         | 55 376 439            | 34 155 731         | 45 158 967           | 37 890 118            | 633 153 976          |
| 13     | 12825188 | RÉSIDENCE RIVIERA INC.                             |                   | 64 342             |                    |                   | 6 356 751                    |                                  |                     |                   |                       | 908 355            | 1 566 029            | 1 171 147             | 10 066 624           |
| 13     | 13625587 | MANOIR ST-PATRICE INC.                             |                   | 56 682             |                    |                   | 4 589 476                    |                                  |                     |                   |                       | 659 372            | 1 247 386            | 1 048 594             | 7 601 510            |
| 13     | 51223204 | CHSLD VIGI L'ORCHIDÉE BLANCHE                      |                   | 108 715            | 11 637             |                   | 6 037 574                    |                                  |                     |                   |                       | 895 241            | 1 606 720            | 1 083 016             | 9 742 903            |
| 13     | 51230183 | CENTRE D'HEBERGEMENT CHAMPLAIN SAINT-FRANÇOIS      |                   | 39 965             |                    |                   | 2 168 256                    |                                  |                     |                   |                       | 289 302            | 645 485              | 468 035               | 3 611 043            |
| 13     | 51233997 | CHSLD SAINT-JUDE                                   |                   | 419 661            |                    |                   | 9 832 499                    |                                  |                     |                   |                       | 1 499 410          | 2 607 250            | 2 117 014             | 16 475 834           |
| 13     | 53956983 | SANTÉ COURVILLE DE LAVAL                           |                   | 32 900             |                    |                   | 3 456 099                    |                                  |                     |                   |                       | 654 556            | 846 253              | 1 197 110             | 6 186 918            |
|        |          | <b>TOTAL RÉGION 13</b>                             | <b>30 120 179</b> | <b>224 604 042</b> | <b>39 651 001</b>  | <b>11 594 946</b> | <b>134 418 480</b>           | <b>43 573 423</b>                | <b>25 143 984</b>   | <b>4 311 668</b>  | <b>58 641 543</b>     | <b>39 061 967</b>  | <b>53 678 090</b>    | <b>44 975 034</b>     | <b>709 774 357</b>   |
|        |          | Organismes communautaires                          | 5 438 225         | 252 862            | 4 070 914          | 1 504 955         | 2 927 944                    | 3 145 166                        | 2 053 101           | 1 860 561         | 4 619 500             |                    |                      |                       | 25 873 228           |
| 14     | 11043791 | CHSLD DE LA CÔTE BOISÉE INC.                       |                   | 125 732            |                    |                   | 7 697 360                    |                                  |                     |                   |                       | 1 777 331          | 1 735 111            | 1 352 118             | 12 687 652           |
| 14     | 11045275 | CISSS de Lanaudière                                | 33 063 783        | 256 789 574        | 50 203 809         | 14 198 505        | 140 370 440                  | 40 766 622                       | 26 366 570          | 2 323 010         | 60 053 976            | 42 075 467         | 51 879 361           | 61 905 633            | 779 996 752          |
| 14     | 12653192 | CHSLD HEATHER INC.                                 |                   | 110 901            |                    |                   | 5 122 880                    |                                  |                     |                   |                       | 834 290            | 1 363 151            | 1 322 601             | 8 753 823            |
| 14     | 51223337 | CHSLD VIGI YVES-BLAIS                              |                   | 106 698            | 27 942             |                   | 4 955 840                    |                                  |                     |                   |                       | 834 495            | 1 291 877            | 884 960               | 8 101 812            |
| 14     | 51230217 | CENTRE D'HEBERGEMENT CHAMPLAIN LE CHÂTEAU          |                   | 44 824             |                    |                   | 3 274 400                    |                                  |                     |                   |                       | 365 344            | 802 145              | 630 426               | 5 117 139            |
|        |          | <b>TOTAL RÉGION 14</b>                             | <b>38 502 008</b> | <b>257 430 591</b> | <b>54 302 665</b>  | <b>15 703 460</b> | <b>164 348 864</b>           | <b>43 911 788</b>                | <b>28 419 671</b>   | <b>4 183 571</b>  | <b>64 673 476</b>     | <b>45 886 927</b>  | <b>57 071 645</b>    | <b>66 095 738</b>     | <b>840 530 406</b>   |
|        |          | Organismes communautaires                          | 6 862 628         | 259 627            | 3 222 871          | 2 902 315         | 2 982 642                    | 1 499 170                        | 1 604 680           | 878 674           | 5 751 594             |                    |                      |                       | 25 964 201           |
| 15     | 11045283 | CISSS des Laurentides                              | 36 966 747        | 344 997 366        | 63 573 091         | 14 388 475        | 169 540 034                  | 53 526 643                       | 33 971 887          | 4 270 844         | 77 441 741            | 56 852 722         | 72 321 142           | 62 128 391            | 989 979 083          |
| 15     | 12979662 | PAVILLON STE-MARIE INC.                            |                   | 105 552            |                    |                   |                              | 5 390 490                        | 161 997             |                   |                       | 582 795            | 701 649              | 1 077 441             | 8 019 924            |
| 15     | 51223303 | CENTRE D'HEBERGEMENT CHAMPLAIN-DE-LA-VILLA-SOLEIL  |                   | 209 810            |                    |                   | 8 427 459                    |                                  |                     |                   |                       | 1 114 565          | 1 736 653            | 1 240 601             | 12 729 088           |
| 15     | 51231215 | CHSLD VIGI DE DEUX-MONTAGNES                       |                   | 56 950             | 1 983              |                   | 3 786 920                    |                                  |                     |                   |                       | 482 856            | 947 100              | 650 581               | 5 926 390            |
|        |          | <b>TOTAL RÉGION 15</b>                             | <b>43 829 375</b> | <b>345 629 305</b> | <b>66 797 945</b>  | <b>17 290 790</b> | <b>184 737 055</b>           | <b>60 416 303</b>                | <b>35 738 564</b>   | <b>5 149 518</b>  | <b>83 193 335</b>     | <b>59 032 938</b>  | <b>75 706 544</b>    | <b>65 097 014</b>     | <b>1 042 618 686</b> |
|        |          | Organismes communautaires                          | 12 850 056        | 3 797 735          | 13 041 051         | 6 729 541         | 8 912 447                    | 3 571 335                        | 1 800 185           | 2 834 976         | 9 029 154             |                    |                      |                       | 62 566 480           |
| 16     | 11045291 | CISSS de la Montérégie-Centre                      | 31 382 971        | 308 397 541        | 44 889 775         | 13 472 744        | 109 232 085                  | 3 694 952                        | 22 153 712          |                   | 9 309 966             | 41 300 324         | 41 944 444           | 48 178 171            | 673 956 684          |
| 16     | 11045309 | CISSS de la Montérégie-Est                         | 27 628 825        | 284 506 006        | 46 653 229         | 11 174 563        | 172 403 860                  | 4 060 077                        | 12 787 080          |                   | 145 228 317           | 43 894 948         | 65 611 144           | 62 645 661            | 876 593 711          |
| 16     | 11045317 | CISSS de la Montérégie-Ouest                       | 20 932 732        | 175 008 462        | 27 123 491         | 7 671 826         | 113 337 345                  | 144 567 995                      | 41 056 363          | 10 471 910        | 8 107 839             | 35 325 887         | 40 468 529           | 46 435 268            | 670 507 646          |
| 16     | 13578448 | ACCUEIL DU RIVAGE INC.                             |                   | 8 377              |                    |                   | 1 553 916                    |                                  |                     |                   |                       | 349 685            | 436 664              | 299 763               | 2 648 405            |
| 16     | 27368703 | CENTRE D'ACCUEIL MARCELLE FERRON INC.              |                   | 524 075            | 14 733             |                   | 12 552 859                   |                                  |                     |                   |                       | 1 821 010          | 2 965 826            | 3 845 059             | 21 723 562           |
| 16     | 28609360 | RÉSIDENCE SOREL-TRACY INC.                         |                   | 29 095             |                    |                   | 2 957 062                    |                                  |                     |                   |                       | 370 917            | 731 086              | 909 661               | 4 997 821            |
| 16     | 51223345 | CHSLD VIGI DE BROSSARD                             |                   | 83 599             | 2 821              |                   | 3 367 538                    |                                  |                     |                   |                       | 598 487            | 942 085              | 653 701               | 5 648 231            |
| 16     | 51225993 | SANTÉ COURVILLE DE WATERLOO                        |                   | 13 394             |                    |                   | 1 213 027                    |                                  |                     |                   |                       | 186 104            | 248 274              | 311 716               | 1 972 515            |
| 16     | 51230209 | CENTRE D'HEBERGEMENT CHAMPLAIN JEAN-LOUIS LAPIERRE |                   | 82 098             |                    |                   | 3 986 348                    |                                  |                     |                   |                       | 903 466            | 1 108 051            | 658 892               | 6 738 855            |
| 16     | 51232635 | CENTRE D'HEBERGEMENT CHAMPLAIN DES POMMETIERS      |                   | 178 117            |                    |                   | 6 696 253                    |                                  |                     |                   |                       | 807 201            | 1 762 117            | 3 584 664             | 13 028 352           |
| 16     | 54661442 | CHSLD VIGI DE MONTRÉGIE                            |                   | 141 695            |                    |                   | 4 829 238                    |                                  |                     |                   |                       | 597 281            | 1 301 405            | 1 415 764             | 8 285 383            |
| 16     | 54780366 | CENTRE HOSP. KATERI MEMORIAL-TEHSAKOTITSEN : THA   |                   | 1 536 816          |                    |                   | 2 917 232                    |                                  |                     |                   |                       | 976 148            | 1 661 756            | 1 031 551             | 8 123 503            |
| 16     | 54982830 | CENTRE D'HEBERGEMENT CHAMPLAIN CHÂTEAUGUAY         |                   | 77 215             |                    |                   | 4 716 268                    |                                  |                     |                   |                       | 591 012            | 1 223 514            | 1 804 757             | 8 412 766            |
|        |          | <b>TOTAL RÉGION 16</b>                             | <b>92 794 584</b> | <b>774 384 225</b> | <b>131 725 100</b> | <b>39 048 674</b> | <b>448 675 478</b>           | <b>155 894 359</b>               | <b>77 797 340</b>   | <b>13 306 886</b> | <b>171 675 276</b>    | <b>127 722 470</b> | <b>160 404 895</b>   | <b>171 774 628</b>    | <b>2 365 203 914</b> |

100

Réponse no 30

DÉPENSES PAR PROGRAMME, PAR ÉTABLISSEMENT, 2015-2016

VERSION FINALE

| Région                      | Corpo    | NOM DE L'ÉTABLISSEMENT                                 | Services généraux  | Santé physique       | Santé mentale        | Santé publique     | Soutien à l'autonomie des PA | Déficience intellectuelle et TSA | Déficience physique | Dépendances        | Jeunes en difficultés | Administration       | Soutien aux services | Gestion des bâtiments | TOTAL                 |
|-----------------------------|----------|--|--------------------|----------------------|----------------------|--------------------|------------------------------|----------------------------------|---------------------|--------------------|-----------------------|----------------------|----------------------|-----------------------|-----------------------|
| 17                          |          | Organismes communautaires                              | 2 023 747          |                      |                      |                    | 280 000                      |                                  |                     |                    | 5 388 953             |                      |                      |                       | 7 692 700             |
| 17                          | 12730628 | CENTRE DE SANTÉ TULATTAVIK DE L'UNGAVA                 | 3 190 541          | 33 520 428           | 1 024 109            | 954 348            | 2 196 920                    | 210 385                          | 52 992              |                    | 17 115 814            | 5 479 254            | 5 783 875            | 8 256 135             | 77 784 800            |
| 17                          | 14665293 | RRSSS Nunavik  | 6 841 201          | 903 674              | 1 253 980            | 3 170 392          | 101 026                      |                                  | 29 716              | 24 996             | 3 864 135             | 8 736 516            |                      | 1 222 576             | 26 148 212            |
| 17                          | 18456327 | CENTRE DE SANTÉ INUULTSIVIK                            | 14 023 526         | 38 696 652           | 772 254              | 3 524 713          | 5 492 078                    | 3 027 274                        | 232 623             | 43 097             | 13 542 429            | 6 860 400            | 4 715 578            | 10 551 572            | 101 482 196           |
|                             |          | <b>TOTAL RÉGION 17</b>                                 | <b>26 079 015</b>  | <b>73 120 753</b>    | <b>3 050 343</b>     | <b>7 649 453</b>   | <b>8 070 024</b>             | <b>3 237 659</b>                 | <b>315 331</b>      | <b>68 093</b>      | <b>39 911 331</b>     | <b>21 076 170</b>    | <b>10 499 453</b>    | <b>20 030 283</b>     | <b>213 107 908</b>    |
| 18                          | 16258899 | CONSEIL CRI DE LA SANTÉ ET SERV. SOC. DE LA BAIE-JAMES | 6 266 087          | 110 302 571          | 25 156               | 1 336 260          | 3 234 987                    | 57 859                           | 7 022 147           |                    | 15 704 863            | 23 745 510           | 6 508 187            | 26 841 527            | 201 045 154           |
|                             |          | <b>TOTAL RÉGION 18</b>                                 | <b>6 266 087</b>   | <b>110 302 571</b>   | <b>25 156</b>        | <b>1 336 260</b>   | <b>3 234 987</b>             | <b>57 859</b>                    | <b>7 022 147</b>    |                    | <b>15 704 863</b>     | <b>23 745 510</b>    | <b>6 508 187</b>     | <b>26 841 527</b>     | <b>201 045 154</b>    |
| <b>TOTAL DES PROGRAMMES</b> |          |  | <b>819 696 405</b> | <b>7 910 072 374</b> | <b>1 282 760 243</b> | <b>309 723 965</b> | <b>3 338 158 777</b>         | <b>996 615 528</b>               | <b>618 896 540</b>  | <b>113 686 892</b> | <b>1 239 600 351</b>  | <b>1 336 811 234</b> | <b>1 605 729 868</b> | <b>1 659 396 919</b>  | <b>21 231 149 096</b> |

N. B. Les dépenses liées au centre d'activités 7900 « Personnel bénéficiant de mesures ... » et au centre d'activités 7930 « Personnel en prêt de service » sont exclues du contour des programmes.

Les dépenses des organismes communautaires nationaux ont aussi été retirées du contour financier.

---

ÉTUDE DES CRÉDITS 2017-2018

MINISTÈRE DE LA SANTÉ ET DES SERVICES SOCIAUX

*Réponses aux questions particulières de l'Opposition officielle*

---

QUESTION NO 31

Budget des défuntés agences de santé (ASSS) :

- a. Détail de la croissance du budget des agences régionales de santé **au cours des cinq dernières années;**
- b. Enveloppe générale;
- c. Enveloppe de Santé publique.

---

RÉPONSE NO 31

Les ASSS n'existent plus depuis le 1<sup>er</sup> avril 2015.

---

**ÉTUDE DES CRÉDITS 2017-2018**

**MINISTÈRE DE LA SANTÉ ET DES SERVICES SOCIAUX**

*Réponses aux questions particulières de l'Opposition officielle*

---

QUESTION NO 32

Évolution des effectifs du MSSS et des CISSS, CIUSSS, du 31 mars 2016 et au 31 mars 2017.

---

RÉPONSE NO 32

La réponse à cette question pour le MSSS est fournie à la question 15j) des questions générales du ministère de la Santé et des Services sociaux.

L'information sur les effectifs des CISSS et des CIUSSS au 31 mars 2016 est disponible à l'adresse suivante (onglet C 2015-2016) :

<http://www.msss.gouv.qc.ca/professionnels/documents/ressources-humaines/Denombrement-et-remuneration-Effectif-RSSS-2015-2016.xlsx>



---

## ÉTUDE DES CRÉDITS 2017-2018

### MINISTÈRE DE LA SANTÉ ET DES SERVICES SOCIAUX

#### *Réponses aux questions particulières de l'Opposition officielle*

---

#### QUESTION NO 33

Nombre de postes de cadres abolis depuis le 1er avril 2015, par établissement et par région, et les montants versés en indemnités de départ.

---

#### RÉPONSE NO 33

En 2013-2014 le personnel d'encadrement des établissements visés comptait 11 139 ETC et le nombre d'ETC pour le personnel d'encadrement était de 10 688 en 2014-2015. En 2015-2016, le nombre d'ETC pour le personnel d'encadrement était de 9 687 et il s'établit, pour 2016-2017, à 9 090, soit une diminution de 2 049 ETC depuis 2013-2014, dont 597 ETC pour l'année 2016-2017.

Alors qu'en 2013-2014, le ratio d'encadrement pour l'ensemble des établissements visés était de 17,9 salariés par cadre, la cible de 20,3 pour 2017-2018 est atteinte depuis 2015-2016. En 2016-2017, le ratio s'établit à 22,3 salariés par cadre. Des 29 établissements visés, 24 ont atteint leur cible en 2016-2017, soit 83 %. Pour les établissements fusionnés, 18 ont atteint leur cible en 2016-2017, soit 86 % des établissements fusionnés.

Pour atteindre cet objectif, les établissements ont eu à revoir leur structure organisationnelle à partir de certains modèles proposés par le ministère de la Santé et des Services sociaux (MSSS). Les établissements ont eu à faire approuver leur structure organisationnelle par le MSSS, et ce, dans le respect des cibles qui leur ont été assignées. La plupart des centres intégrés ont déjà respecté leur cible. Pour un petit nombre, les discussions se poursuivent. Pour les établissements non fusionnés, l'état de progression des structures organisationnelles n'est pas aussi avancé.

#### ACTIONS POSÉES

- Transmission aux établissements de leur taux d'encadrement en mai 2015 via le bulletin *Au Fil de la réorganisation*, volume 1 numéro 16.
- Intégration de la cible de réduction de 1 300 ETC dans la planification stratégique 2015-2020 du ministère de la Santé et des Services sociaux.
- Transmission aux présidents-directeurs généraux et aux directeurs généraux, le 20 mai dernier, des ratios d'encadrement observés à partir des données provisoires 2015-2016.

---

**ÉTUDE DES CRÉDITS 2017-2018**

**MINISTÈRE DE LA SANTÉ ET DES SERVICES SOCIAUX**

*Réponses aux questions particulières de l'Opposition officielle*

---

QUESTION NO 34

Économies liées à la mise en œuvre du projet de loi 10, par région et par établissement, pour l'année 2016-2017.

---

RÉPONSE NO 34

Économies relatives à la révision de l'organisation et de la gouvernance des services de santé et des services sociaux :

**RÉPARTITION SUR 3 ANS (M\$)**

|                   | <b>2015-2016</b> | <b>2016-2017</b> | <b>2017-2018</b> |
|-------------------|------------------|------------------|------------------|
| Mesures 2015-2016 | 55               | 55               | 55               |
| Mesures 2016-2017 |                  | 110              | 110              |
| Mesures 2017-2018 |                  |                  | 55               |
| <b>TOTAL</b>      | <b>55</b>        | <b>165</b>       | <b>220</b>       |

QUESTION NO 35

À la suite de l'entrée en vigueur du projet de loi 10, la liste des locaux laissés vacants et le coût de location des loyers, de même que de l'entretien de chacun d'eux.

---

RÉPONSE NO 35

L'entrée en vigueur de la Loi modifiant l'organisation et la gouvernance du réseau de la santé et des services sociaux notamment par l'abolition des agences régionales n'a laissé vacant aucun local loué. Elle a engendré un exercice d'optimisation de l'espace locatif dans chacun des établissements.

Ainsi, les baux devenus caducs, dont l'échéance était à court terme, ont été résiliés. Les lieux loués à long terme et les propriétés du réseau ont été utilisés afin de centraliser les activités.

Les locaux loués de la Société québécoise des infrastructures (SQI) ont majoritairement été maintenus sauf lorsqu'ils étaient manifestement excédentaires.

---

**ÉTUDE DES CRÉDITS 2017-2018**

**MINISTÈRE DE LA SANTÉ ET DES SERVICES SOCIAUX**

*Réponses aux questions particulières de l'Opposition officielle*

---

QUESTION NO 36

Coûts associés à la mise en œuvre du projet de loi 10, notamment :

- a. le changement de nom, de logo, de papeterie, de signalétique des établissements;
- b. l'embauche de personnes-ressources pour accompagner les établissements dans la gestion du changement;
- c. les baux résiliés et les locaux vacants;
- d. tout autre coût de transition lié à l'entrée en vigueur du projet de loi 10.

---

RÉPONSE NO 36

Les économies totales s'élèveront à 220 M\$ et seront réparties sur 3 ans.

En 2016-2017 :       165 M\$ d'économie  
                          55 M\$ en coûts de transition

Ces coûts de transition ont permis de financer les coûts de stabilité et de sécurité d'emploi du personnel réseau, les coûts de baux résiliés et autres frais encourus liés à la mise en œuvre du projet de loi 10.

Aucune somme n'a été dépensée au chapitre de l'embauche de personnes-ressources sur le budget du ministère.

QUESTION NO 37

Concernant l'intégration des systèmes informatiques, informationnels et de l'ensemble des infrastructures en technologie de l'information liés à l'abolition des agences de santé et de l'entrée en vigueur du projet de loi 10 :

- a. nombre de systèmes à intégrer;
- b. échéancier de l'intégration;
- c. coûts estimés de l'intégration.

---

RÉPONSE NO 37

L'adoption du projet de loi 10 est le point de départ de l'action ministérielle pour les ressources informationnelles, plus particulièrement :

- Optimiser l'organisation de services;
- Améliorer l'accès aux services;
- Soutenir la pertinence des soins;
- Implanter le financement axé sur le patient;
- Rationaliser les technologies de l'information;
- A priori, un seul système par domaine d'affaires pour le Québec;
- Indépendance envers les fournisseurs.

Depuis juillet 2015, le MSSS impose un moratoire sur toute démarche et projet visant l'acquisition, le développement ou l'évolution d'un système informatique en lien avec la gestion des activités cliniques, administratives et financières des établissements, incluant les systèmes comptables et d'approvisionnement.

Le Ministère a annoncé aux établissements, en décembre 2015, son orientation stratégique en technologie de l'information : des systèmes d'information unifiés. Le Ministère travaille actuellement à la mise en œuvre de son orientation stratégique avec le réseau et nos partenaires.

En 2015-2016, deux projets, à portée provinciale, ont été priorisés par le ministère soit le déploiement du dossier clinique informatisé Cristal-Net et la mise en œuvre du financement axé sur le patient (FAP).

Concernant le FAP, tel qu'indiqué au Plan économique du Québec de mars 2017 en page A.44, les travaux sont financés notamment par la Provision pour moderniser les systèmes d'information dans le secteur de la santé du ministère des Finances.

Quant aux travaux pour le déploiement du dossier clinique informatisé Cristal-Net, ceux-ci sont financés à même les budgets disponibles en réaménageant les priorités.

En 2016-2017, quatre nouveaux projets ont été priorisés et sont à l'étape de démarrage. Ces projets sont le Système de gestion des finances et de l'approvisionnement, le Système d'information de laboratoire, le Système d'information en endoscopie et le Centre de traitement informatique.

---

## ÉTUDE DES CRÉDITS 2017-2018

### MINISTÈRE DE LA SANTÉ ET DES SERVICES SOCIAUX

#### *Réponses aux questions particulières de l'Opposition officielle*

---

#### QUESTION NO 38

Effectifs affectés au MSSS et aux établissements : budget, nombre de ETC et nombre de médecins (de famille et spécialistes), par région.

---

#### RÉPONSE NO 38

Depuis le 1<sup>er</sup> avril 2016, l'unité de mesure utilisée pour le contrôle et le suivi des effectifs au MSSS est l'heure rémunérée suivant une décision du conseil du Trésor du 17 mai 2016. Les données préliminaires de consommation d'heures rémunérées en date du 28 février 2017 est de 1 625,22 milliers d'heures. Cette donnée inclut le personnel du FINESSS, du FRISSSS et du Commissaire à la santé et au bien-être.

Les informations sur les effectifs des établissements du réseau sont disponibles sur le site internet du MSSS à l'adresse suivante (onglet A et B)

<http://www.msss.gouv.qc.ca/professionnels/documents/ressources-humaines/Denombrement-et-remuneration-Effectif-RSSS-2015-2016.xlsx>

Budget de rémunération figurant au livre des crédits 2016-2017 pour le MSSS incluant le Commissaire à la santé et au bien-être : 68 059 000 \$.

Source : SCT – Budget de dépenses 2016-2017

Budget de rémunération 2016-2017 pour le FRISSSS est de : 21 737 772 \$.

Source : Chef de service des opérations comptables et budgétaires - FRISSSS

---

**ÉTUDE DES CRÉDITS 2017-2018**

**MINISTÈRE DE LA SANTÉ ET DES SERVICES SOCIAUX**

*Réponses aux questions particulières de l'Opposition officielle*

---

QUESTION NO 39

Effectifs en prêt de service : nombre de ETC et sources de financement.

---

RÉPONSE NO 39

Le nombre d'effectif en prêt de service s'élève à 66, et ils entrent dans les dépenses de fonctionnement du MSSS. Les effectifs en prêt de service ne consomment aucun ETC.

---

## ÉTUDE DES CRÉDITS 2017-2018

### MINISTÈRE DE LA SANTÉ ET DES SERVICES SOCIAUX

#### *Réponses aux questions particulières de l'Opposition officielle*

---

#### QUESTION NO 40

Nombre d'infirmières, d'infirmières auxiliaires, d'IPS et de préposés aux bénéficiaires à temps plein et à temps partiel dans le réseau de la santé et des services sociaux, au 31 mars 2016 et au 31 mars 2017.

---

#### RÉPONSE NO 40

Les données du 31 mars 2017 seront disponibles à l'automne 2017.

Nombre de personnes occupant un emploi d'infirmière, d'infirmière praticienne spécialisée, d'infirmière auxiliaire ou de préposé aux bénéficiaires dans les établissements du réseau de la santé et des services sociaux, au 31 mars 2016.

|                            | Temps<br>complet | Temps<br>partiel | Total          |
|----------------------------|------------------|------------------|----------------|
| Infirmières                | 30 722           | 25 039           | 55 761         |
| Infirmières auxiliaires    | 6 687            | 11 712           | 18 399         |
| Préposés aux bénéficiaires | 12 499           | 26 998           | 39 497         |
| <b>Total</b>               | <b>49 908</b>    | <b>63 749</b>    | <b>113 657</b> |

Dans ce tableau, les IPS sont comptabilisées avec les infirmières. Pour le nombre d'IPS, voir la réponse à la question 72 de l'Opposition officielle.



---

**ÉTUDE DES CRÉDITS 2017-2018**

**MINISTÈRE DE LA SANTÉ ET DES SERVICES SOCIAUX**

*Réponses aux questions particulières de l'Opposition officielle*

---

QUESTION NO 41

Sommes dépensées pour la rémunération du personnel soignant autre que des médecins par catégorie d'emploi en 2016-2017.

---

RÉPONSE NO 41

Les informations sur la rémunération du personnel du réseau de la santé et des services sociaux pour 2015-2016 sont disponibles à l'adresse suivante (à l'onglet D) :

<http://www.msss.gouv.qc.ca/professionnels/documents/ressources-humaines/Denombrement-et-remuneration-Effectif-RSSS-2015-2016.xlsx>

---

**ÉTUDE DES CRÉDITS 2017-2018**

**MINISTÈRE DE LA SANTÉ ET DES SERVICES SOCIAUX**

*Réponses aux questions particulières de l'Opposition officielle*

---

QUESTION NO 42

Ventilation des primes octroyées aux professionnels de la santé autres que des médecins en 2016-2017 par catégorie d'emploi.

---

RÉPONSE NO 42

Les informations sur les primes versées au personnel du réseau de la santé et des services sociaux pour 2015-2016 sont disponibles à l'adresse suivante (à l'onglet D):

<http://www.msss.gouv.qc.ca/professionnels/documents/ressources-humaines/Denombrement-et-remuneration-Effectif-RSSS-2015-2016.xlsx>

---

## ÉTUDE DES CRÉDITS 2017-2018

### MINISTÈRE DE LA SANTÉ ET DES SERVICES SOCIAUX

#### *Réponses aux questions particulières de l'Opposition officielle*

---

#### QUESTION NO 43

Plans régionaux d'effectifs médicaux pour chacune des régions (omnipraticiens et spécialistes).

---

#### RÉPONSE NO 43

##### **Omnipraticiens**

En médecine de famille, le plan régional des effectifs médicaux (PREM) d'une région se traduit par l'objectif de croissance régional signifié annuellement par le ministre, c'est-à-dire le nombre de recrutements de médecins de famille autorisé dans chaque région du Québec durant l'année d'application du PREM (du 1<sup>er</sup> décembre au 30 novembre).

Pour l'année 2017, le PREM se divise en sous-territoires de sorte que les médecins doivent s'engager à exercer, pour la majorité de leurs journées de facturation, dans un sous-territoire où des places sont disponibles. La répartition sous-territoriale des effectifs médicaux est basée d'une part sur l'estimation du nombre de nouveaux médecins attendus et, d'autre part, sur une évaluation du besoin de médecins de famille dans chaque région selon une approche populationnelle.

Voir le tableau de l'annexe A.

##### **Spécialistes**

En date du 7 avril 2017, on compte 9 549 postes autorisés aux plans des effectifs médicaux (PEM) en spécialité, dont 611 sont vacants. Se reporter au document en annexe pour le détail par région et par établissement.

Voir le tableau de l'annexe B.

Plans régionaux d'effectifs médicaux (PREM) en médecine de famille par territoire de l'Annexe IV de l'Entente particulière

| Région   | Territoire   | Code CLSC et RLS | Cible de recrutement de nouveaux facturants | Cible de recrutement de médecins déjà en pratique en provenance d'une autre région | PREM sous-territorial |
|--|--|------------------|---|--|-----------------------|
| 01 Bas-Saint-Laurent   | RLS de Kamouraska  | 111              |   |  | 2                     |
|  | RLS de Rivière-du-Loup   | 112              |   |  | 1                     |
|  | RLS de Témiscouata   | 113              |   |  | 1                     |
|  | RLS des Basques  | 114              |   |  | 0                     |
|  | RLS de Rimouski  | 115              |   |  | 0                     |
|  | RLS de La Mitis  | 116              |   |  | 0                     |
|  | RLS de Matane  | 117              |   |  | 5                     |
|  | RLS de La Matapédia  | 118              |   |  | 3                     |
|  | Marge de manœuvre régionale  |                  |   |  | 5                     |
| <b>Recrutement total autorisé Bas-Saint-Laurent:</b>         |  |                  | <b>15</b>                                   | <b>2</b>   | <b>17</b>             |
| 02 Saguenay – Lac-Saint-Jean                                 | RLS du Domaine-du-Roy  | 211              |   |  | 1                     |
|  | RLS de Maria-Chapdelaine   | 212              |   |  | 2                     |
|  | RLS de Lac-Saint-Jean-Est  | 213              |   |  | 2                     |
|  | RLS de Jonquière   | 214              |   |  | 5                     |
|  | RLS de Chicoutimi  | 215              |   |  | 4                     |
|  | RLS de La Baie   | 216              |   |  | 1                     |
|  | Marge de manœuvre régionale  |                  |   |  | 7                     |
| <b>Recrutement total autorisé Saguenay – Lac-Saint-Jean:</b> |  |                  | <b>21</b>                                   | <b>1</b>   | <b>22</b>             |
| 03 Capitale-Nationale  | Territoire de Portneuf Nord-ouest  | 311 (NO)         |   |  | 1                     |
|  | Territoire de Portneuf Sud-est   | 311 (SE)         |   |  | 0                     |
|  | Regroupement des territoires de CLSC Laurentien et Loretteville - Val-Bélair         | 3121 et 3131     |   |  | 3                     |
|  | Regroupement des territoires de CLSC Duberger-Les Saules-Lebourgneuf et Charlesbourg | 3122 et 3132     |   |  | 9                     |
|  | Regroupement des territoires de CLSC Sainte-Foy - Sillery et Québec - Haute-Ville    | 3123 et 3124     |   |  | 0                     |
|  | Territoire de CLSC Québec - Basse-Ville  | 3125             |   |  | 0                     |
|  | Territoire de CLSC Limoilou-Vanier   | 3126             |   |  | 1                     |
|  | Territoire de CLSC Beauport  | 3133             |   |  | 0                     |
|  | Territoire de CLSC Orléans   | 3134             |   |  | 5                     |
|  | Territoire de CLSC de Charlevoix-Ouest   | 3141             |   |  | 1                     |
|  | Territoire de CLSC de Charlevoix-Est   | 3142             |   |  | 2                     |
|  | Marge de manœuvre régionale  |                  |   |  | 13                    |
|  | <b>Recrutement total autorisé Capitale-Nationale:</b>                                |                  |   | <b>9</b>   | <b>26</b>             |
| 04 Mauricie et Centre-du-Québec                              | RLS du Haut-Saint-Maurice  | 411              |   |  | 1                     |
|  | RLS de la Vallée de la Batiscan  | 412              |   |  | 0                     |
|  | RLS de Maskinongé  | 413              |   |  | 3                     |
|  | RLS du Centre-de-la-Mauricie   | 414              |   |  | 3                     |
|  | RLS de Trois-Rivières  | 415              |   |  | 8                     |
|  | RLS de Bécancour - Nicolet-Yamaska   | 416              |   |  | 0                     |
|  | RLS de Drummond  | 417              |   |  | 6                     |
|  | RLS d'Arthabaska - de l'Érable   | 418              |   |  | 7                     |
|  | Marge de manœuvre régionale  |                  |   |  | 12                    |
| <b>Recrutement total autorisé Saguenay – Lac-Saint-Jean:</b> |  |                  | <b>36</b>                                   | <b>4</b>   | <b>40</b>             |
| 05 Estrie  | RLS de la Pommeraie  | 511              |   |  | 0                     |
|  | RLS de la Haute-Yamaska  | 512              |   |  | 1                     |
|  | RLS de Memphrémagog  | 513              |   |  | 3                     |
|  | RLS de Coaticook   | 514              |   |  | 2                     |
|  | RLS de Sherbrooke  | 515              |   |  | 1                     |
|  | RLS de Val Saint-François  | 516              |   |  | 0                     |
|  | RLS d'Asbestos   | 517              |   |  | 2                     |
|  | RLS du Haut-Saint-François   | 518              |   |  | 1                     |
|  | RLS du Granit  | 519              |   |  | 2                     |
| Marge de manœuvre régionale                                  |  |                  |   | 4  |                       |
| <b>Recrutement total autorisé Estrie:</b>                    |  |                  | <b>9</b>                                    | <b>7</b>   | <b>16</b>             |
| 06 Montréal  | RLS de Pierrefonds - Lac Saint-Louis   | 611              |   |  | 6                     |
|  | RLS de Dorval - Lachine - Lasalle  | 612              |   |  | 13                    |
|  | RLS de Côte-Saint-Luc - NDG - Montréal-Ouest   | 621              |   |  | 0                     |
|  | RLS de Côte-des-Neiges - Métro - Parc-Extension                                      | 622              |   |  | 0                     |
|  | RLS de Verdun - Côte St-Paul - St-Henri - Pointe-St-Charles                          | 631              |   |  | 10                    |
|  | RLS des Faubourgs - Plateau-Mont-Royal - St-Louis-du-Parc                            | 632              |   |  | 0                     |
|  | RLS du Nord de l'Île - Saint-Laurent   | 641              |   |  | 2                     |
|  | RLS d'Ahuntsic - Montréal-Nord   | 642              |   |  | 13                    |
|  | RLS de la Petite Patrie - Villeray   | 643              |   |  | 6                     |
|  | RLS de Saint-Léonard - Saint-Michel  | 651              |   |  | 13                    |
|  | RLS de Rivière-des-Prairies - Anjou - Montréal-Est                                   | 652              |   |  | 14                    |
|  | RLS de Hochelaga - Mercier-Ouest - Rosemont  | 653              |   |  | 4                     |
|  | Marge de manœuvre régionale  |                  |   |  | 37                    |
|  | <b>Recrutement total autorisé Montréal:</b>  |                  |   | <b>87</b>  | <b>31</b>             |

## Plans régionaux d'effectifs médicaux (PREM) en médecine de famille par territoire de l'Annexe IV de l'Entente particulière

| Région   | Territoire  | Code CLSC et RLS | Cible de recrutement de nouveaux facturants | Cible de recrutement de médecins déjà en pratique en provenance d'une autre région | PREM sous-territorial |
|--|---|------------------|---|--|-----------------------|
| 07 Outaouais   | RLS du Pontiac  | 711              |   |  | 2                     |
|  | RLS de la Vallée-de-la-Gatineau   | 712              |   |  | 4                     |
|  | RLS des Collines-de-l'Outaouais   | 713              |   |  | 2                     |
|  | RLS de Grande-Rivière - Hull - Gatineau                                       | 714              |   |  | 5                     |
|  | RLS de la Vallée-de-la-Lièvre et de la Petite-Nation                          | 715              |   |  | 2                     |
|  | Marge de manœuvre régionale   |                  |   |  | 5                     |
| <b>Recrutement total autorisé Outaouais:</b>                       |   |                  | <b>17</b>                                   | <b>3</b>   | <b>20</b>             |
| 08 Abitibi-Témiscamingue   | RLS de l'Abitibi-Ouest  | 811              |   |  | 1                     |
|  | RLS de l'Abitibi  | 812              |   |  | 0                     |
|  | RLS de Rouyn-Noranda  | 813              |   |  | 2                     |
|  | RLS de la Vallée-de-l'Or  | 814              |   |  | 2                     |
|  | Territoire de CLSC Ville-Marie  | 8151             |   |  | 3                     |
|  | Territoire de CLSC Témiscaming  | 8152             |   |  | 1                     |
|  | Marge de manœuvre régionale   |                  |   |  | 7                     |
| <b>Recrutement total autorisé Abitibi-Témiscamingue:</b>           |   |                  | <b>16</b>                                   |  | <b>16</b>             |
| 09 Côte-Nord   | RLS de Caniapiscau  | 911              |   |  | 1                     |
|  | Territoire de CLSC Les Escoumins  | 9121             |   |  | 0                     |
|  | Territoire de CLSC Forestville  | 9122             |   |  | 2                     |
|  | Territoire de CLSC Manicouagan  | 9123             |   |  | 1                     |
|  | RLS de Port-Cartier   | 913              |   |  | 2                     |
|  | RLS de Sept-Îles  | 914              |   |  | 3                     |
|  | RLS de la Minganie  | 915              |   |  | 2                     |
|  | RLS de la Basse-Côte-Nord   | 916              |   |  | 0                     |
|  | RLS de Kawawachikamach  | 917              |   |  | 0                     |
| Marge de manœuvre régionale  |   |                  |   | 5  |                       |
| <b>Recrutement total autorisé Côte-Nord:</b>                       |   |                  | <b>14</b>                                   | <b>2</b>   | <b>16</b>             |
| 10 Nord-du-Québec  | Nord-du-Québec  | 1001             |   |  | 1                     |
| <b>Total Nord-du-Québec</b>  |   |                  |   | <b>1</b>   | <b>1</b>              |
| 11 Gaspésie – Îles-de-la-Madeleine                                 | RLS de la Baie-des-Chaleurs   | 1111             |   |  | 3                     |
|  | RLS de la Haute-Gaspésie  | 1112             |   |  | 1                     |
|  | RLS de La Côte-de-Gaspé   | 1113             |   |  | 2                     |
|  | RLS du Rocher-Percé   | 1114             |   |  | 4                     |
|  | RLS des Îles-de-la-Madeleine  | 1121             |   |  | 0                     |
|  | Marge de manœuvre régionale   |                  |   |  | 4                     |
| <b>Recrutement total autorisé Gaspésie – Îles-de-la-Madeleine:</b> |   |                  | <b>11</b>                                   | <b>3</b>   | <b>14</b>             |
| 12 Chaudière-Appalaches  | Territoire de CLSC Lotbinière   | 12111            |   |  | 0                     |
|  | Regroupement des territoires de CLSC Les Chutes-de-la-Chaudière et Desjardins | 12112 et 12113   |   |  | 0                     |
|  | Territoire de CLSC Bellechasse  | 12114            |   |  | 3                     |
|  | Territoire de CLSC La Nouvelle-Beauce   | 12115            |   |  | 1                     |
|  | RLS de la région de Thetford  | 1212             |   |  | 6                     |
|  | RLS de Beauce   | 1213             |   |  | 3                     |
|  | RLS des Etchemins   | 1214             |   |  | 0                     |
|  | RLS de Montmagny-L'Islet  | 1215             |   |  | 2                     |
|  | Marge de manœuvre régionale   |                  |   |  | 7                     |
| <b>Recrutement total autorisé Chaudière-Appalaches:</b>            |   |                  | <b>14</b>                                   | <b>8</b>   | <b>22</b>             |
| 13 Laval   | Regroupement des territoires de CLSC Sainte-Rose-de-Laval et Chomedey         | 13111 et 13114   |   |  | 9                     |
|  | Regroupement des territoires de CLSC Duvernay et Pont-Viau                    | 13112 et 13113   |   |  | 11                    |
|  | Marge de manœuvre régionale   |                  |   |  | 11                    |
| <b>Recrutement total autorisé Laval:</b>                           |   |                  | <b>24</b>                                   | <b>7</b>   | <b>31</b>             |
| 14 Lanaudière  | Territoire de CLSC Matawinie  | 14111            |   |  | 4                     |
|  | Regroupement des territoires de CLSC Montcalm et Les Moulins                  | 14112 et 14121   |   |  | 10                    |
|  | Regroupement des territoires de CLSC Joliette et D'Autray                     | 14113 et 14114   |   |  | 5                     |
|  | Territoire de CLSC L'Assomption   | 14122            |   |  | 6                     |
|  | Marge de manœuvre régionale   |                  |   |  | 16                    |
| <b>Recrutement total autorisé Lanaudière:</b>                      |   |                  | <b>36</b>                                   | <b>5</b>   | <b>41</b>             |
| 15 Laurentides   | RLS d'Antoine-Labelle   | 1511             |   |  | 4                     |
|  | RLS des Laurentides   | 1512             |   |  | 0                     |
|  | RLS des Pays-d'en-Haut  | 1513             |   |  | 0                     |
|  | RLS d'Argenteuil  | 1514             |   |  | 4                     |
|  | RLS de Deux-Montagnes - Mirabel-Sud   | 1515             |   |  | 5                     |
|  | RLS de la Rivière-du-Nord - Mirabel-Nord                                      | 1516             |   |  | 10                    |
|  | RLS de Thérèse-De Blainville  | 1517             |   |  | 2                     |
| Marge de manœuvre régionale  |   |                  |   | 14   |                       |
| <b>Recrutement total autorisé Laurentides:</b>                     |   |                  | <b>28</b>                                   | <b>11</b>  | <b>39</b>             |

Plans régionaux d'effectifs médicaux (PREM) en médecine de famille par territoire de l'Annexe IV de l'Entente particulière

| Région  | Territoire  | Code CLSC et RLS | Cible de recrutement de nouveaux facturants | Cible de recrutement de médecins déjà en pratique en provenance d'une autre région | PREM sous-territorial |
|---|---|------------------|---|--|-----------------------|
| 16 Montérégie                                 | RLS de Champlain  | 1611             |   |  | 0                     |
|   | RLS du Haut-Richelieu - Rouville  | 1612             |   |  | 11                    |
|   | RLS Pierre-Boucher  | 1621             |   |  | 5                     |
|   | Regroupement des territoires de CLSC Saint-Bruno - Beloeil - Saint-Hilaire et Les Maskoutains | 16221 et 16222   |   |  | 10                    |
|   | Territoire de CLSC Acton  | 16223            |   |  | 2                     |
|   | RLS Pierre-De Saurel  | 1623             |   |  | 4                     |
|   | RLS de Vaudreuil-Soulanges  | 1631             |   |  | 6                     |
|   | RLS du Suroît   | 1632             |   |  | 6                     |
|   | RLS du Haut-Saint-Laurent   | 1633             |   |  | 3                     |
|   | RLS de Jardins-Roussillon   | 1634             |   |  | 15                    |
|   | Marge de manœuvre régionale   |                  |   |  | 24                    |
| <b>Recrutement total autorisé Montérégie:</b> |   |                  | <b>69</b>                                   | <b>17</b>  | <b>86</b>             |
| 17 Nunavik                                    | Nunavik   | 1701             |   |  | 2                     |
| <b>Total Nunavik</b>                          |   |                  |   | <b>2</b>   | <b>2</b>              |
| 18 Terres-Cries-de-la-Baie-James              | Terres-Cries-de-la-Baie-James   | 1801             |   |  | 8                     |
| <b>Total Terres-Cries-de-la-Baie-James</b>    |   |                  | <b>5</b>                                    | <b>3</b>   | <b>8</b>              |
| <b>Dépannage exclusif</b>                     |   |                  |   |  |                       |
| <b>Total Dépannage exclusif</b>               |   |                  | <b>20</b>                                   |  | <b>20</b>             |
| <b>Total provincial</b>                       |   |                  | <b>431</b>                                  | <b>133</b>   | <b>564</b>            |

Question 43 - Annexe B

PLANS D'EFFECTIFS MÉDICAUX (PEM) EN SPÉCIALITÉ EN DATE DU 2017-04-07

| RÉGION                                      | PEM<br>2017 | Effectifs en<br>place | Postes<br>vacants |
|---|-------------|-----------------------|-------------------|
| 01 BAS-ST-LAURENT                           | 254         | 227                   | 30                |
| 02 SAGUENAY LAC-ST-JEAN                     | 322         | 291                   | 37                |
| 03 CAPITALE-NATIONALE                       | 1146        | 1128                  | 42                |
| 04 MAURICIE-CENTRE-DU-QUÉBEC                | 477         | 439                   | 38                |
| 05 ESTRIE                                   | 601         | 577                   | 31                |
| 06 MONTRÉAL                                 | 3597        | 3596                  | 125               |
| 07 OUTAOUAIS                                | 286         | 260                   | 27                |
| 08 ABITIBI-TÉMISCAMINGUE                    | 174         | 141                   | 37                |
| 09 CÔTE-NORD                                | 101         | 71                    | 32                |
| 10 NORD-DU-QUÉBEC                           | 8           | 7                     | 1                 |
| 11 GASPÉSIE-ÎLES                            | 112         | 95                    | 18                |
| 12 CHAUDIÈRE-APPALACHES                     | 368         | 363                   | 12                |
| 13 LAVAL                                    | 300         | 281                   | 22                |
| 14 LANAUDIÈRE                               | 359         | 336                   | 28                |
| 15 LAURENTIDES                              | 399         | 363                   | 39                |
| 16 MONTÉRÉGIE                               | 1010        | 945                   | 74                |
| 17 NUNAVIK                                  | 13          | 5                     | 8                 |
| 18 TERRES-CRIES-DE-LA-BAIE-JAMES            | 16          | 8                     | 9                 |
| Direction générale de santé publique (MSSS) | 6           | 5                     | 1                 |
| <b>Total général</b>                        | <b>9549</b> | <b>9138</b>           | <b>611</b>        |

## PLANS D'EFFECTIFS MÉDICAUX (PEM) EN SPÉCIALITÉ EN DATE DU 2017-04-07

| Établissement                              | SPÉCIALITÉ              | PEM 2017   | Effectifs en place | Postes vacants |
|--|-------------------------|------------|--------------------|----------------|
| 01 CISSS DU BAS-SAINT-LAURENT              | allergie-immunologie    | 1          | 0                  | 1              |
|  | anato-pathologie        | 9          | 9                  | 0              |
|  | anesthésiologie         | 22         | 17                 | 5              |
|  | biochimie médicale      | 2          | 2                  | 0              |
|  | cardiologie             | 7          | 5                  | 2              |
|  | chirurgie générale      | 19         | 19                 | 0              |
|  | chirurgie orthopédique  | 13         | 13                 | 0              |
|  | chirurgie plastique     | 3          | 1                  | 2              |
|  | chirurgie thoracique    | 2          | 1                  | 1              |
|  | dermatologie            | 4          | 3                  | 1              |
|  | endocrinologie          | 3          | 3                  | 0              |
|  | gastro-entérologie      | 4          | 4                  | 0              |
|  | gériatrie               | 5          | 2                  | 3              |
|  | hématologie-oncologie   | 8          | 9                  | 0              |
|  | médecine d'urgence      | 1          | 1                  | 0              |
|  | médecine interne        | 23         | 20                 | 3              |
|  | médecine nucléaire      | 4          | 4                  | 0              |
|  | microbiologie médicale  | 7          | 7                  | 0              |
|  | néphrologie             | 5          | 2                  | 3              |
|  | neurologie              | 5          | 5                  | 0              |
|  | obstétrique-gynécologie | 13         | 13                 | 0              |
|  | ophtalmologie           | 9          | 8                  | 1              |
|  | oto-rhino-laryngologie  | 5          | 3                  | 2              |
|  | pédiatrie générale      | 14         | 14                 | 0              |
|  | physiatrie              | 3          | 2                  | 1              |
|  | pneumologie             | 4          | 4                  | 0              |
|  | psychiatrie adulte      | 20         | 18                 | 2              |
|  | psychiatrie(pédo)       | 5          | 5                  | 0              |
|  | radiologie diagnostique | 16         | 16                 | 1              |
|  | radio-oncologie         | 5          | 5                  | 0              |
| rhumatologie                               | 3                       | 3          | 0                  |                |
| santé communautaire                        | 4                       | 4          | 1                  |                |
| urologie                                   | 6                       | 5          | 1                  |                |
| <b>Total 01 CISSS DU BAS-SAINT-LAURENT</b> |                         | <b>254</b> | <b>227</b>         | <b>30</b>      |
| 02 CIUSSS DU SAGUENAY - LAC-SAINT-JEAN     | allergie-immunologie    | 1          | 0                  | 1              |
|  | anato-pathologie        | 8          | 6                  | 2              |
|  | anesthésiologie         | 28         | 27                 | 1              |
|  | biochimie médicale      | 2          | 2                  | 0              |
|  | cardiologie             | 9          | 9                  | 0              |
|  | CCVT                    | 2          | 3                  | 0              |
|  | chirurgie générale      | 22         | 22                 | 0              |
|  | chirurgie orthopédique  | 15         | 15                 | 0              |
|  | chirurgie plastique     | 4          | 3                  | 1              |
|  | chirurgie vasculaire    | 3          | 3                  | 0              |
|  | dermatologie            | 5          | 4                  | 1              |
|  | endocrinologie          | 4          | 3                  | 1              |
|  | gastro-entérologie      | 4          | 3                  | 1              |
|  | génétique médicale      | 2          | 1                  | 1              |
|  | gériatrie               | 5          | 2                  | 3              |
|  | hématologie-oncologie   | 7          | 6                  | 1              |
|  | médecine d'urgence      | 5          | 5                  | 0              |
|  | médecine interne        | 28         | 27                 | 1              |
|  | médecine nucléaire      | 5          | 5                  | 0              |
|  | microbiologie médicale  | 6          | 6                  | 0              |
|  | néphrologie             | 7          | 6                  | 1              |
|  | neuro-chirurgie         | 4          | 4                  | 0              |
|  | neurologie              | 8          | 8                  | 0              |



PLANS D'EFFECTIFS MÉDICAUX (PEM) EN SPÉCIALITÉ EN DATE DU 2017-04-07

| Établissement                                       | SPÉCIALITÉ                        | PEM 2017   | Effectifs en place | Postes vacants |
|---|-----------------------------------|------------|--------------------|----------------|
|   | obstétrique-gynécologie           | 18         | 19                 | 0              |
|   | ophtalmologie                     | 9          | 9                  | 1              |
|   | oto-rhino-laryngologie            | 8          | 8                  | 0              |
|   | pédiatrie générale                | 20         | 19                 | 1              |
|   | physiatrie                        | 3          | 0                  | 3              |
|   | pneumologie                       | 6          | 8                  | 0              |
|   | psychiatrie adulte                | 26         | 17                 | 9              |
|   | psychiatrie(pédo)                 | 6          | 3                  | 3              |
|   | radiologie diagnostique           | 21         | 21                 | 1              |
|   | radio-oncologie                   | 5          | 5                  | 0              |
|   | rhumatologie                      | 4          | 3                  | 1              |
|   | santé communautaire               | 4          | 1                  | 3              |
| urologie  | 8                                 | 8          | 0                  |                |
| <b>Total 02 CIUSSS DU SAGUENAY - LAC-SAINT-JEAN</b> |                                   | <b>322</b> | <b>291</b>         | <b>37</b>      |
| <b>03 CHU DE QUÉBEC - UNIVERSITÉ LAVAL</b>          | allergie-immunologie              | 8          | 6                  | 2              |
|   | allergie-immunologie pédiatrique  | 2          | 2                  | 0              |
|   | anatomo-pathologie                | 30         | 29                 | 1              |
|   | anesthésiologie                   | 85         | 83                 | 2              |
|   | biochimie médicale                | 14         | 13                 | 1              |
|   | cardiologie                       | 35         | 35                 | 0              |
|   | cardiologie pédiatrique           | 5          | 5                  | 0              |
|   | chirurgie générale                | 32         | 32                 | 0              |
|   | chirurgie orthopédique            | 31         | 31                 | 0              |
|   | chirurgie pédiatrique             | 2          | 2                  | 0              |
|   | chirurgie plastique               | 14         | 12                 | 2              |
|   | chirurgie vasculaire              | 8          | 8                  | 0              |
|   | dermatologie                      | 16         | 17                 | 0              |
|   | endocrinologie                    | 15         | 14                 | 1              |
|   | endocrinologie pédiatrique        | 4          | 4                  | 0              |
|   | gastro-entérologie                | 20         | 21                 | 0              |
|   | gastro-entérologie pédiatrique    | 5          | 4                  | 1              |
|   | génétique médicale                | 7          | 5                  | 2              |
|   | hématologie-oncologie             | 25         | 24                 | 1              |
|   | hématologie-oncologie pédiatrique | 6          | 5                  | 1              |
|   | médecine d'urgence                | 28         | 28                 | 0              |
|   | médecine interne                  | 39         | 40                 | 0              |
|   | médecine nucléaire                | 9          | 8                  | 1              |
|   | microbiologie médicale            | 27         | 28                 | 0              |
|   | néphrologie                       | 15         | 14                 | 1              |
|   | néphrologie pédiatrique           | 2          | 1                  | 1              |
|   | neuro-chirurgie                   | 16         | 15                 | 1              |
|   | neurologie                        | 23         | 23                 | 0              |
|   | neurologie pédiatrique            | 6          | 6                  | 0              |
|   | obstétrique-gynécologie           | 50         | 47                 | 3              |
|   | ophtalmologie                     | 33         | 36                 | 0              |
|   | oto-rhino-laryngologie            | 23         | 23                 | 0              |
|   | pédiatrie générale                | 29         | 23                 | 6              |
|   | pédiatrie maladies infectieuses   | 3          | 3                  | 0              |
|   | pédiatrie néonatalogie            | 11         | 12                 | 0              |
|   | pédiatrie soins intensifs         | 7          | 6                  | 1              |
|   | physiatrie                        | 9          | 9                  | 0              |
|   | pneumologie                       | 10         | 9                  | 1              |
|   | pneumologie pédiatrique           | 6          | 4                  | 2              |
|   | radiologie diagnostique           | 58         | 59                 | 0              |
|   | radio-oncologie                   | 20         | 19                 | 1              |
|   | rhumatologie                      | 10         | 9                  | 1              |
|   | rhumatologie pédiatrique          | 3          | 3                  | 0              |

## PLANS D'EFFECTIFS MÉDICAUX (PEM) EN SPÉCIALITÉ EN DATE DU 2017-04-07

| Établissement                                    | SPÉCIALITÉ              | PEM 2017   | Effectifs en place | Postes vacants |
|--|-------------------------|------------|--------------------|----------------|
|  | santé communautaire     | 17         | 17                 | 0              |
|  | urologie                | 17         | 17                 | 0              |
| <b>Total 03 CHU DE QUÉBEC - UNIVERSITÉ LAVAL</b> |                         | <b>835</b> | <b>811</b>         | <b>33</b>      |
| 03 CIUSSS DE LA CAPITALE-NATIONALE               | anesthésiologie         | 2          | 0                  | 2              |
|  | cardiologie             | 0          | 1                  | 0              |
|  | chirurgie générale      | 4          | 4                  | 0              |
|  | chirurgie orthopédique  | 1          | 1                  | 0              |
|  | gériatrie               | 15         | 16                 | 0              |
|  | médecine interne        | 2          | 3                  | 1              |
|  | neurologie              | 2          | 3                  | 0              |
|  | obstétrique-gynécologie | 1          | 0                  | 1              |
|  | ophtalmologie           | 0          | 1                  | 0              |
|  | oto-rhino-laryngologie  | 0          | 1                  | 0              |
|  | physiatrie              | 4          | 4                  | 0              |
|  | psychiatrie adulte      | 94         | 92                 | 2              |
|  | psychiatrie(pédo)       | 20         | 19                 | 1              |
|  | radiologie diagnostique | 2          | 4                  | 0              |
|  | santé communautaire     | 15         | 17                 | 0              |
| urologie   | 1                       | 1          | 0                  |                |
| <b>Total 03 CIUSSS DE LA CAPITALE-NATIONALE</b>  |                         | <b>163</b> | <b>167</b>         | <b>7</b>       |
| 03 IUCPQ - UNIVERSITÉ LAVAL                      | anato-pathologie        | 5          | 5                  | 0              |
|  | anesthésiologie         | 20         | 20                 | 0              |
|  | biochimie médicale      | 2          | 2                  | 0              |
|  | cardiologie             | 37         | 37                 | 0              |
|  | CCVT                    | 12         | 12                 | 0              |
|  | chirurgie générale      | 8          | 8                  | 0              |
|  | chirurgie thoracique    | 6          | 5                  | 1              |
|  | dermatologie            | 0          | 1                  | 0              |
|  | gastro-entérologie      | 2          | 2                  | 0              |
|  | gériatrie               | 0          | 1                  | 0              |
|  | hématologie-oncologie   | 3          | 2                  | 1              |
|  | médecine d'urgence      | 2          | 2                  | 0              |
|  | médecine interne        | 8          | 8                  | 0              |
|  | médecine nucléaire      | 3          | 3                  | 0              |
|  | microbiologie médicale  | 3          | 4                  | 0              |
|  | néphrologie             | 4          | 4                  | 0              |
|  | oto-rhino-laryngologie  | 1          | 1                  | 0              |
|  | pneumologie             | 23         | 24                 | 0              |
|  | radiologie diagnostique | 9          | 9                  | 0              |
| <b>Total 03 IUCPQ - UNIVERSITÉ LAVAL</b>         |                         | <b>148</b> | <b>150</b>         | <b>2</b>       |
| 04 CIUSSS DE LA MAURICIE-ET-DU-CENTRE-DU-QUÉBEC  | allergie-immunologie    | 2          | 0                  | 2              |
|  | anato-pathologie        | 13         | 12                 | 1              |
|  | anesthésiologie         | 41         | 40                 | 1              |
|  | biochimie médicale      | 2          | 1                  | 1              |
|  | cardiologie             | 16         | 15                 | 1              |
|  | chirurgie générale      | 26         | 26                 | 0              |
|  | chirurgie orthopédique  | 23         | 23                 | 0              |
|  | chirurgie plastique     | 4          | 4                  | 0              |
|  | chirurgie vasculaire    | 4          | 4                  | 0              |
|  | dermatologie            | 8          | 4                  | 4              |
|  | endocrinologie          | 5          | 5                  | 0              |
|  | gastro-entérologie      | 7          | 7                  | 0              |
|  | gériatrie               | 9          | 3                  | 6              |
|  | hématologie-oncologie   | 10         | 10                 | 0              |
|  | médecine d'urgence      | 6          | 4                  | 2              |
|  | médecine interne        | 47         | 46                 | 1              |
|  | médecine nucléaire      | 10         | 10                 | 0              |

Question 43 - Annexe B

PLANS D'EFFECTIFS MÉDICAUX (PEM) EN SPÉCIALITÉ EN DATE DU 2017-04-07

| Établissement  | SPÉCIALITÉ                        | PEM 2017   | Effectifs en place | Postes vacants |
|--|-----------------------------------|------------|--------------------|----------------|
|  | microbiologie médicale            | 8          | 8                  | 0              |
|  | néphrologie                       | 8          | 8                  | 0              |
|  | neuro-chirurgie                   | 5          | 5                  | 0              |
|  | neurologie                        | 11         | 10                 | 1              |
|  | obstétrique-gynécologie           | 28         | 27                 | 1              |
|  | ophtalmologie                     | 18         | 18                 | 0              |
|  | oto-rhino-laryngologie            | 14         | 13                 | 1              |
|  | pédiatrie générale                | 25         | 23                 | 2              |
|  | physiatrie                        | 3          | 2                  | 1              |
|  | pneumologie                       | 7          | 7                  | 0              |
|  | psychiatrie adulte                | 42         | 38                 | 4              |
|  | psychiatrie(pédo)                 | 8          | 4                  | 4              |
|  | radiologie diagnostique           | 33         | 31                 | 2              |
|  | radio-oncologie                   | 7          | 6                  | 1              |
|  | rhumatologie                      | 6          | 6                  | 0              |
|  | santé communautaire               | 9          | 8                  | 1              |
|  | urologie                          | 12         | 11                 | 1              |
| <b>Total 04 CIUSSS DE LA MAURICIE-ET-DU-CENTRE-DU-QUÉBEC</b> |                                   | <b>477</b> | <b>439</b>         | <b>38</b>      |
| <b>05 CIUSSS DE L'ESTRIE - CHUS</b>                          |                                   |            |                    |                |
|  | allergie-immunologie              | 2          | 2                  | 0              |
|  | allergie-immunologie pédiatrique  | 2          | 2                  | 0              |
|  | anato-pathologie                  | 12         | 12                 | 0              |
|  | anesthésiologie                   | 48         | 47                 | 2              |
|  | biochimie médicale                | 7          | 5                  | 2              |
|  | cardiologie                       | 20         | 19                 | 1              |
|  | cardiologie pédiatrique           | 3          | 2                  | 1              |
|  | CCVT                              | 4          | 5                  | 0              |
|  | chirurgie générale                | 31         | 30                 | 1              |
|  | chirurgie orthopédique            | 24         | 23                 | 1              |
|  | chirurgie pédiatrique             | 2          | 2                  | 0              |
|  | chirurgie plastique               | 4          | 4                  | 0              |
|  | chirurgie thoracique              | 2          | 2                  | 0              |
|  | chirurgie vasculaire              | 3          | 2                  | 1              |
|  | dermatologie                      | 8          | 7                  | 1              |
|  | dermatologie pédiatrique          | 1          | 1                  | 0              |
|  | endocrinologie                    | 12         | 13                 | 0              |
|  | endocrinologie pédiatrique        | 3          | 3                  | 0              |
|  | gastro-entérologie                | 18         | 18                 | 0              |
|  | gastro-entérologie pédiatrique    | 2          | 2                  | 0              |
|  | génétique médicale                | 6          | 4                  | 2              |
|  | gériatrie                         | 10         | 10                 | 0              |
|  | hématologie-oncologie             | 14         | 14                 | 0              |
|  | hématologie-oncologie pédiatrique | 3          | 2                  | 1              |
|  | médecine d'urgence                | 8          | 7                  | 1              |
|  | médecine interne                  | 41         | 41                 | 0              |
|  | médecine nucléaire                | 8          | 8                  | 0              |
|  | microbiologie médicale            | 14         | 14                 | 0              |
|  | néphrologie                       | 10         | 9                  | 1              |
|  | néphrologie pédiatrique           | 1          | 1                  | 0              |
|  | neuro-chirurgie                   | 7          | 7                  | 0              |
|  | neurologie                        | 14         | 14                 | 0              |
|  | neurologie pédiatrique            | 5          | 4                  | 1              |
|  | obstétrique-gynécologie           | 30         | 29                 | 1              |
|  | ophtalmologie                     | 19         | 20                 | 0              |
|  | oto-rhino-laryngologie            | 13         | 12                 | 1              |
|  | pédiatrie générale                | 24         | 22                 | 2              |
|  | pédiatrie néonatale               | 6          | 6                  | 0              |
|  | pédiatrie soins intensifs         | 5          | 5                  | 0              |

## PLANS D'EFFECTIFS MÉDICAUX (PEM) EN SPÉCIALITÉ EN DATE DU 2017-04-07

| Établissement  | SPÉCIALITÉ                       | PEM 2017   | Effectifs en place | Postes vacants |
|--|----------------------------------|------------|--------------------|----------------|
|  | physiatrie                       | 4          | 3                  | 1              |
|  | pneumologie                      | 14         | 12                 | 2              |
|  | pneumologie pédiatrique          | 4          | 4                  | 0              |
|  | psychiatrie adulte               | 47         | 43                 | 4              |
|  | psychiatrie(pédo)                | 11         | 10                 | 1              |
|  | radiologie diagnostique          | 37         | 34                 | 3              |
|  | radio-oncologie                  | 10         | 10                 | 0              |
|  | rhumatologie                     | 8          | 8                  | 0              |
|  | rhumatologie pédiatrique         | 1          | 1                  | 0              |
|  | santé communautaire              | 9          | 10                 | 0              |
|  | urologie                         | 10         | 12                 | 0              |
| <b>Total 05 CIUSSS DE L'ESTRIE - CHUS</b>                      |                                  | <b>601</b> | <b>577</b>         | <b>31</b>      |
| <b>06 CENTRE HOSPITALIER DE L'UNIVERSITE DE MONTREAL</b>       | allergie-immunologie             | 9          | 8                  | 1              |
|  | anato-pathologie                 | 18         | 17                 | 1              |
|  | anesthésiologie                  | 50         | 48                 | 2              |
|  | biochimie médicale               | 7          | 7                  | 0              |
|  | cardiologie                      | 31         | 35                 | 0              |
|  | CCVT                             | 8          | 8                  | 0              |
|  | chirurgie générale               | 28         | 27                 | 1              |
|  | chirurgie orthopédique           | 9          | 11                 | 0              |
|  | chirurgie plastique              | 17         | 17                 | 0              |
|  | chirurgie thoracique             | 7          | 6                  | 1              |
|  | chirurgie vasculaire             | 5          | 3                  | 2              |
|  | dermatologie                     | 20         | 20                 | 0              |
|  | endocrinologie                   | 24         | 25                 | 0              |
|  | gastro-entérologie               | 26         | 29                 | 0              |
|  | génétique médicale               | 5          | 4                  | 1              |
|  | gériatrie                        | 10         | 11                 | 0              |
|  | hématologie-oncologie            | 17         | 17                 | 0              |
|  | médecine d'urgence               | 7          | 9                  | 0              |
|  | médecine interne                 | 34         | 34                 | 0              |
|  | médecine nucléaire               | 12         | 12                 | 0              |
|  | microbiologie médicale           | 18         | 21                 | 0              |
|  | néphrologie                      | 23         | 22                 | 1              |
|  | neuro-chirurgie                  | 7          | 6                  | 1              |
|  | neurologie                       | 26         | 29                 | 0              |
|  | obstétrique-gynécologie          | 28         | 29                 | 0              |
|  | ophtalmologie                    | 27         | 27                 | 0              |
|  | oto-rhino-laryngologie           | 11         | 12                 | 0              |
|  | pédiatrie générale               | 2          | 3                  | 0              |
|  | pédiatrie néonatale              | 3          | 2                  | 1              |
|  | physiatrie                       | 14         | 12                 | 2              |
|  | pneumologie                      | 19         | 19                 | 0              |
|  | psychiatrie adulte               | 17         | 31                 | 0              |
|  | radiologie diagnostique          | 39         | 44                 | 0              |
|  | radio-oncologie                  | 24         | 23                 | 1              |
|  | rhumatologie                     | 12         | 16                 | 0              |
|  | santé communautaire              | 20         | 20                 | 0              |
|  | urologie                         | 14         | 16                 | 0              |
| <b>Total 06 CENTRE HOSPITALIER DE L'UNIVERSITE DE MONTREAL</b> |                                  | <b>648</b> | <b>680</b>         | <b>15</b>      |
| <b>06 CENTRE UNIVERSITAIRE DE SANTE MCGILL</b>                 | allergie-immunologie             | 7          | 7                  | 0              |
|  | allergie-immunologie pédiatrique | 7          | 7                  | 0              |
|  | anato-pathologie                 | 26         | 26                 | 0              |
|  | anesthésiologie                  | 49         | 49                 | 0              |
|  | anesthésiologie pédiatrique      | 15         | 15                 | 0              |
|  | biochimie médicale               | 7          | 7                  | 0              |
|  | cardiologie                      | 31         | 33                 | 0              |

## PLANS D'EFFECTIFS MÉDICAUX (PEM) EN SPÉCIALITÉ EN DATE DU 2017-04-07

| Établissement  | SPÉCIALITÉ                         | PEM 2017   | Effectifs en place | Postes vacants |
|--|------------------------------------|------------|--------------------|----------------|
|  | cardiologie pédiatrique            | 5          | 5                  | 0              |
|  | CCVT                               | 7          | 7                  | 0              |
|  | CCVT pédiatrique                   | 2          | 2                  | 0              |
|  | chirurgie générale                 | 29         | 30                 | 0              |
|  | chirurgie orthopédique             | 13         | 14                 | 0              |
|  | chirurgie orthopédique pédiatrique | 3          | 2                  | 1              |
|  | chirurgie pédiatrique              | 5          | 6                  | 0              |
|  | chirurgie plastique                | 6          | 5                  | 1              |
|  | chirurgie plastique pédiatrique    | 2          | 2                  | 0              |
|  | chirurgie thoracique               | 4          | 4                  | 0              |
|  | chirurgie vasculaire               | 4          | 4                  | 0              |
|  | dermatologie                       | 12         | 13                 | 0              |
|  | dermatologie pédiatrique           | 3          | 3                  | 0              |
|  | endocrinologie                     | 19         | 21                 | 0              |
|  | endocrinologie pédiatrique         | 7          | 7                  | 0              |
|  | gastro-entérologie                 | 18         | 18                 | 0              |
|  | gastro-entérologie pédiatrique     | 5          | 6                  | 0              |
|  | génétique médicale                 | 12         | 10                 | 2              |
|  | gériatrie                          | 11         | 9                  | 2              |
|  | hématologie-oncologie              | 21         | 21                 | 0              |
|  | hématologie-oncologie pédiatrique  | 7          | 7                  | 0              |
|  | médecine d'urgence                 | 20         | 23                 | 0              |
|  | médecine interne                   | 30         | 31                 | 0              |
|  | médecine nucléaire                 | 5          | 5                  | 0              |
|  | microbiologie médicale             | 16         | 16                 | 0              |
|  | microbiologie médicale pédiatrique | 4          | 3                  | 1              |
|  | néphrologie                        | 16         | 16                 | 0              |
|  | néphrologie pédiatrique            | 5          | 6                  | 0              |
|  | neuro-chirurgie                    | 14         | 14                 | 0              |
|  | neuro-chirurgie pédiatrique        | 3          | 3                  | 0              |
|  | neurologie                         | 31         | 29                 | 2              |
|  | neurologie pédiatrique             | 7          | 7                  | 0              |
|  | obstétrique-gynécologie            | 27         | 31                 | 0              |
|  | ophtalmologie                      | 18         | 20                 | 0              |
|  | ophtalmologie pédiatrique          | 4          | 5                  | 0              |
|  | oto-rhino-laryngologie             | 8          | 11                 | 0              |
|  | oto-rhino-laryngologie pédiatrique | 6          | 8                  | 0              |
|  | pédiatrie générale                 | 40         | 44                 | 0              |
|  | pédiatrie maladies infectieuses    | 2          | 2                  | 0              |
|  | pédiatrie néonatalogie             | 11         | 11                 | 0              |
|  | pédiatrie soins intensifs          | 5          | 5                  | 0              |
|  | pédiatrie urgence                  | 24         | 24                 | 0              |
|  | physiatrie                         | 5          | 4                  | 1              |
|  | pneumologie                        | 30         | 28                 | 2              |
|  | pneumologie pédiatrique            | 6          | 6                  | 0              |
|  | psychiatrie adulte                 | 40         | 50                 | 0              |
|  | psychiatrie(pédo)                  | 16         | 15                 | 1              |
|  | radiologie diagnostique            | 42         | 41                 | 1              |
|  | radio-oncologie                    | 16         | 15                 | 1              |
|  | rhumatologie                       | 10         | 10                 | 0              |
|  | rhumatologie pédiatrique           | 4          | 4                  | 0              |
|  | santé communautaire                | 0          | 1                  | 0              |
|  | urologie                           | 10         | 9                  | 1              |
|  | urologie pédiatrique               | 4          | 4                  | 0              |
| <b>Total 06 CENTRE UNIVERSITAIRE DE SANTE MCGILL</b> |                                    | <b>816</b> | <b>841</b>         | <b>16</b>      |
| <b>06 CHU SAINTE-JUSTINE</b>                         | allergie-immunologie pédiatrique   | 5          | 4                  | 1              |
|  | anatomo-pathologie                 | 9          | 6                  | 3              |

## PLANS D'EFFECTIFS MÉDICAUX (PEM) EN SPÉCIALITÉ EN DATE DU 2017-04-07

| Établissement                                  | SPÉCIALITÉ                         | PEM 2017   | Effectifs en place | Postes vacants |
|--|------------------------------------|------------|--------------------|----------------|
|  | anesthésiologie pédiatrique        | 23         | 21                 | 2              |
|  | biochimie médicale                 | 1          | 0                  | 1              |
|  | cardiologie pédiatrique            | 9          | 10                 | 0              |
|  | CCVT                               | 2          | 2                  | 0              |
|  | chirurgie orthopédique             | 8          | 7                  | 1              |
|  | chirurgie pédiatrique              | 8          | 7                  | 1              |
|  | chirurgie plastique                | 5          | 5                  | 0              |
|  | dermatologie pédiatrique           | 7          | 7                  | 0              |
|  | endocrinologie pédiatrique         | 6          | 6                  | 0              |
|  | gastro-entérologie pédiatrique     | 10         | 10                 | 0              |
|  | génétique médicale                 | 10         | 10                 | 0              |
|  | hématologie-oncologie pédiatrique  | 12         | 12                 | 0              |
|  | médecine interne                   | 4          | 4                  | 0              |
|  | médecine nucléaire                 | 1          | 1                  | 0              |
|  | microbiologie médicale pédiatrique | 7          | 5                  | 2              |
|  | néphrologie pédiatrique            | 5          | 5                  | 0              |
|  | neuro-chirurgie                    | 3          | 3                  | 0              |
|  | neurologie pédiatrique             | 9          | 9                  | 0              |
|  | obstétrique-gynécologie            | 22         | 22                 | 0              |
|  | ophtalmologie                      | 7          | 7                  | 0              |
|  | oto-rhino-laryngologie             | 6          | 7                  | 0              |
|  | pédiatrie générale                 | 45         | 43                 | 2              |
|  | pédiatrie maladies infectieuses    | 7          | 5                  | 2              |
|  | pédiatrie néonatalogie             | 12         | 12                 | 0              |
|  | pédiatrie soins intensifs          | 12         | 12                 | 0              |
|  | pédiatrie urgence                  | 19         | 19                 | 0              |
|  | physiatrie                         | 5          | 5                  | 0              |
|  | pneumologie pédiatrique            | 7          | 6                  | 1              |
|  | psychiatrie(pédo)                  | 24         | 23                 | 1              |
|  | radiologie diagnostique            | 14         | 15                 | 0              |
|  | rhumatologie pédiatrique           | 3          | 2                  | 1              |
|  | urologie                           | 4          | 4                  | 0              |
| <b>Total 06 CHU SAINTE-JUSTINE</b>             |                                    | <b>331</b> | <b>316</b>         | <b>18</b>      |
| <b>06 CIUSSS DE L'EST-DE-L'ILE-DE-MONTRÉAL</b> | allergie-immunologie               | 2          | 2                  | 0              |
|  | anatomic-pathologie                | 10         | 10                 | 0              |
|  | anesthésiologie                    | 33         | 32                 | 1              |
|  | biochimie médicale                 | 1          | 1                  | 0              |
|  | cardiologie                        | 13         | 12                 | 1              |
|  | chirurgie générale                 | 18         | 19                 | 0              |
|  | chirurgie orthopédique             | 12         | 12                 | 0              |
|  | chirurgie plastique                | 7          | 7                  | 0              |
|  | chirurgie thoracique               | 3          | 3                  | 0              |
|  | chirurgie vasculaire               | 3          | 4                  | 0              |
|  | dermatologie                       | 6          | 6                  | 0              |
|  | endocrinologie                     | 9          | 9                  | 0              |
|  | gastro-entérologie                 | 13         | 11                 | 2              |
|  | gériatrie                          | 6          | 4                  | 2              |
|  | hématologie-oncologie              | 26         | 27                 | 0              |
|  | hématologie-oncologie pédiatrique  | 1          | 1                  | 0              |
|  | médecine d'urgence                 | 7          | 6                  | 1              |
|  | médecine interne                   | 23         | 21                 | 2              |
|  | médecine nucléaire                 | 6          | 6                  | 0              |
|  | microbiologie médicale             | 12         | 11                 | 1              |
|  | néphrologie                        | 15         | 15                 | 0              |
|  | neuro-chirurgie                    | 4          | 3                  | 1              |
|  | neurologie                         | 13         | 12                 | 1              |
|  | obstétrique-gynécologie            | 18         | 19                 | 0              |

## PLANS D'EFFECTIFS MÉDICAUX (PEM) EN SPÉCIALITÉ EN DATE DU 2017-04-07

| Établissement  | SPÉCIALITÉ              | PEM 2017   | Effectifs en place | Postes vacants |
|--|-------------------------|------------|--------------------|----------------|
|  | ophtalmologie           | 25         | 25                 | 0              |
|  | oto-rhino-laryngologie  | 11         | 11                 | 0              |
|  | pédiatrie générale      | 17         | 18                 | 0              |
|  | pédiatrie néonatalogie  | 6          | 6                  | 0              |
|  | pneumologie             | 12         | 12                 | 0              |
|  | psychiatrie adulte      | 65         | 65                 | 0              |
|  | psychiatrie(pédo)       | 4          | 3                  | 1              |
|  | radiologie diagnostique | 24         | 25                 | 0              |
|  | radio-oncologie         | 16         | 16                 | 0              |
|  | rhumatologie            | 8          | 8                  | 0              |
|  | urologie                | 9          | 9                  | 0              |
| <b>Total 06 CIUSSS DE L'EST-DE-L'ILE-DE-MONTRÉAL</b>   |                         | <b>458</b> | <b>451</b>         | <b>13</b>      |
| <b>06 CIUSSS DE L'OUEST-DE-L'ILE-DE-MONTRÉAL</b>       | allergie-immunologie    | 1          | 2                  | 0              |
|  | anatomo-pathologie      | 8          | 8                  | 0              |
|  | anesthésiologie         | 27         | 26                 | 1              |
|  | biochimie médicale      | 1          | 1                  | 0              |
|  | cardiologie             | 9          | 10                 | 0              |
|  | chirurgie générale      | 16         | 17                 | 0              |
|  | chirurgie orthopédique  | 13         | 15                 | 0              |
|  | chirurgie plastique     | 7          | 6                  | 1              |
|  | chirurgie vasculaire    | 1          | 1                  | 0              |
|  | dermatologie            | 2          | 2                  | 0              |
|  | endocrinologie          | 4          | 3                  | 1              |
|  | gastro-entérologie      | 11         | 9                  | 2              |
|  | gériatrie               | 5          | 5                  | 0              |
|  | hématologie-oncologie   | 10         | 10                 | 0              |
|  | médecine d'urgence      | 4          | 3                  | 1              |
|  | médecine interne        | 22         | 23                 | 0              |
|  | médecine nucléaire      | 1          | 1                  | 0              |
|  | microbiologie médicale  | 4          | 4                  | 0              |
|  | néphrologie             | 8          | 7                  | 1              |
|  | neurologie              | 6          | 7                  | 0              |
|  | obstétrique-gynécologie | 40         | 41                 | 1              |
|  | ophtalmologie           | 7          | 7                  | 0              |
|  | oto-rhino-laryngologie  | 6          | 6                  | 0              |
|  | pédiatrie générale      | 13         | 13                 | 0              |
|  | pneumologie             | 5          | 5                  | 0              |
|  | psychiatrie adulte      | 50         | 50                 | 1              |
|  | psychiatrie(pédo)       | 10         | 9                  | 1              |
|  | radiologie diagnostique | 14         | 14                 | 0              |
|  | rhumatologie            | 1          | 1                  | 0              |
|  | urologie                | 9          | 8                  | 1              |
| <b>Total 06 CIUSSS DE L'OUEST-DE-L'ILE-DE-MONTRÉAL</b> |                         | <b>315</b> | <b>314</b>         | <b>11</b>      |
| <b>06 CIUSSS DU CENTRE-OUEST-DE-L'ILE-DE-MONTRÉAL</b>  | allergie-immunologie    | 3          | 3                  | 0              |
|  | anatomo-pathologie      | 12         | 12                 | 0              |
|  | anesthésiologie         | 22         | 22                 | 0              |
|  | biochimie médicale      | 2          | 2                  | 0              |
|  | cardiologie             | 16         | 15                 | 1              |
|  | CCVT                    | 3          | 4                  | 0              |
|  | chirurgie générale      | 15         | 15                 | 0              |
|  | chirurgie orthopédique  | 7          | 6                  | 1              |
|  | chirurgie plastique     | 3          | 1                  | 2              |
|  | chirurgie vasculaire    | 2          | 2                  | 0              |
|  | dermatologie            | 8          | 8                  | 0              |
|  | endocrinologie          | 13         | 13                 | 0              |
|  | gastro-entérologie      | 8          | 7                  | 1              |
|  | génétique médicale      | 1          | 0                  | 1              |

Question 43 - Annexe B

PLANS D'EFFECTIFS MÉDICAUX (PEM) EN SPÉCIALITÉ EN DATE DU 2017-04-07

| Établissement   | SPÉCIALITÉ              | PEM 2017   | Effectifs en place | Postes vacants |
|---|-------------------------|------------|--------------------|----------------|
|   | gériatrie               | 7          | 6                  | 1              |
|   | hématologie-oncologie   | 14         | 15                 | 0              |
|   | médecine d'urgence      | 14         | 14                 | 0              |
|   | médecine interne        | 15         | 14                 | 1              |
|   | médecine nucléaire      | 4          | 4                  | 0              |
|   | microbiologie médicale  | 7          | 6                  | 1              |
|   | néphrologie             | 5          | 5                  | 0              |
|   | neuro-chirurgie         | 4          | 3                  | 1              |
|   | neurologie              | 10         | 10                 | 0              |
|   | obstétrique-gynécologie | 21         | 21                 | 0              |
|   | ophtalmologie           | 14         | 12                 | 2              |
|   | oto-rhino-laryngologie  | 8          | 8                  | 0              |
|   | pédiatrie générale      | 7          | 7                  | 0              |
|   | pédiatrie néonatale     | 7          | 7                  | 0              |
|   | pneumologie             | 11         | 11                 | 0              |
|   | psychiatrie adulte      | 26         | 25                 | 1              |
|   | psychiatrie(pédo)       | 4          | 4                  | 0              |
|   | radiologie diagnostique | 15         | 15                 | 0              |
|   | radio-oncologie         | 7          | 7                  | 0              |
|   | rhumatologie            | 6          | 5                  | 1              |
|   | urologie                | 5          | 5                  | 0              |
| <b>Total 06 CIUSSS DU CENTRE-OUEST-DE-L'ILE-DE-MONTRÉAL</b> |                         | <b>326</b> | <b>314</b>         | <b>14</b>      |
| <b>06 CIUSSS DU CENTRE-SUD-DE-L'ILE-DE-MONTRÉAL</b>         | allergie-immunologie    | 1          | 1                  | 0              |
|   | anatomo-pathologie      | 3          | 3                  | 0              |
|   | anesthésiologie         | 7          | 7                  | 0              |
|   | cardiologie             | 6          | 6                  | 0              |
|   | chirurgie générale      | 7          | 7                  | 0              |
|   | chirurgie orthopédique  | 6          | 5                  | 1              |
|   | chirurgie plastique     | 2          | 2                  | 0              |
|   | chirurgie vasculaire    | 0          | 1                  | 0              |
|   | endocrinologie          | 2          | 2                  | 0              |
|   | gastro-entérologie      | 5          | 5                  | 0              |
|   | gériatrie               | 6          | 6                  | 0              |
|   | hématologie-oncologie   | 4          | 3                  | 1              |
|   | médecine interne        | 8          | 7                  | 1              |
|   | médecine nucléaire      | 1          | 1                  | 0              |
|   | microbiologie médicale  | 3          | 3                  | 0              |
|   | néphrologie             | 5          | 5                  | 0              |
|   | neurologie              | 4          | 4                  | 0              |
|   | ophtalmologie           | 4          | 4                  | 0              |
|   | oto-rhino-laryngologie  | 3          | 3                  | 0              |
|   | physiatrie              | 18         | 17                 | 1              |
|   | pneumologie             | 4          | 4                  | 0              |
|   | psychiatrie adulte      | 6          | 5                  | 2              |
|   | psychiatrie(pédo)       | 0          | 1                  | 0              |
|   | radiologie diagnostique | 9          | 9                  | 0              |
|   | rhumatologie            | 0          | 1                  | 0              |
|   | santé communautaire     | 35         | 39                 | 0              |
|   | urologie                | 1          | 1                  | 0              |
| <b>Total 06 CIUSSS DU CENTRE-SUD-DE-L'ILE-DE-MONTRÉAL</b>   |                         | <b>150</b> | <b>152</b>         | <b>6</b>       |
| <b>06 CIUSSS DU NORD-DE-L'ILE-DE-MONTRÉAL</b>               | anatomo-pathologie      | 9          | 7                  | 2              |
|   | anesthésiologie         | 31         | 30                 | 1              |
|   | cardiologie             | 27         | 27                 | 0              |
|   | CCVT                    | 4          | 4                  | 0              |
|   | chirurgie générale      | 22         | 21                 | 1              |
|   | chirurgie orthopédique  | 16         | 16                 | 0              |
|   | chirurgie plastique     | 8          | 8                  | 0              |



## PLANS D'EFFECTIFS MÉDICAUX (PEM) EN SPÉCIALITÉ EN DATE DU 2017-04-07

| Établissement                                       | SPÉCIALITÉ                  | PEM 2017   | Effectifs en place | Postes vacants |
|---|-----------------------------|------------|--------------------|----------------|
|   | chirurgie thoracique        | 2          | 2                  | 0              |
|   | chirurgie vasculaire        | 2          | 2                  | 0              |
|   | dermatologie                | 4          | 3                  | 1              |
|   | endocrinologie              | 7          | 6                  | 1              |
|   | gastro-entérologie          | 12         | 12                 | 0              |
|   | gériatrie                   | 3          | 0                  | 3              |
|   | hématologie-oncologie       | 17         | 17                 | 0              |
|   | médecine d'urgence          | 15         | 15                 | 0              |
|   | médecine interne            | 28         | 26                 | 2              |
|   | médecine nucléaire          | 5          | 5                  | 0              |
|   | microbiologie médicale      | 11         | 13                 | 0              |
|   | néphrologie                 | 11         | 11                 | 0              |
|   | neuro-chirurgie             | 5          | 5                  | 0              |
|   | neurologie                  | 11         | 11                 | 0              |
|   | obstétrique-gynécologie     | 14         | 13                 | 1              |
|   | ophtalmologie               | 11         | 11                 | 0              |
|   | oto-rhino-laryngologie      | 7          | 7                  | 0              |
|   | pédiatrie générale          | 6          | 5                  | 1              |
|   | physiatrie                  | 2          | 1                  | 1              |
|   | pneumologie                 | 19         | 18                 | 1              |
|   | psychiatrie adulte          | 51         | 49                 | 2              |
|   | psychiatrie(pédo)           | 29         | 27                 | 2              |
|   | radiologie diagnostique     | 25         | 25                 | 0              |
|   | rhumatologie                | 5          | 5                  | 0              |
|   | urologie                    | 7          | 5                  | 2              |
| <b>Total 06 CIUSSS DU NORD-DE-L'ILE-DE-MONTRÉAL</b> |                             | <b>426</b> | <b>407</b>         | <b>21</b>      |
| <b>06 HOPITAL SHRINERS POUR ENFANTS</b>             | anesthésiologie pédiatrique | 3          | 2                  | 1              |
|   | chirurgie orthopédique      | 4          | 4                  | 0              |
|   | pédiatrie générale          | 0          | 1                  | 0              |
|   | physiatrie                  | 1          | 0                  | 1              |
|   | radiologie diagnostique     | 0          | 1                  | 0              |
| <b>Total 06 HOPITAL SHRINERS POUR ENFANTS</b>       |                             | <b>8</b>   | <b>8</b>           | <b>2</b>       |
| <b>06 INSTITUT DE CARDIOLOGIE DE MONTRÉAL</b>       | anatomo-pathologie          | 1          | 1                  | 0              |
|   | anesthésiologie             | 12         | 12                 | 0              |
|   | cardiologie                 | 48         | 44                 | 4              |
|   | CCVT                        | 8          | 8                  | 0              |
|   | génétique médicale          | 1          | 0                  | 1              |
|   | hématologie-oncologie       | 1          | 1                  | 0              |
|   | médecine d'urgence          | 3          | 2                  | 1              |
|   | médecine interne            | 3          | 3                  | 0              |
|   | médecine nucléaire          | 3          | 3                  | 0              |
|   | microbiologie médicale      | 1          | 1                  | 0              |
|   | neurologie                  | 1          | 1                  | 0              |
|   | pneumologie                 | 1          | 1                  | 0              |
|   | psychiatrie adulte          | 3          | 4                  | 0              |
|   | radiologie diagnostique     | 6          | 6                  | 0              |
| <b>Total 06 INSTITUT DE CARDIOLOGIE DE MONTRÉAL</b> |                             | <b>92</b>  | <b>87</b>          | <b>6</b>       |
| <b>06 INSTITUT PHILIPPE-PINEL DE MONTRÉAL</b>       | médecine interne            | 1          | 1                  | 0              |
|   | psychiatrie adulte          | 24         | 22                 | 2              |
|   | psychiatrie(pédo)           | 2          | 1                  | 1              |
| <b>Total 06 INSTITUT PHILIPPE-PINEL DE MONTRÉAL</b> |                             | <b>27</b>  | <b>24</b>          | <b>3</b>       |
| <b>06 MANDAT RÉGIONAL</b>                           | psychiatrie adulte          | 0          | 2                  | 0              |
| <b>Total 06 MANDAT RÉGIONAL</b>                     |                             | <b>0</b>   | <b>2</b>           | <b>0</b>       |
| <b>07 CISSS DE L'OUTAOUAIS</b>                      | allergie-immunologie        | 2          | 2                  | 0              |
|   | anatomo-pathologie          | 7          | 7                  | 0              |
|   | anesthésiologie             | 27         | 23                 | 4              |
|   | biochimie médicale          | 3          | 3                  | 0              |

## PLANS D'EFFECTIFS MÉDICAUX (PEM) EN SPÉCIALITÉ EN DATE DU 2017-04-07

| Établissement                              | SPÉCIALITÉ              | PEM 2017   | Effectifs en place | Postes vacants |
|--|-------------------------|------------|--------------------|----------------|
|  | cardiologie             | 9          | 8                  | 1              |
|  | chirurgie générale      | 18         | 19                 | 0              |
|  | chirurgie orthopédique  | 9          | 9                  | 0              |
|  | chirurgie plastique     | 5          | 5                  | 0              |
|  | chirurgie thoracique    | 1          | 1                  | 0              |
|  | chirurgie vasculaire    | 2          | 1                  | 1              |
|  | dermatologie            | 6          | 5                  | 1              |
|  | endocrinologie          | 4          | 2                  | 2              |
|  | gastro-entérologie      | 8          | 8                  | 0              |
|  | gériatrie               | 4          | 1                  | 3              |
|  | hématologie-oncologie   | 8          | 8                  | 0              |
|  | médecine d'urgence      | 3          | 1                  | 2              |
|  | médecine interne        | 17         | 15                 | 2              |
|  | médecine nucléaire      | 3          | 3                  | 0              |
|  | microbiologie médicale  | 4          | 2                  | 2              |
|  | néphrologie             | 6          | 6                  | 0              |
|  | neuro-chirurgie         | 4          | 4                  | 0              |
|  | neurologie              | 8          | 8                  | 0              |
|  | obstétrique-gynécologie | 12         | 12                 | 0              |
|  | ophtalmologie           | 10         | 8                  | 2              |
|  | oto-rhino-laryngologie  | 6          | 6                  | 0              |
|  | pédiatrie générale      | 16         | 16                 | 0              |
|  | physiatrie              | 4          | 4                  | 0              |
|  | pneumologie             | 5          | 3                  | 2              |
|  | psychiatrie adulte      | 31         | 30                 | 1              |
|  | psychiatrie(pédo)       | 9          | 8                  | 1              |
|  | radiologie diagnostique | 14         | 13                 | 1              |
|  | radio-oncologie         | 7          | 7                  | 0              |
|  | rhumatologie            | 3          | 1                  | 2              |
|  | santé communautaire     | 6          | 6                  | 0              |
|  | urologie                | 5          | 5                  | 0              |
| <b>Total 07 CISSS DE L'OUTAOUAIS</b>       |                         | <b>286</b> | <b>260</b>         | <b>27</b>      |
| <b>08 CISSS DE L'ABITIBI-TÉMISCAMINGUE</b> | allergie-immunologie    | 1          | 1                  | 0              |
|  | anatomo-pathologie      | 6          | 3                  | 3              |
|  | anesthésiologie         | 19         | 16                 | 3              |
|  | biochimie médicale      | 1          | 1                  | 0              |
|  | cardiologie             | 2          | 1                  | 1              |
|  | chirurgie générale      | 14         | 12                 | 2              |
|  | chirurgie orthopédique  | 6          | 7                  | 0              |
|  | chirurgie plastique     | 2          | 1                  | 1              |
|  | dermatologie            | 3          | 1                  | 2              |
|  | endocrinologie          | 2          | 0                  | 2              |
|  | gastro-entérologie      | 3          | 3                  | 0              |
|  | gériatrie               | 2          | 0                  | 2              |
|  | hématologie-oncologie   | 3          | 2                  | 1              |
|  | médecine d'urgence      | 2          | 1                  | 1              |
|  | médecine interne        | 18         | 13                 | 5              |
|  | médecine nucléaire      | 1          | 2                  | 0              |
|  | microbiologie médicale  | 2          | 1                  | 1              |
|  | néphrologie             | 2          | 0                  | 2              |
|  | neurologie              | 5          | 5                  | 0              |
|  | obstétrique-gynécologie | 14         | 14                 | 0              |
|  | ophtalmologie           | 4          | 2                  | 2              |
|  | oto-rhino-laryngologie  | 3          | 3                  | 0              |
|  | pédiatrie générale      | 16         | 17                 | 0              |
|  | physiatrie              | 1          | 1                  | 0              |
|  | pneumologie             | 3          | 4                  | 0              |

## PLANS D'EFFECTIFS MÉDICAUX (PEM) EN SPÉCIALITÉ EN DATE DU 2017-04-07

| Établissement  | SPÉCIALITÉ              | PEM 2017   | Effectifs en place | Postes vacants |
|--|-------------------------|------------|--------------------|----------------|
|  | psychiatrie adulte      | 18         | 13                 | 5              |
|  | psychiatrie(pédo)       | 3          | 3                  | 0              |
|  | radiologie diagnostique | 9          | 9                  | 0              |
|  | rhumatologie            | 2          | 0                  | 2              |
|  | santé communautaire     | 4          | 3                  | 1              |
|  | urologie                | 3          | 2                  | 1              |
| <b>Total 08 CISSS DE L'ABITIBI-TÉMISCAMINGUE</b>           |                         | <b>174</b> | <b>141</b>         | <b>37</b>      |
| <b>09 CISSS DE LA CÔTE-NORD</b>                            | anato-mo-pathologie     | 2          | 0                  | 2              |
|  | anesthésiologie         | 8          | 6                  | 2              |
|  | biochimie médicale      | 1          | 1                  | 0              |
|  | cardiologie             | 1          | 1                  | 0              |
|  | chirurgie générale      | 8          | 9                  | 0              |
|  | chirurgie orthopédique  | 5          | 6                  | 0              |
|  | chirurgie plastique     | 1          | 0                  | 1              |
|  | dermatologie            | 3          | 1                  | 2              |
|  | gastro-entérologie      | 1          | 0                  | 1              |
|  | gériatrie               | 2          | 0                  | 2              |
|  | médecine interne        | 10         | 8                  | 2              |
|  | médecine nucléaire      | 2          | 2                  | 0              |
|  | microbiologie médicale  | 3          | 1                  | 2              |
|  | néphrologie             | 2          | 0                  | 2              |
|  | neurologie              | 2          | 1                  | 1              |
|  | obstétrique-gynécologie | 8          | 8                  | 0              |
|  | ophtalmologie           | 4          | 3                  | 1              |
|  | oto-rhino-laryngologie  | 2          | 2                  | 0              |
|  | pédiatrie générale      | 7          | 4                  | 3              |
|  | pneumologie             | 2          | 1                  | 1              |
|  | psychiatrie adulte      | 8          | 6                  | 2              |
|  | psychiatrie(pédo)       | 4          | 1                  | 3              |
|  | radiologie diagnostique | 8          | 8                  | 0              |
|  | rhumatologie            | 1          | 0                  | 1              |
|  | santé communautaire     | 4          | 2                  | 2              |
|  | urologie                | 2          | 0                  | 2              |
| <b>Total 09 CISSS DE LA CÔTE-NORD</b>                      |                         | <b>101</b> | <b>71</b>          | <b>32</b>      |
| <b>10 CENTRE RÉGIONAL DE LA SSS DE LA BAIE-JAMES</b>       | anesthésiologie         | 1          | 1                  | 0              |
|  | chirurgie générale      | 1          | 1                  | 0              |
|  | médecine interne        | 1          | 1                  | 0              |
|  | obstétrique-gynécologie | 1          | 1                  | 0              |
|  | psychiatrie adulte      | 1          | 1                  | 0              |
|  | radiologie diagnostique | 1          | 0                  | 1              |
|  | santé communautaire     | 2          | 2                  | 0              |
| <b>Total 10 CENTRE RÉGIONAL DE LA SSS DE LA BAIE-JAMES</b> |                         | <b>8</b>   | <b>7</b>           | <b>1</b>       |
| <b>11 CISSS DE LA GASPÉSIE</b>                             | anesthésiologie         | 12         | 10                 | 2              |
|  | chirurgie générale      | 11         | 10                 | 1              |
|  | chirurgie orthopédique  | 5          | 5                  | 0              |
|  | dermatologie            | 2          | 2                  | 0              |
|  | gastro-entérologie      | 1          | 0                  | 1              |
|  | gériatrie               | 2          | 0                  | 2              |
|  | médecine interne        | 16         | 13                 | 3              |
|  | médecine nucléaire      | 1          | 1                  | 0              |
|  | neurologie              | 2          | 1                  | 1              |
|  | obstétrique-gynécologie | 6          | 6                  | 1              |
|  | ophtalmologie           | 4          | 4                  | 0              |
|  | oto-rhino-laryngologie  | 3          | 2                  | 1              |
|  | pédiatrie générale      | 6          | 6                  | 0              |
|  | psychiatrie adulte      | 12         | 11                 | 1              |
|  | psychiatrie(pédo)       | 2          | 2                  | 0              |

## Question 43 - Annexe B

## PLANS D'EFFECTIFS MÉDICAUX (PEM) EN SPÉCIALITÉ EN DATE DU 2017-04-07

| Établissement                                 | SPÉCIALITÉ              | PEM 2017   | Effectifs en place | Postes vacants |
|---|-------------------------|------------|--------------------|----------------|
|   | radiologie diagnostique | 8          | 8                  | 0              |
|   | rhumatologie            | 1          | 0                  | 1              |
|   | santé communautaire     | 4          | 4                  | 0              |
|   | urologie                | 1          | 0                  | 1              |
| <b>Total 11 CISSS DE LA GASPÉSIE</b>          |                         | <b>99</b>  | <b>85</b>          | <b>15</b>      |
| <b>11 CISSS DES ÎLES</b>                      | anesthésiologie         | 2          | 1                  | 1              |
|   | chirurgie générale      | 3          | 3                  | 0              |
|   | médecine interne        | 3          | 3                  | 0              |
|   | obstétrique-gynécologie | 1          | 1                  | 0              |
|   | psychiatrie adulte      | 2          | 2                  | 0              |
|   | radiologie diagnostique | 2          | 0                  | 2              |
| <b>Total 11 CISSS DES ÎLES</b>                |                         | <b>13</b>  | <b>10</b>          | <b>3</b>       |
| <b>12 CISSS DE CHAUDIÈRE-APPALACHES</b>       | allergie-immunologie    | 2          | 0                  | 2              |
|   | anatomo-pathologie      | 10         | 10                 | 0              |
|   | anesthésiologie         | 37         | 37                 | 0              |
|   | biochimie médicale      | 3          | 3                  | 0              |
|   | cardiologie             | 12         | 14                 | 0              |
|   | chirurgie générale      | 23         | 23                 | 0              |
|   | chirurgie orthopédique  | 18         | 18                 | 0              |
|   | chirurgie plastique     | 4          | 4                  | 0              |
|   | dermatologie            | 6          | 6                  | 0              |
|   | gastro-entérologie      | 9          | 9                  | 0              |
|   | gériatrie               | 6          | 6                  | 0              |
|   | hématologie-oncologie   | 7          | 7                  | 0              |
|   | médecine d'urgence      | 12         | 12                 | 0              |
|   | médecine interne        | 27         | 27                 | 0              |
|   | médecine nucléaire      | 4          | 4                  | 0              |
|   | microbiologie médicale  | 6          | 6                  | 0              |
|   | néphrologie             | 6          | 2                  | 4              |
|   | neurologie              | 9          | 9                  | 0              |
|   | obstétrique-gynécologie | 20         | 20                 | 0              |
|   | ophtalmologie           | 12         | 12                 | 1              |
|   | oto-rhino-laryngologie  | 13         | 13                 | 0              |
|   | pédiatrie générale      | 16         | 17                 | 1              |
|   | physiatrie              | 3          | 3                  | 0              |
|   | pneumologie             | 9          | 9                  | 0              |
|   | psychiatrie adulte      | 38         | 38                 | 0              |
|   | psychiatrie(pédo)       | 8          | 8                  | 0              |
|   | radiologie diagnostique | 26         | 27                 | 1              |
|   | radio-oncologie         | 2          | 1                  | 1              |
|   | rhumatologie            | 5          | 4                  | 1              |
|   | santé communautaire     | 8          | 7                  | 1              |
|   | urologie                | 7          | 7                  | 0              |
| <b>Total 12 CISSS DE CHAUDIÈRE-APPALACHES</b> |                         | <b>368</b> | <b>363</b>         | <b>12</b>      |
| <b>13 CISSS DE LAVAL</b>                      | allergie-immunologie    | 3          | 3                  | 0              |
|   | anatomo-pathologie      | 9          | 9                  | 0              |
|   | anesthésiologie         | 18         | 18                 | 0              |
|   | biochimie médicale      | 4          | 3                  | 1              |
|   | cardiologie             | 15         | 14                 | 1              |
|   | chirurgie générale      | 12         | 12                 | 0              |
|   | chirurgie orthopédique  | 10         | 10                 | 0              |
|   | chirurgie plastique     | 5          | 5                  | 0              |
|   | chirurgie vasculaire    | 3          | 3                  | 0              |
|   | dermatologie            | 6          | 5                  | 1              |
|   | endocrinologie          | 7          | 7                  | 0              |
|   | gastro-entérologie      | 11         | 10                 | 1              |
|   | gériatrie               | 6          | 1                  | 5              |

## PLANS D'EFFECTIFS MÉDICAUX (PEM) EN SPÉCIALITÉ EN DATE DU 2017-04-07

| Établissement                       | SPÉCIALITÉ              | PEM 2017   | Effectifs en place | Postes vacants |
|-------------------------------------|-------------------------|------------|--------------------|----------------|
|                                     | hématologie-oncologie   | 11         | 10                 | 1              |
|                                     | médecine d'urgence      | 7          | 6                  | 1              |
|                                     | médecine interne        | 12         | 13                 | 0              |
|                                     | médecine nucléaire      | 6          | 6                  | 0              |
|                                     | microbiologie médicale  | 8          | 8                  | 0              |
|                                     | néphrologie             | 10         | 10                 | 0              |
|                                     | neurologie              | 7          | 6                  | 1              |
|                                     | obstétrique-gynécologie | 14         | 13                 | 1              |
|                                     | ophtalmologie           | 5          | 5                  | 0              |
|                                     | oto-rhino-laryngologie  | 5          | 5                  | 0              |
|                                     | pédiatrie générale      | 16         | 13                 | 3              |
|                                     | physiatrie              | 5          | 3                  | 2              |
|                                     | pneumologie             | 11         | 10                 | 1              |
|                                     | psychiatrie adulte      | 28         | 27                 | 1              |
|                                     | psychiatrie(pédo)       | 3          | 2                  | 1              |
|                                     | radiologie diagnostique | 17         | 17                 | 0              |
|                                     | radio-oncologie         | 9          | 9                  | 0              |
|                                     | rhumatologie            | 3          | 3                  | 0              |
|                                     | santé communautaire     | 7          | 9                  | 0              |
|                                     | urologie                | 7          | 6                  | 1              |
| <b>Total 13 CISSS DE LAVAL</b>      |                         | <b>300</b> | <b>281</b>         | <b>22</b>      |
| <b>14 CISSS DE LANAUDIÈRE</b>       | allergie-immunologie    | 3          | 3                  | 0              |
|                                     | anato-pathologie        | 7          | 7                  | 0              |
|                                     | anesthésiologie         | 22         | 23                 | 0              |
|                                     | biochimie médicale      | 2          | 1                  | 1              |
|                                     | cardiologie             | 14         | 14                 | 0              |
|                                     | chirurgie générale      | 19         | 19                 | 0              |
|                                     | chirurgie orthopédique  | 13         | 13                 | 0              |
|                                     | chirurgie plastique     | 5          | 3                  | 2              |
|                                     | chirurgie vasculaire    | 2          | 2                  | 0              |
|                                     | dermatologie            | 7          | 6                  | 1              |
|                                     | endocrinologie          | 4          | 2                  | 2              |
|                                     | gastro-entérologie      | 15         | 14                 | 1              |
|                                     | gériatrie               | 6          | 4                  | 2              |
|                                     | hématologie-oncologie   | 15         | 16                 | 0              |
|                                     | médecine d'urgence      | 8          | 6                  | 2              |
|                                     | médecine interne        | 19         | 19                 | 1              |
|                                     | médecine nucléaire      | 5          | 5                  | 0              |
|                                     | microbiologie médicale  | 10         | 10                 | 0              |
|                                     | néphrologie             | 10         | 9                  | 1              |
|                                     | neurologie              | 9          | 7                  | 2              |
|                                     | obstétrique-gynécologie | 20         | 20                 | 0              |
|                                     | ophtalmologie           | 9          | 10                 | 0              |
|                                     | oto-rhino-laryngologie  | 9          | 10                 | 0              |
|                                     | pédiatrie générale      | 20         | 20                 | 0              |
|                                     | physiatrie              | 4          | 0                  | 4              |
|                                     | pneumologie             | 10         | 10                 | 0              |
|                                     | psychiatrie adulte      | 43         | 42                 | 1              |
|                                     | psychiatrie(pédo)       | 7          | 5                  | 2              |
|                                     | radiologie diagnostique | 23         | 23                 | 0              |
|                                     | rhumatologie            | 4          | 2                  | 2              |
| santé communautaire                 | 8                       | 6          | 2                  |                |
| urologie                            | 7                       | 5          | 2                  |                |
| <b>Total 14 CISSS DE LANAUDIÈRE</b> |                         | <b>359</b> | <b>336</b>         | <b>28</b>      |
| <b>15 CISSS DES LAURENTIDES</b>     | allergie-immunologie    | 2          | 2                  | 0              |
|                                     | anato-pathologie        | 7          | 7                  | 0              |
|                                     | anesthésiologie         | 37         | 35                 | 2              |

## PLANS D'EFFECTIFS MÉDICAUX (PEM) EN SPÉCIALITÉ EN DATE DU 2017-04-07

| Établissement                           | SPÉCIALITÉ              | PEM 2017   | Effectifs en place | Postes vacants |
|---|-------------------------|------------|--------------------|----------------|
|   | biochimie médicale      | 2          | 2                  | 0              |
|   | cardiologie             | 13         | 13                 | 1              |
|   | chirurgie générale      | 24         | 24                 | 0              |
|   | chirurgie orthopédique  | 15         | 15                 | 0              |
|   | chirurgie plastique     | 8          | 5                  | 3              |
|   | chirurgie thoracique    | 3          | 2                  | 1              |
|   | chirurgie vasculaire    | 5          | 5                  | 0              |
|   | dermatologie            | 3          | 1                  | 2              |
|   | gastro-entérologie      | 10         | 10                 | 1              |
|   | gériatrie               | 6          | 0                  | 6              |
|   | hématologie-oncologie   | 15         | 16                 | 0              |
|   | médecine d'urgence      | 6          | 5                  | 1              |
|   | médecine interne        | 29         | 29                 | 0              |
|   | médecine nucléaire      | 5          | 4                  | 1              |
|   | microbiologie médicale  | 9          | 9                  | 0              |
|   | néphrologie             | 7          | 7                  | 0              |
|   | neurologie              | 9          | 7                  | 2              |
|   | obstétrique-gynécologie | 22         | 22                 | 0              |
|   | ophtalmologie           | 13         | 13                 | 0              |
|   | oto-rhino-laryngologie  | 12         | 12                 | 0              |
|   | pédiatrie générale      | 25         | 24                 | 1              |
|   | physiatrie              | 3          | 1                  | 2              |
|   | pneumologie             | 12         | 11                 | 1              |
|   | psychiatrie adulte      | 40         | 34                 | 6              |
|   | psychiatrie(pédo)       | 10         | 9                  | 1              |
|   | radiologie diagnostique | 28         | 25                 | 3              |
|   | rhumatologie            | 3          | 0                  | 3              |
|   | santé communautaire     | 8          | 7                  | 1              |
|   | urologie                | 8          | 7                  | 1              |
| <b>Total 15 CISSS DES LAURENTIDES</b>   |                         | <b>399</b> | <b>363</b>         | <b>39</b>      |
| <b>16 CISSS DE LA MONTÉRÉGIE-CENTRE</b> | allergie-immunologie    | 4          | 4                  | 0              |
|   | anato-pathologie        | 11         | 11                 | 0              |
|   | anesthésiologie         | 26         | 27                 | 0              |
|   | biochimie médicale      | 6          | 5                  | 1              |
|   | cardiologie             | 17         | 17                 | 0              |
|   | chirurgie générale      | 15         | 16                 | 0              |
|   | chirurgie orthopédique  | 19         | 19                 | 0              |
|   | chirurgie plastique     | 6          | 3                  | 3              |
|   | chirurgie thoracique    | 2          | 2                  | 0              |
|   | chirurgie vasculaire    | 4          | 4                  | 0              |
|   | dermatologie            | 6          | 4                  | 2              |
|   | endocrinologie          | 6          | 6                  | 0              |
|   | gastro-entérologie      | 13         | 13                 | 0              |
|   | gériatrie               | 6          | 4                  | 2              |
|   | hématologie-oncologie   | 19         | 19                 | 1              |
|   | médecine d'urgence      | 9          | 8                  | 1              |
|   | médecine interne        | 15         | 13                 | 2              |
|   | médecine nucléaire      | 4          | 4                  | 0              |
|   | microbiologie médicale  | 12         | 12                 | 0              |
|   | néphrologie             | 15         | 15                 | 0              |
|   | neuro-chirurgie         | 6          | 6                  | 0              |
|   | neurologie              | 17         | 16                 | 1              |
|   | obstétrique-gynécologie | 17         | 17                 | 0              |
|   | ophtalmologie           | 9          | 8                  | 1              |
|   | oto-rhino-laryngologie  | 9          | 9                  | 0              |
|   | pédiatrie générale      | 16         | 13                 | 3              |
|   | pneumologie             | 13         | 11                 | 2              |

## PLANS D'EFFECTIFS MÉDICAUX (PEM) EN SPÉCIALITÉ EN DATE DU 2017-04-07

| Établissement                                 | SPÉCIALITÉ              | PEM 2017   | Effectifs en place | Postes vacants |
|---|-------------------------|------------|--------------------|----------------|
|   | psychiatrie adulte      | 47         | 46                 | 1              |
|   | psychiatrie(pédo)       | 17         | 17                 | 0              |
|   | radiologie diagnostique | 27         | 26                 | 1              |
|   | radio-oncologie         | 13         | 13                 | 0              |
|   | rhumatologie            | 7          | 6                  | 1              |
|   | santé communautaire     | 20         | 17                 | 3              |
|   | urologie                | 7          | 7                  | 0              |
| <b>Total 16 CISSS DE LA MONTÉRÉGIE-CENTRE</b> |                         | <b>440</b> | <b>418</b>         | <b>25</b>      |
| <b>16 CISSS DE LA MONTÉRÉGIE-EST</b>          |                         |            |                    |                |
|   | allergie-immunologie    | 1          | 1                  | 0              |
|   | anato-mo-pathologie     | 9          | 8                  | 1              |
|   | anesthésiologie         | 28         | 28                 | 0              |
|   | cardiologie             | 20         | 21                 | 0              |
|   | chirurgie générale      | 22         | 22                 | 0              |
|   | chirurgie orthopédique  | 16         | 17                 | 0              |
|   | chirurgie plastique     | 8          | 6                  | 2              |
|   | dermatologie            | 5          | 2                  | 3              |
|   | endocrinologie          | 3          | 3                  | 0              |
|   | gastro-entérologie      | 15         | 15                 | 0              |
|   | gériatrie               | 5          | 1                  | 4              |
|   | hématologie-oncologie   | 10         | 10                 | 0              |
|   | médecine d'urgence      | 6          | 5                  | 1              |
|   | médecine interne        | 16         | 15                 | 1              |
|   | médecine nucléaire      | 5          | 4                  | 1              |
|   | microbiologie médicale  | 9          | 10                 | 0              |
|   | néphrologie             | 5          | 5                  | 0              |
|   | neurologie              | 12         | 9                  | 3              |
|   | obstétrique-gynécologie | 22         | 22                 | 0              |
|   | ophtalmologie           | 13         | 14                 | 0              |
|   | oto-rhino-laryngologie  | 10         | 10                 | 0              |
|   | pédiatrie générale      | 24         | 22                 | 2              |
|   | pneumologie             | 13         | 13                 | 0              |
|   | psychiatrie adulte      | 36         | 36                 | 0              |
|   | psychiatrie(pédo)       | 5          | 4                  | 1              |
|   | radiologie diagnostique | 23         | 22                 | 1              |
|   | rhumatologie            | 1          | 0                  | 1              |
|   | urologie                | 7          | 7                  | 0              |
| <b>Total 16 CISSS DE LA MONTÉRÉGIE-EST</b>    |                         | <b>349</b> | <b>332</b>         | <b>21</b>      |
| <b>16 CISSS DE LA MONTÉRÉGIE-OUEST</b>        |                         |            |                    |                |
|   | allergie-immunologie    | 1          | 0                  | 1              |
|   | anato-mo-pathologie     | 5          | 5                  | 0              |
|   | anesthésiologie         | 16         | 16                 | 0              |
|   | biochimie médicale      | 1          | 1                  | 0              |
|   | cardiologie             | 2          | 2                  | 0              |
|   | chirurgie générale      | 16         | 16                 | 0              |
|   | chirurgie orthopédique  | 10         | 9                  | 1              |
|   | chirurgie plastique     | 3          | 2                  | 1              |
|   | chirurgie vasculaire    | 1          | 0                  | 1              |
|   | dermatologie            | 3          | 2                  | 1              |
|   | gastro-entérologie      | 6          | 6                  | 0              |
|   | gériatrie               | 2          | 0                  | 2              |
|   | hématologie-oncologie   | 8          | 5                  | 3              |
|   | médecine d'urgence      | 3          | 1                  | 2              |
|   | médecine interne        | 24         | 22                 | 2              |
|   | médecine nucléaire      | 1          | 1                  | 0              |
|   | microbiologie médicale  | 5          | 5                  | 0              |
|   | néphrologie             | 5          | 4                  | 1              |
|   | neurologie              | 4          | 3                  | 1              |
|   | obstétrique-gynécologie | 17         | 17                 | 0              |

Question 43 - Annexe B

PLANS D'EFFECTIFS MÉDICAUX (PEM) EN SPÉCIALITÉ EN DATE DU 2017-04-07

| Établissement  | SPÉCIALITÉ              | PEM 2017    | Effectifs en place | Postes vacants |
|--|-------------------------|-------------|--------------------|----------------|
|  | ophtalmologie           | 7           | 6                  | 1              |
|  | oto-rhino-laryngologie  | 6           | 6                  | 0              |
|  | pédiatrie générale      | 14          | 10                 | 5              |
|  | physiatrie              | 9           | 8                  | 1              |
|  | pneumologie             | 2           | 2                  | 0              |
|  | psychiatrie adulte      | 25          | 24                 | 1              |
|  | psychiatrie(pédo)       | 7           | 4                  | 3              |
|  | radiologie diagnostique | 12          | 13                 | 0              |
|  | urologie                | 6           | 5                  | 1              |
| <b>Total 16 CISSS DE LA MONTÉRÉGIE-OUEST</b>             |                         | <b>221</b>  | <b>195</b>         | <b>28</b>      |
| <b>17 CENTRE DE SANTE TULATTAVIK DE L'UNGAVA</b>         | chirurgie orthopédique  | 1           | 0                  | 1              |
|  | médecine interne        | 2           | 0                  | 2              |
|  | ophtalmologie           | 1           | 0                  | 1              |
|  | pédiatrie générale      | 2           | 0                  | 2              |
|  | psychiatrie adulte      | 2           | 2                  | 0              |
|  | psychiatrie(pédo)       | 2           | 1                  | 1              |
|  | radiologie diagnostique | 1           | 0                  | 1              |
|  | santé communautaire     | 2           | 2                  | 0              |
| <b>Total 17 CENTRE DE SANTE TULATTAVIK DE L'UNGAVA</b>   |                         | <b>13</b>   | <b>5</b>           | <b>8</b>       |
| <b>18 CONSEIL CRI DE LA SSS DE LA BAIE-JAMES</b>         | chirurgie orthopédique  | 1           | 0                  | 1              |
|  | médecine interne        | 2           | 1                  | 1              |
|  | néphrologie             | 1           | 0                  | 1              |
|  | obstétrique-gynécologie | 1           | 0                  | 1              |
|  | ophtalmologie           | 1           | 0                  | 1              |
|  | oto-rhino-laryngologie  | 1           | 0                  | 1              |
|  | pédiatrie générale      | 2           | 1                  | 1              |
|  | psychiatrie adulte      | 2           | 2                  | 0              |
|  | psychiatrie(pédo)       | 2           | 1                  | 1              |
|  | radiologie diagnostique | 1           | 0                  | 1              |
|  | santé communautaire     | 2           | 3                  | 0              |
| <b>Total 18 CONSEIL CRI DE LA SSS DE LA BAIE-JAMES</b>   |                         | <b>16</b>   | <b>8</b>           | <b>9</b>       |
| <b>Direction générale de santé publique (MSSS)</b>       | santé communautaire     | 6           | 5                  | 1              |
| <b>Total Direction générale de santé publique (MSSS)</b> |                         | <b>6</b>    | <b>5</b>           | <b>1</b>       |
| <b>Total général</b>                                     |                         | <b>9549</b> | <b>9138</b>        | <b>611</b>     |



---

## ÉTUDE DES CRÉDITS 2017-2018

### MINISTÈRE DE LA SANTÉ ET DES SERVICES SOCIAUX

#### *Réponses aux questions particulières de l'Opposition officielle*

---

#### QUESTION NO 44

Titres d'emploi jugés vulnérables dans le réseau de la santé, déficit projeté de main-d'œuvre et effectif requis – ventilés par région.

---

#### RÉPONSE NO 44

Pour faire face aux enjeux liés à la disponibilité de main-d'œuvre actuelle et à venir, le ministère de la Santé et des Services sociaux (MSSS) réalise chaque année un exercice de gestion prévisionnelle de la main-d'œuvre.

Depuis mai 2013, l'outil de gestion du plan prévisionnel des effectifs (PPE) a été intégré dans le système d'information ressources humaines (SIRH) et rendu disponible à l'ensemble des établissements du réseau de la santé et des services sociaux (RSSS) pour validation et approbation des données. Cet exercice nous permet une meilleure analyse avec le RSSS des besoins de main-d'œuvre.

L'exercice de planification de main-d'œuvre au niveau national est réalisé, avec les données du RSSS, mais nuancé et pondéré par divers facteurs d'évolution des besoins. Ainsi, les titres d'emploi sur lesquels reposent divers leviers incontournables pour augmenter la disponibilité de la main-d'œuvre sont :

- infirmière, pharmacien d'établissement, psychologue, travailleur social, orthophoniste, préposé aux bénéficiaires et auxiliaire aux services de santé et sociaux.

**Titres d'emploi en veille**  
Mise à jour 2016 (Données 2014-2015)  
 2017-2018

| Titre d'emploi                              | Besoin projeté de main-d'œuvre | Besoin / Effectif requis |
|---|--------------------------------|--------------------------|
| Infirmière                                  | 1 968                          | 3,4 %                    |
| Pharmacien d'établissement                  | 90                             | 5,1 %                    |
| Psychologue                                 | 85                             | 3,7 %                    |
| Travailleur social                          | (53)                           | -0,7 %                   |
| Orthophoniste                               | 7                              | 0,6 %                    |
| Préposés aux bénéficiaires                  | 781                            | 1,9 %                    |
| Auxiliaire aux services de santé et sociaux | (95)                           | -1,4 %                   |

La mise à jour 2016 tient compte uniquement des effectifs du réseau de la santé et des services sociaux (RSSS).

Note :

Les hypothèses utilisées dans le modèle pour établir les besoins futurs de main-d'œuvre ont été établies sur la base des données des années antérieures. Les résultats montrent la situation projetée au niveau provincial pour l'ensemble du RSSS. Plusieurs éléments, dont des particularités régionales, peuvent teinter la situation précaire ou non d'un titre d'emploi. Bien que les données quantitatives jouent un rôle important, les données qualitatives permettent, de concert avec les données quantitatives, d'identifier les titres d'emploi en veille. Cette liste est dynamique et l'analyse annuelle des besoins de main-d'œuvre des différents titres d'emploi qu'on retrouve dans le RSSS peut faire en sorte que cette dernière se modifie selon la réalité et les projections.

---

**ÉTUDE DES CRÉDITS 2017-2018**

**MINISTÈRE DE LA SANTÉ ET DES SERVICES SOCIAUX**

*Réponses aux questions particulières de l'Opposition officielle*

---

QUESTION NO 45

Budget d'opération et effectif, par catégorie d'emploi, des CISSS, CIUSSS et établissements non fusionnés.

---

RÉPONSE NO 45

La réponse est fournie dans les tableaux joints.

RÉPONSE NO 45

Budget initial 2016-2017

| Établissements publics   | Financement du MSSS (K\$) |
|--|---------------------------|
| CISSS du Bas-St-Laurent  | 516 851                   |
| CIUSSS du Saguenay-Lac-St-Jean   | 646 958                   |
| CIUSSS - Capitale-Nationale  | 982 132                   |
| CHU de Québec - Université Laval   | 781 142                   |
| Institut universitaire de cardiologie et de pneumologie de Québec - Université Laval | 195 376                   |
| CIUSSS de la Mauricie-et-du-Centre-du-Québec   | 1 074 126                 |
| CIUSSS de l'Estrie - Centre hospitalier universitaire de Sherbrooke                  | 1 004 592                 |
| Centre hospitalier de l'Université de Montréal / CHUM                                | 656 257                   |
| CIUSSS de l'Ouest-de-l'Île-de-Montréal   | 665 564                   |
| CIUSSS du Centre-Ouest-de-l'Île-de-Montréal  | 593 161                   |
| CIUSSS du Centre-Sud-de-L'Île-Montréal   | 959 618                   |
| CIUSSS du Nord-de-l'Île-de-Montréal  | 729 703                   |
| CIUSSS de l'Est-de-l'Île-de-Montréal   | 937 458                   |
| Institut de Cardiologie de Montréal  | 136 500                   |
| Centre universitaire de santé McGill / CUSM  | 681 143                   |
| Centre hospitalier universitaire Sainte-Justine                                      | 295 230                   |
| Institut Philippe-Pinel de Montréal  | 45 907                    |
| CISSS de l'Outaouais   | 619 044                   |
| CISSS de l'Abitibi-Témiscamingue   | 361 186                   |
| CISSS de la Côte-Nord  | 268 928                   |
| CISSS des Îles   | 40 864                    |
| CISSS de la Gaspésie   | 246 314                   |
| CISSS de Chaudière-Appalaches  | 726 230                   |
| CISSS de Laval   | 560 366                   |
| CISSS de Lanaudière  | 720 023                   |
| CISSS des Laurentides  | 881 715                   |
| CISSS de la Montérégie-Centre  | 620 678                   |
| CISSS de la Montérégie-Est   | 782 343                   |
| CISSS de la Montérégie-Ouest   | 613 037                   |

Effectifs des CISSS, CIUSSS et établissements non fusionnés en ETC en 2015-2016

| Établissement                       | Personnel en soins infirmiers et cardio-respiratoires | Personnel paratechnique, services auxiliaires et métiers | Personnel de bureau, techniciens et professionnels de l'administration | Techniciens et professionnels de la santé et des services sociaux | Autres        | Total          |
|-------------------------------------|---|--|--|---|---------------|----------------|
| CISSS et CIUSSS                     | 48 914  | 50 452   | 25 241   | 42 492  | 9 323         | 176 421        |
| Établissements non fusionnés        | 11 908  | 7 677  | 6 505  | 5 563   | 2 011         | 33 663         |
| Établissements non visés par la Loi | 529   | 874  | 500  | 778   | 218           | 2 898          |
| <b>Total général</b>                | <b>61 350</b>   | <b>59 002</b>  | <b>32 246</b>  | <b>48 832</b>   | <b>11 552</b> | <b>212 983</b> |

---

**ÉTUDE DES CRÉDITS 2017-2018**

**MINISTÈRE DE LA SANTÉ ET DES SERVICES SOCIAUX**

*Réponses aux questions particulières de l'Opposition officielle*

---

QUESTION NO 46

Budget d'opération et effectif, par catégorie d'emploi, des établissements (centres jeunesse et centres de réadaptation en dépendance, déficience physique et déficience intellectuelle).

---

RÉPONSE NO 46

La réponse est fournie à la question no 45 des questions particulières de l'Opposition officielle.

---

**ÉTUDE DES CRÉDITS 2017-2018**

**MINISTÈRE DE LA SANTÉ ET DES SERVICES SOCIAUX**

*Réponses aux questions particulières de l'Opposition officielle*

---

QUESTION NO 47

Ventilation de l'annualisation des nouveaux services implantés au cours des trois dernières années par programme, par région et par établissement.

---

RÉPONSE NO 47

Aucun budget de développement n'a été accordé en 2016-2017.

---

**ÉTUDE DES CRÉDITS 2017-2018**

**MINISTÈRE DE LA SANTÉ ET DES SERVICES SOCIAUX**

*Réponses aux questions particulières de l'Opposition officielle*

---

QUESTION NO 48

Coût de l'administration du réseau de la santé et des services sociaux :

- a. Montant total;
- b. MSSS;
- c. CISSS et CIUSSS par mission / direction / programme-service;
- d. Établissements non fusionnés par mission / direction / programme-service.

---

RÉPONSE NO 48

**Coûts de l'administration du réseau de la santé et des services sociaux  
2015-2016**

| <b>Catégorie d'établissements</b>                  | <b>Montant</b>          |
|--|-------------------------|
| CISSS incluant CJ                                  | 456 127 578 \$          |
| CIUSSS incluant CJ                                 | 549 820 335 \$          |
| Établissements non fusionnés                       | 210 566 659 \$          |
| Établissements publics hors du projet de loi n° 10 | 34 901 831 \$           |
| Établissements privés                              | 64 006 174 \$           |
| <b>Total</b>                                       | <b>1 315 422 577 \$</b> |

Source : Contour financier 2015-2016 excluant c/a 7992, 7993, 8126 et 8140.

Réponse no 48

**Coûts de l'administration des établissements du réseau de la santé et des services sociaux  
2015-2016**

| Région  | Corpo    | Nom  | Coûts                 |
|---|----------|--|-----------------------|
| 1   | 11045119 | CISSS du Bas-Saint-Laurent   | 37 619 996 \$         |
| 7   | 11045218 | CISSS de L'Outaouais   | 41 641 819 \$         |
| 8   | 11045226 | CISSS de L'Abitibi-Témiscamingue                                       | 29 100 861 \$         |
| 9   | 11045234 | CISSS de la Côte-Nord  | 23 207 112 \$         |
| 11  | 11044088 | CISSS des Îles   | 3 208 414 \$          |
| 11  | 11045242 | CISSS de la Gaspésie   | 15 876 616 \$         |
| 12  | 11045333 | CISSS de Chaudière-Appalaches  | 52 492 360 \$         |
| 13  | 11045267 | CISSS de Laval   | 34 155 731 \$         |
| 14  | 11045275 | CISSS de Lanaudière  | 42 075 467 \$         |
| 15  | 11045283 | CISSS des Laurentides  | 56 852 722 \$         |
| 16  | 11045291 | CISSS de la Montérégie-Centre  | 40 675 645 \$         |
| 16  | 11045309 | CISSS de la Montérégie-Est   | 43 894 948 \$         |
| 16  | 11045317 | CISSS de la Montérégie-Ouest   | 35 325 887 \$         |
| <b>TOTAL DES CISSS</b>  |          |  | <b>456 127 578 \$</b> |
| 2   | 11045127 | CIUSSS du Saguenay Lac St-Jean   | 48 012 896 \$         |
| 3   | 11045135 | CIUSSS de la Capitale Nationale  | 63 478 532 \$         |
| 4   | 11045143 | CIUSSS de la Mauricie-et-du-Centre-du-Québec                           | 74 084 265 \$         |
| 5   | 11045150 | CIUSSS de L'Estrée-Centre hospitalier universitaire de Sherbrooke      | 72 313 310 \$         |
| 6   | 11045168 | CIUSSS de l'Ouest-de-l'Île-de-Montréal                                 | 48 812 319 \$         |
| 6   | 11045176 | CIUSSS du Centre-Ouest-de-l'Île-de-Montréal                            | 37 017 940 \$         |
| 6   | 11045184 | CIUSSS du Centre-Sud-de-l'Île-de-Montréal                              | 103 433 894 \$        |
| 6   | 11045192 | CIUSSS du Nord-de-l'Île-de-Montréal                                    | 45 465 487 \$         |
| 6   | 11045200 | CIUSSS de L'Est-de-l'Île-de-Montréal                                   | 57 201 692 \$         |
| <b>TOTAL DES CIUSSS</b>   |          |  | <b>549 820 335 \$</b> |
| 3   | 11045051 | CHU DE QUÉBEC - UNIVERSITÉ LAVAL                                       | 60 173 149 \$         |
| 3   | 13623616 | INSTITUT UNIVERSITAIRE DE CARDIOLOGIE ET DE PNEUMOLOGIE DE QUÉBEC - UL | 11 868 126 \$         |
| 6   | 11042918 | CENTRE HOSPITALIER DE L'UNIVERSITÉ DE MONTRÉAL                         | 43 568 905 \$         |
| 6   | 12431656 | INSTITUT DE CARDIOLOGIE DE MONTRÉAL                                    | 9 739 801 \$          |
| 6   | 12599213 | CENTRE UNIVERSITAIRE DE SANTÉ MCGILL                                   | 58 548 627 \$         |
| 6   | 12694659 | CENTRE HOSPITALIER UNIVERSITAIRE SAINTE-JUSTINE                        | 21 650 986 \$         |
| 6   | 12797577 | INSTITUT PHILIPPE-PINEL DE MONTRÉAL                                    | 4 095 114 \$          |
| 9   | 11043866 | CLSC NASKAPI   | 921 951 \$            |
| <b>TOTAL des établissements non fusionnés</b>                       |          |  | <b>210 566 659 \$</b> |
| 10  | 11042686 | Centre régional de santé et de services sociaux de la Baie-James       | 6 896 027 \$          |
| 17  | 12730628 | CENTRE DE SANTÉ TULATTAVIK DE L'UNGAVA                                 | 5 479 254 \$          |
| 17  | 14665293 | RRSSS Nunavik  | 8 736 516 \$          |
| 17  | 18456327 | CENTRE DE SANTÉ INUULITSIVIK   | 6 860 400 \$          |
| 18  | 16258899 | CONSEIL CRI DE LA SANTÉ ET SERV. SOC. DE LA BAIE-JAMES                 | 6 929 634 \$          |
| <b>TOTAL des établissements publics hors du projet de loi n° 10</b> |          |  | <b>34 901 831 \$</b>  |
| 2   | 23182884 | CENTRE D'HÉBERGEMENT ST-FRANÇOIS INC.                                  | 467 331 \$            |
| 3   | 13027073 | CENTRE D'HÉBERGEMENT DU BOISÉ LTÉE                                     | 644 510 \$            |
| 3   | 25457094 | HÔPITAL STE-MONIQUE INC.   | 487 073 \$            |
| 3   | 27508456 | CENTRE D'HÉBERGEMENT ST-JEAN-EUDES INC.                                | 1 418 423 \$          |
| 3   | 28694321 | CENTRE HOSPITALIER ST-FRANÇOIS INC.                                    | 139 314 \$            |
| 3   | 51230175 | CENTRE D'HEBERGEMENT CHAMPLAIN DES MONTAGNES                           | 874 645 \$            |
| 3   | 54583091 | CHSLD VIGI SAINT-AUGUSTIN  | 588 570 \$            |
| 4   | 29490414 | FOYER SAINTS-ANGES DE HAM-NORD INC.                                    | 259 660 \$            |
| 4   | 51225563 | CHSLD VIGI LES CHUTES  | 414 361 \$            |
| 5   | 51230506 | CHSLD VIGI SHERMONT  | 399 350 \$            |
| 5   | 51233104 | CENTRE D'HEBERGEMENT CHAMPLAIN-DE-LA-ROSE-BLANCHE                      | 374 293 \$            |
| 6   | 11042280 | CENTRE LE CARDINAL INC.  | 1 089 730 \$          |
| 6   | 11044716 | CENTRE DE RÉADAPTATION MAB-MACKAY                                      | 2 014 773 \$          |
| 6   | 11044823 | CENTRE D'HÉBERGEMENT DE LA MAISON-SAINT-JOSEPH INC.                    | 824 519 \$            |
| 6   | 11755501 | CHSLD PROVIDENCE NOTRE-DAME DE LOURDES INC.                            | 1 511 820 \$          |
| 6   | 12114922 | ATELIER LE FIL D'ARIANE INC.   | 159 170 \$            |
| 6   | 12326849 | RÉSIDENCE ANGÉLICA   | 2 233 105 \$          |
| 6   | 12366043 | C.H.S.L.D. BAYVIEW INC.  | 534 943 \$            |
| 6   | 12383907 | RÉSIDENCE BERTHIAUME-DUTREMBLAY  | 2 458 815 \$          |
| 6   | 12452645 | HÔP. MARIE-CLARAC DES SOEURS DE CHARITÉ DE STE-MARIE                   | 2 562 172 \$          |
| 6   | 12453676 | CLINIQUE COMMUNAUTAIRE DE POINTE ST-CHARLES                            | 1 271 490 \$          |
| 6   | 12562179 | MAISON ÉLIZABETH   | 404 444 \$            |
| 6   | 12652384 | HAVRE-JEUNESSE   | 260 836 \$            |
| 6   | 13000732 | LES CÈDRES-CENTRE D'ACCUEIL POUR PERSONNES ÂGÉES                       | 406 755 \$            |
| 6   | 13506472 | HÔPITAL SHRINERS POUR ENFANTS (QUÉBEC) INC.                            | 3 728 536 \$          |



Coûts de l'administration des établissements du réseau de la santé et des services sociaux  
2015-2016

| Région                                 | Corpo    | Nom  | Coûts                |
|--|----------|--|----------------------|
| 6                                      | 15103658 | CENTRE D'ACCUEIL LE PROGRAMME DE PORTAGE INC.      | 1 162 835 \$         |
| 6                                      | 29530060 | CHSLD BOURGET INC.                                 | 752 239 \$           |
| 6                                      | 29530078 | CHSLD BUSSEY (QUÉBEC) INC.                         | 322 904 \$           |
| 6                                      | 29732187 | VILLA MÉDICA INC.                                  | 3 048 862 \$         |
| 6                                      | 51218162 | CHSLD LE ROYER                                     | 323 378 \$           |
| 6                                      | 51225407 | CHSLD VIGI REINE-ÉLIZABETH                         | 1 102 399 \$         |
| 6                                      | 51227957 | CHSLD SAINT-GEORGES                                | 2 551 870 \$         |
| 6                                      | 51232627 | CHSLD VIGI MARIE-CLARET                            | 439 681 \$           |
| 6                                      | 51234003 | CENTRE D'HÉBERGEMENT SAINT-VINCENT-MARIE INC.      | 615 945 \$           |
| 6                                      | 51234300 | CENTRE D'HEBERGEMENT CHAMPLAIN-DE-GOUIN            | 694 817 \$           |
| 6                                      | 54583208 | CHSLD VIGI DE DOLLARD-DES-ORMEAUX                  | 984 544 \$           |
| 6                                      | 54583232 | CHSLD VIGI DE PIERREFONDS                          | 413 743 \$           |
| 6                                      | 54982822 | CENTRE D'HÉBERGEMENT CHAMPLAIN - MARIE-VICTORIN    | 1 967 137 \$         |
| 6                                      | 55477988 | CHSLD VIGI DE MONT-ROYAL                           | 1 454 722 \$         |
| 7                                      | 51223311 | CENTRE D'HÉBERGEMENT CHAMPLAIN GATINEAU            | 550 300 \$           |
| 7                                      | 51223329 | CHSLD VIGI DE L'OUTAOUAIS                          | 815 608 \$           |
| 12                                     | 13317037 | PAVILLON BELLEVUE INC.                             | 385 452 \$           |
| 12                                     | 26370254 | CENTRE D'ACCUEIL SAINT-JOSEPH DE LÉVIS INC.        | 1 048 689 \$         |
| 12                                     | 51224921 | CENTRE D'HEBERGEMENT CHAMPLAIN - CHANOINE-AUDET    | 575 581 \$           |
| 12                                     | 51232122 | CENTRE D'HEBERGEMENT CHAMPLAIN-DE-L'ASSOMPTION     | 656 271 \$           |
| 12                                     | 51232619 | CENTRE D'ACCUEIL LE PROGRAMME DE PORTAGE           | 168 915 \$           |
| 12                                     | 54601018 | CHSLD VIGI NOTRE-DAME-DE-LOURDES                   | 342 421 \$           |
| 13                                     | 12825188 | RÉSIDENCE RIVIERA INC.                             | 908 355 \$           |
| 13                                     | 13625587 | MANOIR ST-PATRICE INC.                             | 659 372 \$           |
| 13                                     | 51223204 | CHSLD VIGI L'ORCHIDÉE BLANCHE                      | 895 241 \$           |
| 13                                     | 51230183 | CENTRE D'HÉBERGEMENT CHAMPLAIN SAINT-FRANÇOIS      | 289 302 \$           |
| 13                                     | 51233997 | CHSLD SAINT-JUDE                                   | 1 499 410 \$         |
| 13                                     | 53956983 | SANTÉ COURVILLE DE LAVAL                           | 654 556 \$           |
| 14                                     | 11043791 | CHSLD DE LA CÔTE BOISÉE INC.                       | 1 777 331 \$         |
| 14                                     | 12653192 | CHSLD HEATHER INC,                                 | 834 290 \$           |
| 14                                     | 51223337 | CHSLD VIGI YVES-BLAIS                              | 834 495 \$           |
| 14                                     | 51230217 | CENTRE D'HEBERGEMENT CHAMPLAIN LE CHÂTEAU          | 365 344 \$           |
| 15                                     | 12979662 | PAVILLON STE-MARIE INC.                            | 582 795 \$           |
| 15                                     | 51223303 | CENTRE D'HEBERGEMENT CHAMPLAIN-DE-LA-VILLA-SOLEIL  | 1 114 565 \$         |
| 15                                     | 51231215 | CHSLD VIGI DE DEUX-MONTAGNES                       | 482 856 \$           |
| 16                                     | 13578448 | ACCUEIL DU RIVAGE INC.                             | 349 685 \$           |
| 16                                     | 27368703 | CENTRE D'ACCUEIL MARCELLE FERRON INC.              | 1 821 010 \$         |
| 16                                     | 28609360 | RÉSIDENCE SOREL-TRACY INC.                         | 370 917 \$           |
| 16                                     | 51223345 | CHSLD VIGI DE BROSSARD                             | 598 487 \$           |
| 16                                     | 51225993 | SANTÉ COURVILLE DE WATERLOO                        | 186 104 \$           |
| 16                                     | 51230209 | CENTRE D'HEBERGEMENT CHAMPLAIN JEAN-LOUIS LAPIERRE | 903 466 \$           |
| 16                                     | 51232635 | CENTRE D'HEBERGEMENT CHAMPLAIN DES POMMETIERS      | 807 201 \$           |
| 16                                     | 54661442 | CHSLD VIGI DE MONTÉRÉGIE                           | 597 281 \$           |
| 16                                     | 54780366 | CENTRE HOSP. KATERI MEMORIAL-TEHSAKOTITSEN : THA   | 976 148 \$           |
| 16                                     | 54982830 | CENTRE D'HÉBERGEMENT CHAMPLAIN CHÂTEAUGUAY         | 591 012 \$           |
| <b>TOTAL des établissements privés</b> |          |  | <b>64 006 174 \$</b> |

---

**ÉTUDE DES CRÉDITS 2017-2018**

**MINISTÈRE DE LA SANTÉ ET DES SERVICES SOCIAUX**

*Réponses aux questions particulières de l'Opposition officielle*

---

QUESTION NO 49

Ventilation des dépenses autres que salariales et des revenus.

---

RÉPONSE NO 49

La réponse se retrouve au document *Budget de dépenses 2017-2018 (Crédits des ministères et organismes)* ainsi que dans les *Comptes de la santé 2014-2015, 2015-2016 et 2016-2017*.

---

ÉTUDE DES CRÉDITS 2017-2018

MINISTÈRE DE LA SANTÉ ET DES SERVICES SOCIAUX

*Réponses aux questions particulières de l'Opposition officielle*

---

QUESTION NO 50

Ventilation des coûts de système par programme ou poste de dépenses, plus précisément : à combien sont estimés les coûts de système pour maintenir les programmes et les services actuels?

---

RÉPONSE NO 50

Pour maintenir les programmes et les services actuels dispensés à la population, le budget est estimé à 25 823,4 M\$ en 2017-2018.

---

**ÉTUDE DES CRÉDITS 2017-2018****MINISTÈRE DE LA SANTÉ ET DES SERVICES SOCIAUX***Réponses aux questions particulières de l'Opposition officielle*

---

## QUESTION NO 51

Pour les chirurgies, coûts par région et par type d'intervention :

- a. hanche;
- b. genou;
- c. cataracte;
- d. d'un jour;
- e. avec hospitalisation.

## RÉPONSE NO 51

Le programme d'accès à la chirurgie ne distingue plus les chirurgies d'un jour et les hospitalisations depuis 2012-2013.

**Montants financés par le MSSS par région pour le programme d'accès à la chirurgie 2015-2016**

| Région                        | Bariatrique         | Hanche         | Genou          | Cataracte      | Autres          | Total           |
|-------------------------------|---------------------|----------------|----------------|----------------|-----------------|-----------------|
|                               | (en millions de \$) |                |                |                |                 |                 |
| Bas-Saint-Laurent             | 1,7 \$              | 0,6 \$         | 1,3 \$         | 0,6 \$         | 1,3 \$          | 5,5 \$          |
| Saguenay-Lac-Saint-Jean       | 1,1 \$              | 0,7 \$         | 2,0 \$         | 1,2 \$         | -0,2 \$         | 4,9 \$          |
| Capitale-Nationale            | 2,2 \$              | 1,4 \$         | 2,0 \$         | 1,5 \$         | 25,6 \$         | 32,8 \$         |
| Mauricie-et-Centre-du-Québec  | 1,4 \$              | 1,7 \$         | 3,8 \$         | 1,5 \$         | 4,3 \$          | 12,6 \$         |
| Estrie                        | 0,5 \$              | 0,4 \$         | 1,1 \$         | 0,6 \$         | 7,9 \$          | 10,6 \$         |
| Montréal                      | 4,6 \$              | 6,9 \$         | 10,7 \$        | 3,3 \$         | 41,7 \$         | 67,3 \$         |
| Outaouais                     | 0,0 \$              | 1,2 \$         | 2,0 \$         | 1,2 \$         | 5,2 \$          | 9,5 \$          |
| Abitibi-Témiscamingue         | 0,6 \$              | 0,5 \$         | 0,9 \$         | 0,1 \$         | 0,4 \$          | 2,5 \$          |
| Côte-Nord                     | 0,0 \$              | 0,4 \$         | 0,7 \$         | 0,3 \$         | 0,6 \$          | 1,9 \$          |
| Nord-du-Québec                | 0,0 \$              | 0,0 \$         | 0,0 \$         | 0,0 \$         | 0,0 \$          | 0,0 \$          |
| Gaspésie-Îles-de-la-Madeleine | 0,0 \$              | 0,2 \$         | 0,8 \$         | 0,2 \$         | 0,4 \$          | 1,5 \$          |
| Chaudières-Appalaches         | 0,0 \$              | 2,2 \$         | 3,6 \$         | 0,8 \$         | 4,7 \$          | 11,3 \$         |
| Laval                         | 1,2 \$              | 0,5 \$         | 0,9 \$         | 0,8 \$         | 2,4 \$          | 5,7 \$          |
| Lanaudière                    | 0,7 \$              | 0,9 \$         | 1,8 \$         | 1,8 \$         | 7,1 \$          | 12,3 \$         |
| Laurentides                   | 0,0 \$              | 1,9 \$         | 3,6 \$         | 0,6 \$         | 10,6 \$         | 16,7 \$         |
| Montérégie                    | 1,8 \$              | 4,3 \$         | 6,7 \$         | 4,2 \$         | 16,5 \$         | 33,4 \$         |
| <b>Total général</b>          | <b>15,6 \$</b>      | <b>23,6 \$</b> | <b>41,8 \$</b> | <b>18,7 \$</b> | <b>128,4 \$</b> | <b>228,2 \$</b> |

Note : la colonne « Autres » inclut :

- le montant de financement pour toutes les autres chirurgies du programme;
- les autres règlements, incluant les bandes pour les chirurgies bariatriques;
- les injections intravitréennes pour la dégénérescence maculaire liée à l'âge.

---

**ÉTUDE DES CRÉDITS 2017-2018****MINISTÈRE DE LA SANTÉ ET DES SERVICES SOCIAUX***Réponses aux questions particulières de l'Opposition officielle*

---

## QUESTION NO 52

Nombre de chirurgies réalisées, par type de chirurgie, par établissement et par année, au cours des cinq dernières années.

## RÉPONSE NO 52

Le nombre de chirurgies réalisées, par type de chirurgie pour 2016-2017 est présenté dans le tableau suivant (Source : SIMASS, consulté le 10 avril 2017).

| <b>Catégorie</b>     | <b>2016-2017</b> |
|----------------------|------------------|
| Hanche               | 7 698            |
| Genou                | 11 908           |
| Cataracte            | 103 020          |
| Un jour              | 234 751          |
| Avec hospitalisation | 102 818          |
| Bariatrique          | 3 466            |
| Chirurgie cardiaque* | 6 447*           |

\* Source : SGAS (Données en date du 4 février 2017).

---

**ÉTUDE DES CRÉDITS 2017-2018**

**MINISTÈRE DE LA SANTÉ ET DES SERVICES SOCIAUX**

*Réponses aux questions particulières de l'Opposition officielle*

---

QUESTION NO 53

Nombre de chirurgies pratiquées dans le privé au service du public sans frais pour les patients en 2015-2016 et 2016-2017.

---

RÉPONSE NO 53

En 2016-2017, deux ententes étaient signées avec les régions de Laval et de la Montérégie.

| Région       | 2016-2017 |
|--------------|-----------|
| Laval*       | 3 578     |
| Montérégie** | 1 500     |

\* Données en date du 4 mars 2017

\*\* L'entente s'est terminée en septembre 2016.

---

**ÉTUDE DES CRÉDITS 2017-2018**

**MINISTÈRE DE LA SANTÉ ET DES SERVICES SOCIAUX**

*Réponses aux questions particulières de l'Opposition officielle*

---

QUESTION NO 54

Coût moyen d'une chirurgie de la cataracte.

---

RÉPONSE NO 54

En 2015-2016, le coût direct moyen d'une chirurgie de la cataracte est de **854 \$**. Ce montant n'inclut pas les coûts indirects de l'établissement. Ces chirurgies sont effectuées en chirurgie d'un jour et représentent un volume provincial de près de 108 000 cas en 2015-2016.

---

ÉTUDE DES CRÉDITS 2017-2018

MINISTÈRE DE LA SANTÉ ET DES SERVICES SOCIAUX

*Réponses aux questions particulières de l'Opposition officielle*

---

QUESTION NO 55

Coût moyen d'une neurochirurgie.

---

RÉPONSE NO 55

En 2015-2016, le coût direct moyen d'une neurochirurgie est de **13 709 \$**. Ce montant n'inclut pas les coûts indirects de l'établissement. Ces chirurgies requièrent une hospitalisation dont la durée moyenne de séjour est de 11,9 jours.



---

**ÉTUDE DES CRÉDITS 2017-2018****MINISTÈRE DE LA SANTÉ ET DES SERVICES SOCIAUX***Réponses aux questions particulières de l'Opposition officielle*

---

## QUESTION NO 56

Liste d'attente pour une chirurgie d'un jour, par région et par établissement.

## RÉPONSE NO 56

Les données d'attente en chirurgie d'un jour sont présentées par région. (Source : SIMASS, consulté le 10 avril 2017).

| Région                                | Établissements  | Liste d'attente pour une chirurgie d'un jour |
|---------------------------------------|---|--|
| 01 – Bas-Saint-Laurent                | CISSS du Bas-Saint-Laurent  | 1 115  |
| 02 – Saguenay – Lac-Saint-Jean        | CIUSSS du Saguenay – Lac-Saint-Jean   | 2 184  |
| 03 – Capitale-Nationale*              | CIUSSS de la Capitale-Nationale<br>CHU de Québec – Université Laval<br>Institut universitaire de cardiologie et de pneumologie de Québec  | 5 098  |
| 04 – Mauricie-et-du-Centre-du-Québec  | CIUSSS de la Mauricie-et-du-Centre-du-Québec  | 2 311  |
| 05 – Estrie                           | CIUSSS de l'Estrie – Centre hospitalier universitaire de Sherbrooke   | 3 417  |
| 06 – Montréal*                        | CIUSSS de l'Ouest-de-l'Île-de-Montréal<br>CIUSSS du Centre-Ouest-de-l'Île-de-Montréal<br>CIUSSS du Centre-Sud-de-l'Île-de-Montréal<br>CIUSSS du Nord-de-l'Île-de-Montréal<br>CIUSSS de l'Est-de-l'Île-de-Montréal<br>Centre hospitalier de l'Université de Montréal<br>Centre universitaire de santé McGill<br>CHU de Sainte-Justine<br>Institut de cardiologie de Montréal | 19 478                                       |
| 07 – Outaouais                        | CISSS de l'Outaouais  | 2 023  |
| 08 – Abitibi-Témiscamingue            | CISSS de l'Abitibi-Témiscamingue  | 754  |
| 09 – Côte-Nord                        | CISSS de la Côte-Nord   | 655  |
| 10 – Nord-du-Québec                   | CRSSS de la Baie-James  | 102  |
| 11 – Gaspésie – Îles-de-la-Madeleine* | CISSS de la Gaspésie<br>CISSS des Îles  | 431  |
| 12 – Chaudière-Appalaches             | CISSS de Chaudière-Appalaches   | 2 264  |
| 13 – Laval                            | CISSS de Laval  | 1 671  |
| 14 – Lanaudière                       | CISSS de Lanaudière   | 2 004  |
| 15 – Laurentides                      | CISSS des Laurentides   | 3 490  |
| 16 – Montérégie*                      | CISSS de la Montérégie-Centre<br>CISSS de la Montérégie-Est<br>CISSS de la Montérégie-Ouest   | 6 994  |

\* La source de données ne permet pas d'obtenir les données par établissement pour les régions ayant plus d'un établissement.

---

**ÉTUDE DES CRÉDITS 2017-2018****MINISTÈRE DE LA SANTÉ ET DES SERVICES SOCIAUX***Réponses aux questions particulières de l'Opposition officielle*

---

## QUESTION NO 57

Liste d'attente pour une chirurgie bariatrique, par région et par établissement.

## RÉPONSE NO 57

Les données d'attente en chirurgie bariatrique sont présentées par région où l'intervention est offerte. (Source : SIMASS, consulté le 10 avril 2017).

| Région                               | Établissements  | Liste d'attente pour une chirurgie bariatrique |
|--------------------------------------|---|--|
| 01 – Bas-Saint-Laurent               | CISSS du Bas-Saint-Laurent  | 152  |
| 02 – Saguenay – Lac-Saint-Jean       | CIUSSS du Saguenay – Lac-Saint-Jean   | 204  |
| 03 – Capitale-Nationale              | Institut universitaire de cardiologie et de pneumologie de Québec           | 231  |
| 04 – Mauricie-et-du-Centre-du-Québec | CIUSSS de la Mauricie-et-du-Centre-du-Québec                                | 82   |
| 05 – Estrie                          | CIUSSS de l'Estrie – Centre hospitalier universitaire de Sherbrooke         | 9  |
| 06 – Montréal*                       | CIUSSS du Nord-de-l'Île-de-Montréal<br>Centre universitaire de santé McGill | 1 265  |
| 08 – Abitibi-Témiscamingue           | CISSS de l'Abitibi-Témiscamingue  | 14   |
| 13 – Laval                           | CISSS de Laval  | 66   |
| 14 – Lanaudière                      | CISSS de Lanaudière   | 44   |
| 16 – Montérégie                      | CISSS de la Montérégie-Est  | 203  |

\* La source de données ne permet pas d'obtenir les données par établissement pour les régions où plus d'un établissement réalise cette intervention.

ÉTUDE DES CRÉDITS 2017-2018

MINISTÈRE DE LA SANTÉ ET DES SERVICES SOCIAUX

Réponses aux questions particulières de l'Opposition officielle

QUESTION NO 58

Liste d'attente pour une chirurgie oncologique, par région et par établissement.

RÉPONSE NO 58

| <b>CHIRURGIE ONCOLOGIQUE</b>                               |                           |                                |                      |                  |                                 |
|--|---------------------------|--------------------------------|----------------------|------------------|---------------------------------|
| <b>Patients opérés depuis le 1<sup>er</sup> avril 2016</b> |                           |                                |                      |                  |                                 |
| Région   | Nombre de patients opérés | Pourcentage de patients opérés |                      |                  | Durée moyenne d'attente (jours) |
|  |                           | À l'intérieur de 28 jours      | Entre 29 et 56 jours | 57 jours et plus |                                 |
| 01 - Bas-Saint-Laurent                                     | 861                       | 65 %                           | 28 %                 | 7 %              | 28                              |
| 02 - Saguenay-Lac-Saint-Jean                               | 1 382                     | 79 %                           | 19 %                 | 2 %              | 19                              |
| 03 - Capitale-Nationale                                    | 6 257                     | 65 %                           | 25 %                 | 9 %              | 27                              |
| 04 - Mauricie et Centre-du-Québec                          | 1 845                     | 86 %                           | 11 %                 | 3 %              | 18                              |
| 05 - Estrie  | 2 365                     | 60 %                           | 24 %                 | 15 %             | 34                              |
| 06 - Montréal  | 14 323                    | 52 %                           | 31 %                 | 17 %             | 35                              |
| 07 - Outaouais   | 1 407                     | 82 %                           | 16 %                 | 2 %              | 19                              |
| 08 - Abitibi-Témiscamingue                                 | 358                       | 85 %                           | 13 %                 | 1 %              | 18                              |
| 09 - Côte-Nord   | 259                       | 80 %                           | 19 %                 | 2 %              | 19                              |
| 10 - Nord-du-Québec  | 6                         | 100 %                          | 0 %                  | 0 %              | 14                              |
| 11 - Gaspésie-Îles-de-la-Madeleine                         | 237                       | 84 %                           | 11 %                 | 4 %              | 19                              |
| 12 - Chaudière-Appalaches                                  | 1 517                     | 70 %                           | 25 %                 | 5 %              | 25                              |
| 13 - Laval   | 1 444                     | 70 %                           | 28 %                 | 2 %              | 23                              |
| 14 - Lanaudière  | 1 264                     | 73 %                           | 23 %                 | 4 %              | 24                              |
| 15 - Laurentides   | 2 161                     | 58 %                           | 31 %                 | 11 %             | 30                              |
| 16 - Montérégie  | 5 716                     | 67 %                           | 28 %                 | 6 %              | 26                              |
| <b>Ensemble du Québec</b>                                  | <b>41 402</b>             | <b>63 %</b>                    | <b>27 %</b>          | <b>10 %</b>      | <b>29</b>                       |

| <b>Patients en attente en date du 31 mars 2017</b> |                                    |                      |                  |
|--|------------------------------------|----------------------|------------------|
| Nombre de patients en attente                      | Pourcentage de patients en attente |                      |                  |
|  | À l'intérieur de 28 jours          | Entre 29 et 56 jours | 57 jours et plus |
| 76   | 63 %                               | 28 %                 | 9 %              |
| 68   | 72 %                               | 16 %                 | 12 %             |
| 327  | 71 %                               | 19 %                 | 10 %             |
| 65   | 89 %                               | 9 %                  | 2 %              |
| 213  | 54 %                               | 23 %                 | 23 %             |
| 1156   | 60 %                               | 28 %                 | 13 %             |
| 75   | 87 %                               | 11 %                 | 3 %              |
| 14   | 100 %                              | 0 %                  | 0 %              |
| 14   | 71 %                               | 29 %                 | 0 %              |
| 0  | 0 %                                | 0 %                  | 0 %              |
| 10   | 50 %                               | 40 %                 | 10 %             |
| 77   | 65 %                               | 23 %                 | 12 %             |
| 80   | 73 %                               | 26 %                 | 1 %              |
| 63   | 73 %                               | 19 %                 | 8 %              |
| 113  | 79 %                               | 15 %                 | 6 %              |
| 254  | 85 %                               | 11 %                 | 5 %              |
| <b>2 605</b>                                       | <b>67 %</b>                        | <b>22 %</b>          | <b>11 %</b>      |

Mise à jour : 2017-04-08

Lien Internet qui permet d'obtenir les données par établissement pour chacune des régions.

<http://wpp01.msss.gouv.qc.ca/appl/g74web/carte.asp>

---

ÉTUDE DES CRÉDITS 2017-2018

MINISTÈRE DE LA SANTÉ ET DES SERVICES SOCIAUX

*Réponses aux questions particulières de l'Opposition officielle*

---

QUESTION NO 59

Délais pour les chirurgies, par région :

- a. Cancer colorectal;
- b. Cancer du sein.

---

RÉPONSE NO 59

Délai moyen (en jours) d'obtention d'une chirurgie, par région, pour les années 2015-2016 et 2016-2017.

| P1 à P13 2016-2017 |       |        |      |
|--------------------|-------|--------|------|
| Région             | Côlon | Rectum | Sein |
| 01                 | 20,9  | 20,9   | 20,7 |
| 02                 | 14,1  | 14,9   | 15,7 |
| 03                 | 25,3  | 25,2   | 17,5 |
| 04                 | 16,1  | 14,6   | 14,5 |
| 05                 | 15,3  | 16,6   | 14,8 |
| 06                 | 28,6  | 30,6   | 31,1 |
| 07                 | 20,0  | 21,6   | 17,8 |
| 08                 | 17,1  | 18,2   | 15,5 |
| 09                 | 22,6  | 16,3   | 15,9 |
| 10                 | 13,0  | *      | *    |
| 11                 | 13,3  | 24,0   | 12,0 |
| 12                 | 19,1  | 23,4   | 18,3 |
| 13                 | 19,6  | 15,1   | 19,8 |
| 14                 | 20,9  | 22,2   | 21,2 |
| 15                 | 24,0  | 24,3   | 22,2 |
| 16                 | 20,8  | 22,2   | 21,3 |
| QC                 | 23,1  | 25,0   | 22,2 |

\* Aucune chirurgie pour le cancer du rectum et du sein dans la région 10.

---

## ÉTUDE DES CRÉDITS 2017-2018

### MINISTÈRE DE LA SANTÉ ET DES SERVICES SOCIAUX

#### *Réponses aux questions particulières de l'Opposition officielle*

---

#### QUESTION NO 60

Nombre de patients en attente hors des délais médicalement acceptables par mois, par type de chirurgie et au total en 2016-2017.

---

#### RÉPONSE NO 60

Les données des chirurgies en attente hors des délais médicalement acceptables sont présentées par période financière et par type de chirurgie. (Source : SIMASS, consulté le 10 avril 2017).

| 2016-2017            | P01  | P02  | P03  | P04  | P05  | P06  | P07  | P08  | P09  | P10  | P11 | P12 | P13  |
|----------------------|------|------|------|------|------|------|------|------|------|------|-----|-----|------|
| Hanche               | 345  | 302  | 271  | 309  | 373  | 389  | 359  | 350  | 353  | 382  | 319 | 292 | 279  |
| Genou                | 807  | 745  | 611  | 602  | 688  | 705  | 695  | 642  | 631  | 713  | 582 | 558 | 577  |
| Cataracte            | 1134 | 1122 | 1020 | 1041 | 1239 | 1327 | 1380 | 1134 | 1057 | 1263 | 994 | 929 | 1089 |
| Chirurgie cardiaque* | 285  | 316  | 303  | 330  | 359  | 375  | 311  | 252  | 240  | 322  | 286 | n/d | n/d  |

\* Source : SGAS (en date du 4 février 2017).

---

**ÉTUDE DES CRÉDITS 2017-2018****MINISTÈRE DE LA SANTÉ ET DES SERVICES SOCIAUX***Réponses aux questions particulières de l'Opposition officielle*

---

## QUESTION NO 61

Délais par région et par établissement pour obtenir les résultats d'un test Pap en 2016.

## RÉPONSE NO 61

Le premier exercice de mesure de temps de réponse pour le test Pap pour tous les établissements de la province a été effectué au début de l'année 2016. Les établissements ont fournis a posteriori les données des 50 premiers cas reçus de la semaine du 9 au 16 novembre 2014 inclusivement. Ce sont les dernières données disponibles dont l'analyse est complétée. La cible ministérielle recommandée par le comité ministériel en anatomopathologie du ministère de la Santé et des Services sociaux est que 80 % des tests Pap doivent respecter un temps de réponse de 60 jours ouvrables. Voici le tableau de la compilation des données par établissement et par installation ayant un laboratoire d'anatomopathologie effectuant les tests Pap en 2014 :

| Établissement                                       | Installation                                  | Nombre de cas mesuré | Moyenne temps de réponse (jours ouvrables) | % de cas respectant le temps de réponse cible |
|---|---|----------------------|--|---|
| 01 – CISSS du Bas-Saint-Laurent                     | Centre hospitalier régional du Grand-Portage  | 50                   | 17,4                                       | 100 %   |
|   | Hôpital régional de Rimouski                  | 50                   | 42,5                                       | 98 %  |
| 02 – CIUSSS du Saguenay–Lac-Saint-Jean              | Hôpital d'Alma                                | 27                   | 14,5                                       | 100 %   |
|   | Hôpital de Chicoutimi                         | 50                   | 19,1                                       | 100 %   |
| 03 – CHU de Québec – Université Laval               | Hôpital du Saint-Sacrement                    | 50                   | 21,0                                       | 100 %   |
|   | Pavillon de l'Hôtel-Dieu de Québec            | 50                   | 17,3                                       | 100 %   |
| 04 – CIUSSS de la Mauricie-et-du-Centre-du-Québec   | Centre hospitalier régional de Trois-Rivières | 50                   | 67,2                                       | 0 %   |
|   | Hôpital du Centre-de-la-Mauricie              | 50                   | 25,0                                       | 100 %   |
|   | Hôpital Sainte-Croix                          | 50                   | 5,7  | 100 %   |
|   | Hôtel-Dieu d'Arthabaska                       | 50                   | 10,3                                       | 100 %   |
| 05 – CIUSSS de l'Estrie – CHUS                      | CHUS  | 50                   | 14,1                                       | 100 %   |
|   | Hôpital de Granby                             | 50                   | 15,7                                       | 100 %   |
| 06 – Centre hospitalier de l'Université de Montréal | CHUM  | 50                   | 4,3  | 100 %   |
| 06 – Centre universitaire de Santé McGill           | CUSM (site Glen adulte)                       | 50                   | 14,9                                       | 100 %   |
| 06 – CHU Sainte-Justine                             | CHU Sainte-Justine                            | 50                   | 17,1                                       | 100 %   |

---

| Établissement                                  | Installation                              | Nombre de cas mesuré | Moyenne temps de réponse (jours ouvrables) | % de cas respectant le temps de réponse cible |
|--|---|----------------------|--|---|
| 06 – CIUSSS de l'Est-de-l'Île-de-Montréal      | Hôpital Maisonneuve-Rosemont              | 50                   | 78,5                                       | 14 %  |
|  | Hôpital Santa Cabrini                     | 50                   | 59,3                                       | 12 %  |
| 06 – CIUSSS de l'Ouest-de-l'Île-de-Montréal    | Centre hospitalier de St. Mary            | 50                   | 11,8                                       | 100 %   |
| 06 – CIUSSS du Centre-Sud-de-l'Île-de-Montréal | Hôpital de Verdun                         | 50                   | 5,1  | 100 %   |
| 06 – CIUSSS du Nord-de-l'Île-de-Montréal       | Hôpital du Sacré-Cœur de Montréal         | 50                   | 20,7                                       | 100 %   |
|  | Hôpital Jean-Talon                        | 50                   | 18,7                                       | 100 %   |
| 07 – CISSS de l'Outaouais                      | Hôpital de Gatineau                       | 50                   | 8,7  | 100 %   |
|  | Hôpital de Hull                           | 50                   | 20,8                                       | 100 %   |
| 08 – CISSS de l'Abitibi-Témiscamingue          | Hôpital de Val-d'Or                       | 50                   | 34,6                                       | 100 %   |
| 12 – CISSS de Chaudière-Appalaches             | Hôpital de Saint-Georges                  | 50                   | 40,5                                       | 98 %  |
|  | Hôtel-Dieu de Lévis                       | 50                   | 17,6                                       | 100 %   |
|  | Hôpital de Thetford Mines                 | 18                   | 1,7  | 100 %   |
| 13 – CISSS de Laval                            | Hôpital de la Cité-de-la-Santé            | 50                   | 34,2                                       | 100 %   |
| 14 – CISSS de Lanaudière                       | Centre hospitalier régional de Lanaudière | 37                   | 7,3  | 100 %   |
|  | Hôpital Pierre-Le Gardeur                 | 50                   | 20,1                                       | 100 %   |
| 15 – CISSS des Laurentides                     | Hôpital de Saint-Eustache                 | 50                   | 8,2  | 100 %   |
|  | Hôpital régional de Saint-Jérôme          | 50                   | 33,3                                       | 100 %   |
| 16 – CISSS de la Montérégie-Centre             | Hôpital Charles-Le Moyne                  | 50                   | 12,3                                       | 100 %   |
|  | Hôpital du Haut-Richelieu                 | 50                   | 7,6  | 100 %   |
| 16 – CISSS de la Montérégie-Est                | Hôpital Honoré-Mercier                    | 50                   | 27,6                                       | 100 %   |
|  | Hôpital Pierre-Boucher                    | 50                   | 17,6                                       | 100 %   |
| 16 – CISSS de la Montérégie-Ouest              | Centre hospitalier Anna-Laberge           | 50                   | 42,3                                       | 100 %   |
|  | Hôpital du Suroît                         | 50                   | 3,6  | 100 %   |
| <b>Totaux Québec</b>                           |   | <b>1832</b>          | <b>22,9</b>                                | <b>92 %</b>                                   |

---

## ÉTUDE DES CRÉDITS 2017-2018

### MINISTÈRE DE LA SANTÉ ET DES SERVICES SOCIAUX

#### *Réponses aux questions particulières de l'Opposition officielle*

---

#### QUESTION NO 62

État de situation et ventilation des 15 millions annoncés dans le budget 2016-2017 pour les chirurgies.

---

#### RÉPONSE NO 62

Le budget 2016-2017 ajoutait 15 M\$ en chirurgie pour en augmenter l'accès, particulièrement en chirurgie d'un jour, et réduire les listes d'attente.

En 2016-2017, les établissements ont prévu un montant de 218,1 M\$ à titre de dépenses pour la production chirurgicale supplémentaire. Il s'agit d'une augmentation de 19,8 M\$ par rapport à 2015-2016 qui ne comprend pas la rémunération des médecins.

La répartition régionale de cette hausse s'établit selon le tableau suivant.

| Région                        | Montant<br>(en milliers de dollars) |
|-------------------------------|-------------------------------------|
| Bas-Saint-Laurent             | 113 \$                              |
| Saguenay-Lac-Saint-Jean       | 795 \$                              |
| Capitale-Nationale            | 27 \$                               |
| Mauricie-et-Centre-du-Québec  | 2 000 \$                            |
| Estrie                        | 2 897 \$                            |
| Montréal                      | 5 785 \$                            |
| Outaouais                     | 960 \$                              |
| Abitibi-Témiscamingue*        | -40 \$                              |
| Côte-Nord                     | 532 \$                              |
| Nord-du-Québec                | -34 \$                              |
| Gaspésie-Îles-de-la-Madeleine | 159 \$                              |
| Chaudières-Appalaches         | 1 732 \$                            |
| Laval*                        | -402 \$                             |
| Lanaudière                    | 1 429 \$                            |
| Laurentides                   | 1 573 \$                            |
| Montérégie                    | 2 337 \$                            |
| <b>Total</b>                  | <b>19 861 \$</b>                    |

\* Ces régions ont eu une diminution du volume de chirurgies entre 2015-2016 et 2016-2017.



QUESTION NO 63

Nombre d'otites diagnostiquées chez des enfants de moins de 10 ans, en clinique privée, en GMF et aux urgences.

---

RÉPONSE NO 63

Ces données ne sont pas disponibles.

---

**ÉTUDE DES CRÉDITS 2017-2018**

**MINISTÈRE DE LA SANTÉ ET DES SERVICES SOCIAUX**

*Réponses aux questions particulières de l'Opposition officielle*

---

QUESTION NO 64

Nombre d'infections urinaires diagnostiquées en clinique privée, en GMF et aux urgences.

---

RÉPONSE NO 64

Cette donnée n'est pas disponible.

---

**ÉTUDE DES CRÉDITS 2017-2018**

**MINISTÈRE DE LA SANTÉ ET DES SERVICES SOCIAUX**

*Réponses aux questions particulières de l'Opposition officielle*

---

QUESTION NO 65

Revenus provenant d'autres organismes :

- Contribution de Loto-Québec pour les joueurs pathologiques et les PAPA;
- Paiement de la CSST à la RAMQ pour les accidentés du travail.

---

RÉPONSE NO 65

a. Contribution de Loto-Québec :

- Pour les joueurs pathologiques : 22 M\$
- Pour les PAPA : Depuis le 1<sup>er</sup> avril 2015, Loto-Québec a cessé de verser la somme de 30 M\$. En contrepartie, les crédits du MSSS ont été augmentés en conséquence.

b. Paiement de la CSST à la RAMQ pour les accidentés du travail :

Le montant payé par la CNESST à la RAMQ pour les accidentés du travail est de 110,7 M\$.

---

**ÉTUDE DES CRÉDITS 2017-2018****MINISTÈRE DE LA SANTÉ ET DES SERVICES SOCIAUX***Réponses aux questions particulières de l'Opposition officielle*

---

## QUESTION NO 66

Transferts fédéraux pour la santé au cours des cinq dernières années.

## RÉPONSE NO 66

**Revenus du Transfert canadien pour la santé (TCS) et des fiducies fédérales (santé)  
pour les exercices 2012-2013 à 2016-2017**

| OBJET   | REVENUS <sup>1</sup>    |
|---|-------------------------|
|   | 2016-2017               |
| Transferts canadiens pour la santé (TCS) EXCLUANT les fiducies                  | 5 946 000 000 \$        |
| Fonds de transfert visant la réduction des temps d'attente                      | 0 \$                    |
| <b>Total des transferts canadiens pour la santé (TCS) incluant les fiducies</b> | <b>5 946 000 000 \$</b> |

<sup>1</sup> : Tel que présenté dans le Volume 2 des comptes publics (à l'exception de l'exercice 2016-2017). Les données de l'exercice 2016-2017 ne sont pas finales (voir le document budgétaire 2017-2018 de mars 2017 : « Le cadre financier détaillé du gouvernement » à la page D.15).

---

Tableau préparé par le Contrôleur des finances

---

## ÉTUDE DES CRÉDITS 2017-2018

### MINISTÈRE DE LA SANTÉ ET DES SERVICES SOCIAUX

#### *Réponses aux questions particulières de l'Opposition officielle*

---

#### QUESTION NO 67

Liste des consultations menées par le ministère et les organismes auprès des communautés autochtones depuis 2014-2015 :

- a) l'objet des consultations;
- b) le moyen utilisé;
- c) les dates des rencontres;
- d) les communautés et les personnes consultées;
- e) les résultats des consultations;
- f) les montants afférents.

---

#### RÉPONSE NO 67

Le ministère de la Santé et des Services sociaux (MSSS) échange régulièrement avec les représentants des Premières Nations et des Inuits, notamment pour l'adaptation des services et des programmes qui peuvent toucher les autochtones.

À titre d'exemple, vous trouverez ci-dessous les dossiers récents qui ont été discutés avec les représentants des Premières Nations ou des Inuits :

- Ressources intermédiaires et de type familial;
- Conditions de travail de la main-d'œuvre inuite;
- Projet Saqijjuq;
- Programme des services de santé non assurés du MSSS dans les communautés conventionnées crie, inuite et naskapie;
- Mise en œuvre des mesures visant les Autochtones dans le cadre des plans d'action gouvernementaux suivants : agressions sexuelles, itinérance, toxicomanie et dépendances, violence conjugale et violence sexuelle;
- Amélioration de l'accessibilité aux services en milieu urbain pour les Autochtones;
- Programme national de santé publique 2015-2025;
- Politique gouvernementale de prévention en santé;
- Dossiers de la Protection de la jeunesse;
- Continuum de services pour les personnes en perte d'autonomie;
- Initiative de l'enfant d'abord (Principe de Jordan);
- Certification des ressources pour personnes âgées dans les communautés autochtones non conventionnées.
- Processus de gouvernance en santé et services sociaux de la Commission de santé et de services sociaux des Premières Nations du Québec et du Labrador (CSSSPNQL).

De plus, les représentants du MSSS rencontrent régulièrement des représentants des communautés autochtones non conventionnées dans le cadre de dossiers spécifiques, comme la mise en place de services jeunesse de première ligne ou l'implantation d'ententes de collaboration en santé mentale et en dépendances entre ces communautés et le réseau de la santé et des services sociaux.

---

Le MSSS rencontre également la CSSSPNQL en ce qui concerne des dossiers de santé publique, de technologies de l'information, et de santé physique. À ce propos, mentionnons notamment le plan de surveillance de l'état de santé des Premières Nations, la télésanté, le système d'information en protection des maladies infectieuses, le module immunisation, le registre national de vaccination, l'évaluation du branchement au réseau intégré de télécommunication multimédia, et l'évaluation d'accès au réseau de services intégré aux personnes âgées pour les communautés des Premières Nations.

---

**ÉTUDE DES CRÉDITS 2017-2018****MINISTÈRE DE LA SANTÉ ET DES SERVICES SOCIAUX***Réponses aux questions particulières de l'Opposition officielle*

---

## QUESTION NO 68

Nombre de postes de résidence en médecine laissés vacants en médecine familiale et en spécialité par année depuis 2007-2008.

## RÉPONSE NO 68

Jumelages en résidence pour le contingent régulier, selon la discipline.

| <b>Discipline</b>               | <b>Postes</b> | <b>2016-<br/>2017</b> | <b>2017-<br/>2018</b> |
|---------------------------------|---------------|-----------------------|-----------------------|
| <b>Médecine<br/>de famille</b>  | Autorisés     | 479                   | 416                   |
|                                 | Comblés       | 437                   | 414                   |
|                                 | Non comblés   | 42                    | 2                     |
| <b>Médecine<br/>spécialisée</b> | Autorisés     | 443                   | 492                   |
|                                 | Comblés       | 440                   | 435                   |
|                                 | Non comblés   | 3                     | 57                    |
| <b>Total</b>                    | Autorisés     | 922                   | 908                   |
|                                 | Comblés       | 877                   | 849                   |
|                                 | Non comblés   | 45                    | 59                    |

---

**ÉTUDE DES CRÉDITS 2017-2018**

**MINISTÈRE DE LA SANTÉ ET DES SERVICES SOCIAUX**

*Réponses aux questions particulières de l'Opposition officielle*

---

QUESTION NO 69

Nombre de médecins et d'infirmières qui ont pris leur retraite depuis 2003-2004

RÉPONSE NO 69

Infirmières âgées de 55 ans et plus qui ont quitté le réseau en 2015-2016.

| Période   | Nombre |
|-----------|--------|
| 2015-2016 | 1 646  |

Note: Les motifs de départs et les données par régions ne sont pas disponibles.

Pour le nombre de médecins qui ont pris leur retraite depuis 2003-2004, ces données ne sont pas disponibles.

Le MSSS n'étant pas l'employeur des médecins, il n'est pas informé des départs ni des raisons de ces derniers. Les médecins sont des travailleurs autonomes. Nos données sur l'attrition ne distinguent pas les raisons liées à ces départs du système.



---

**ÉTUDE DES CRÉDITS 2017-2018****MINISTÈRE DE LA SANTÉ ET DES SERVICES SOCIAUX***Réponses aux questions particulières de l'Opposition officielle*

---

## QUESTION NO 70

Coût de formation d'un médecin, d'une infirmière et d'une infirmière praticienne spécialisée.

## RÉPONSE NO 70

**Estimation des coûts de formation médicale au Québec en 2015**

Pour 4 ans de doctorat en médecine (dont 2 ans d'externat) et 2 ans de résidence en médecine de famille ou 5 ans de résidence en médecine spécialisée\*

|   | Médecine de famille | Médecine spécialisée |
|---|---------------------|----------------------|
| <b>Financement du ministère de l'Éducation et de l'Enseignement supérieur</b>     | <b>178 284 \$</b>   | <b>269 043 \$</b>    |
| <b>Subvention de base pour l'enseignement</b>                                     |                     |                      |
| Financement de base de l'ordre de 29 008 \$ par étudiant par année                | 116 032 \$          | 116 032 \$           |
| Financement de base de l'ordre de 24 571 \$ par résident par année                | 49 142 \$           | 122 855 \$           |
| <b>Majoration pour les campus satellites</b>                                      |                     |                      |
| Majoration pour les campus satellites, équivalent à 437 \$ par étudiant par année | 1 746 \$            | 1 746 \$             |
| <b>Soutien pour l'enseignement médical</b>  |                     |                      |
| Financement équivalent à 5 682 \$ par résident par année                          | 11 364 \$           | 28 410 \$            |
| <b>Financement de la Régie de l'assurance maladie du Québec</b>                   | <b>232 563 \$</b>   | <b>591 339 \$</b>    |
| <b>Rémunération des résidents</b>   |                     |                      |
| Rémunération prévue selon le niveau et la durée de résidence et autres charges    | 135 256 \$          | 389 630 \$           |
| <b>Rémunération pour l'enseignement clinique</b>                                  |                     |                      |
| Financement équivalent à 48 654 \$ par résident en médecine de famille par année  | 97 307 \$           |                      |
| Financement équivalent à 40 342 \$ par résident en médecine spécialisée par année |                     | 201 709 \$           |
| <b>Financement du ministère de la Santé et des Services sociaux</b>               | <b>87 014 \$</b>    | <b>7 458 \$</b>      |
| <b>Fonctionnement récurrent des unités de médecine de famille</b>                 |                     |                      |
| Financement équivalent à 37 883 \$ par résident en médecine de famille par année  | 75 766 \$           |                      |
| <b>Formation médicale décentralisée</b>   |                     |                      |
| Financement équivalent à environ 1 080 \$ par externe par année                   | 2 160 \$            | 2 160 \$             |
| Financement équivalent à 3 709 \$ par résident en médecine de famille par année   | 7 418 \$            |                      |
| Financement équivalent à 475 \$ par résident en médecine spécialisée par année    |                     | 2 375 \$             |
| <b>Accueil en milieu clinique</b>   |                     |                      |
| Financement équivalent à environ 418 \$ par externe et par résident par année     | 1 670 \$            | 2 923 \$             |
| <b>TOTAL</b>  | <b>497 861 \$</b>   | <b>867 840 \$</b>    |

\* Une majorité de programmes de spécialité exigent 5 ans de résidence. Par exemple, l'anesthésiologie, la chirurgie générale, la chirurgie orthopédique, la dermatologie, la gériatrie, la médecine d'urgence, la neurologie, l'obstétrique-gynécologie, l'ophtalmologie, la pneumologie, la psychiatrie, la radio-oncologie, la rhumatologie, etc.

## Coût de formation d'une infirmière

Selon les Indicateurs de l'éducation, édition 2013, le coût total de formation d'un diplômé du secondaire, en 2010-2011 au Québec, est estimé à 147 596 \$. Ceux d'un diplômé de la formation préuniversitaire et d'un diplômé de la formation technique du collégial s'établissent à 176 818 \$ et à 214 658 \$ respectivement. Le coût total de formation d'un titulaire de baccalauréat est quant à lui estimé à 254 725 \$. Ainsi, les études collégiales d'un élève équivalent à 67 062 \$ (214 658 \$ – 147 596 \$) et les études universitaires d'un bachelier, quant à elles, équivalent à 77 907 \$ (254 725 \$ – 176 818 \$). Historiquement, les Indicateurs de l'éducation présentaient la mise à jour du coût de formation, mais l'édition 2014 de cette publication, qui est la plus récente à ce jour, n'en fait plus mention.

Selon les données obtenues du ministère de l'Éducation et de l'Enseignement supérieur (MEES), les subventions moyennes versées par le MEES aux collèges et aux universités, pour la formation des infirmières, sont les suivantes :

- en 2014-2015, pour le DEC en techniques de soins infirmiers : 50 750 \$ ;
- pour l'année universitaire 2016-2017 :
  - pour un BAC de 97 crédits : 30 594 \$ ;
  - pour une maîtrise de 45 crédits : 17 007 \$ ;
  - pour un doctorat de 90 crédits : 122 026 \$.

Également, en 2006-2007, le MESRS a instauré un nouveau programme de bourses d'études aux cycles supérieurs en sciences infirmières. Ce programme, d'une durée de 8 ans et d'un investissement total de 8,8 millions de dollars, vise à favoriser le renouvellement et l'augmentation du corps professoral en sciences infirmières et a pris fin en 2013-2014. Il a toutefois été reconduit. La part de cette enveloppe pour l'année universitaire 2016-2017 est de 1 611 120 \$.

## Formation d'une infirmière praticienne

Pour devenir infirmière praticienne, il faut une maîtrise de 45 crédits ainsi qu'un diplôme d'études supérieures spécialisées dont la durée varie entre 12 et 30 crédits. On estime la subvention accordée par le MEES pour l'année universitaire 2016-2017 à 27 085 \$ pour la maîtrise et à 17 537 \$ pour le diplôme d'études supérieures spécialisées (DESS).

---

## ÉTUDE DES CRÉDITS 2017-2018

### MINISTÈRE DE LA SANTÉ ET DES SERVICES SOCIAUX

#### *Réponses aux questions particulières de l'Opposition officielle*

---

#### QUESTION NO 71

Indiquer, par région et par établissement :

- a. le nombre total d'infirmières nécessaires pour combler les besoins;
- b. le nombre total d'infirmières praticiennes spécialisées nécessaires pour combler les besoins;
- b. le nombre total de médecins omnipraticiens nécessaires pour combler les besoins;
- c. le nombre total de médecins spécialistes nécessaires pour combler les besoins;
- d. le nombre total d'infirmières auxiliaires nécessaires pour combler les besoins;
- e. le nombre total de préposés aux bénéficiaires nécessaires pour combler les besoins;
- f. le nombre total d'inhalothérapeutes nécessaires pour combler les besoins.

---

#### RÉPONSE NO 71

Nombre total d'infirmières, d'infirmières auxiliaires, de préposés aux bénéficiaires et d'inhalothérapeutes nécessaires pour combler les besoins

Les besoins de main-d'œuvre au 31 mars 2015 sont estimés, au niveau national, en comparant le pourcentage d'heures supplémentaires effectuées pendant l'année 2014-2015, au pourcentage moyen effectué pendant la période 1985-1986 à 1995-1996, soit une période de référence antérieure aux années de transformation du réseau. Cette période est considérée en équilibre de main-d'œuvre au niveau national.

À titre d'exemple, pour les infirmières, le pourcentage de temps supplémentaire effectué se chiffrait en moyenne à 1,71 % par année. En 2014-2015, ce pourcentage s'élevait à 5,15 %, soit 3,44 % au-delà du pourcentage moyen de la période de référence. Les heures supplémentaires excédentaires effectuées correspondant à 3,44 % sont ensuite divisées par l'activité moyenne d'une infirmière<sup>1</sup> en 2014-2015 afin d'établir le nombre d'infirmières équivalant à l'activité excédentaire.

Ainsi, le nombre d'infirmières nécessaires pour combler les besoins au 31 mars 2015 est estimé à 2 005.

Selon la même méthodologie, les besoins de main-d'œuvre pour les infirmières auxiliaires au 31 mars 2015 sont estimés à 418, ceux des préposés aux bénéficiaires à 737 et ceux des inhalothérapeutes à 153.

La méthodologie décrite ci-haut peut être utilisée pour estimer les besoins de main-d'œuvre au niveau des établissements, mais cet estimé peut comporter des biais importants car les résultats pourraient ne pas représenter la réalité de l'établissement. À titre indicatif, les résultats sont présentés ici-bas.

---

<sup>1</sup> Une infirmière a travaillé en moyenne, en 2014-2015, 1 217 heures, tous statuts confondus.

**Besoins de main-d'œuvre infirmière dans le réseau de la santé au  
31 mars 2015, par établissement**

| Établissements                               | Effectif en<br>emploi dans le<br>RSSS au 31<br>mars 2015 | Besoins au<br>31 mars<br>2015 (ETC) | Besoins /<br>effectif<br>requis |
|--|--|-------------------------------------|---------------------------------|
| CISSS du Bas-Saint-Laurent                   | 1 537  | 66,5                                | 4,1 %                           |
| CIUSSS du Saguenay-Lac-Saint-Jean            | 2 238  | 58,9                                | 2,6 %                           |
| CIUSSS de la Capitale-Nationale              | 2 229  | 41,8                                | 1,8 %                           |
| CIUSSS de la Mauricie-et-du-Centre-du-Québec | 3 389  | 98,9                                | 2,8 %                           |
| CIUSSS de l'Estrie - CHUS                    | 3 340  | 127,7                               | 3,7 %                           |
| CIUSSS de l'Est-de-l'Île-de-Montréal         | 2 731  | 112,3                               | 4,0 %                           |
| CIUSSS de l'Ouest-de-l'Île-de-Montréal       | 1 989  | 81,3                                | 3,9 %                           |
| CIUSSS du Centre-Ouest-de-l'Île-de-Montréal  | 2 094  | 54,9                                | 2,6 %                           |
| CIUSSS du Centre-Sud-de-l'Île-de-Montréal    | 1 325  | 37,0                                | 2,7 %                           |
| CIUSSS du Nord-de-l'Île-de-Montréal          | 2 282  | 133,8                               | 5,5 %                           |
| CISSS de l'Outaouais                         | 1 763  | 112,8                               | 6,0 %                           |
| CISSS de l'Abitibi-Témiscamingue             | 1 055  | 42,2                                | 3,8 %                           |
| CISSS de la Côte-Nord                        | 672  | 49,3                                | 6,8 %                           |
| CISSS de la Gaspésie                         | 702  | 41,4                                | 5,6 %                           |
| CISSS des Îles                               | 115  | 2,3                                 | 2,0 %                           |
| CISSS de Chaudière-Appalaches                | 2 256  | 61,8                                | 2,7 %                           |
| CISSS de Laval                               | 1 658  | 54,0                                | 3,2 %                           |
| CISSS de Lanaudière                          | 2 031  | 103,0                               | 4,8 %                           |
| CISSS des Laurentides                        | 2 525  | 110,4                               | 4,2 %                           |
| CISSS de la Montérégie-Centre                | 2 117  | 64,5                                | 3,0 %                           |
| CISSS de la Montérégie-Est                   | 2 250  | 72,5                                | 3,1 %                           |
| CISSS de la Montérégie-Ouest                 | 1 356  | 57,7                                | 4,1 %                           |
| CHU de Québec                                | 4 054  | 82,4                                | 2,0 %                           |
| Inst. univ. cardio. et pneumo. de Québec     | 926  | 10,5                                | 1,1 %                           |
| CHU Sainte-Justine                           | 1 166  | 38,9                                | 3,2 %                           |
| CHUM   | 2 381  | 48,2                                | 2,0 %                           |
| CUSM   | 2 906  | 104,9                               | 3,5 %                           |
| Institut de cardiologie de Montréal          | 511  | 24,0                                | 4,5 %                           |
| Institut Philippe-Pinel de Montréal          | 99   | 7,1                                 | 6,7 %                           |
| CLSC Naskapi                                 | 7  | 2,9                                 | 29,0 %                          |
| CRSSS de la Baie-James                       | 143  | 9,9                                 | 6,4 %                           |
| CS Inuulitsivik                              | 122  | 24,4                                | 16,6 %                          |
| CS Tulattavik de l'Ungava                    | 77   | 15,8                                | 17,0 %                          |
| Régie régionale du Nunavik                   | 6  | 0,4                                 | 6,5 %                           |
| Conseil Cri de SSS de la Baie-James          | 193  | 10,5                                | 5,2 %                           |
| Établissements privés conventionnés          | 991  | 39,8                                | 3,9 %                           |
| <b>Total</b>                                 | <b>55 236</b>  | <b>2 005</b>                        | <b>3,5 %</b>                    |

**Besoins de main-d'œuvre infirmière auxiliaire dans le réseau de la santé au  
31 mars 2015, par établissement**

| Établissements                               | Effectif en<br>emploi dans le<br>RSSS au 31<br>mars 2015 | Besoins au<br>31 mars<br>2015 (ETC) | Besoins /<br>effectif<br>requis |
|--|--|-------------------------------------|---------------------------------|
| CISSS du Bas-Saint-Laurent                   | 579  | 7,3                                 | 1,2 %                           |
| CIUSSS du Saguenay-Lac-Saint-Jean            | 739  | 11,7                                | 1,6 %                           |
| CIUSSS de la Capitale-Nationale              | 968  | 21,5                                | 2,2 %                           |
| CIUSSS de la Mauricie-et-du-Centre-du-Québec | 1 270  | 19,0                                | 1,5 %                           |
| CIUSSS de l'Estrie - CHUS                    | 1 232  | 20,0                                | 1,6 %                           |
| CIUSSS de l'Est-de-l'Île-de-Montréal         | 1 101  | 21,9                                | 1,9 %                           |
| CIUSSS de l'Ouest-de-l'Île-de-Montréal       | 569  | 24,7                                | 4,2 %                           |
| CIUSSS du Centre-Ouest-de-l'Île-de-Montréal  | 411  | 3,8                                 | 0,9 %                           |
| CIUSSS du Centre-Sud-de-l'Île-de-Montréal    | 872  | 24,9                                | 2,8 %                           |
| CIUSSS du Nord-de-l'Île-de-Montréal          | 804  | 38,5                                | 4,6 %                           |
| CISSS de l'Outaouais                         | 722  | 27,9                                | 3,7 %                           |
| CISSS de l'Abitibi-Témiscamingue             | 399  | 12,7                                | 3,1 %                           |
| CISSS de la Côte-Nord                        | 242  | 10,6                                | 4,2 %                           |
| CISSS de la Gaspésie                         | 295  | 8,1                                 | 2,7 %                           |
| CISSS des Îles                               | 47   | 0,0                                 | 0,0 %                           |
| CISSS de Chaudière-Appalaches                | 860  | 5,5                                 | 0,6 %                           |
| CISSS de Laval                               | 473  | 12,3                                | 2,5 %                           |
| CISSS de Lanaudière                          | 703  | 35,5                                | 4,8 %                           |
| CISSS des Laurentides                        | 1 169  | 19,6                                | 1,6 %                           |
| CISSS de la Montérégie-Centre                | 648  | 4,2                                 | 0,6 %                           |
| CISSS de la Montérégie-Est                   | 829  | 14,6                                | 1,7 %                           |
| CISSS de la Montérégie-Ouest                 | 615  | 18,0                                | 2,8 %                           |
| CHU de Québec                                | 634  | 5,1                                 | 0,8 %                           |
| Inst. univ. cardio. et pneumo. de Québec     | 54   | 0,0                                 | 0,0 %                           |
| CHU Sainte-Justine                           | 321  | 10,1                                | 3,0 %                           |
| CHUM   | 542  | 0,0                                 | 0,0 %                           |
| CUSM   | 177  | 3,7                                 | 2,1 %                           |
| CRSSS de la Baie-James                       | 49   | 4,4                                 | 8,2 %                           |
| CS Inuulitsivik                              | 3  | 0,0                                 | 1,2 %                           |
| CS Tulattavik de l'Ungava                    | 7  | 0,6                                 | 7,9 %                           |
| Établissements privés conventionnés          | 1 282  | 32,2                                | 2,5 %                           |
| <b>Total</b>                                 | <b>18 616</b>  | <b>418</b>                          | <b>2,2 %</b>                    |

**Besoins de main-d'œuvre préposé aux bénéficiaires dans le réseau de la santé au  
31 mars 2015, par établissement**

| Établissements                               | Effectif en<br>emploi dans le<br>RSSS au 31<br>mars 2015 | Besoins au<br>31 mars<br>2015 (ETC) | Besoins /<br>effectif<br>requis |
|--|--|-------------------------------------|---------------------------------|
| CISSS du Bas-Saint-Laurent                   | 883  | 15,3                                | 1,7 %                           |
| CIUSSS du Saguenay-Lac-Saint-Jean            | 1 030  | 6,2                                 | 0,6 %                           |
| CIUSSS de la Capitale-Nationale              | 2 116  | 21,4                                | 1,0 %                           |
| CIUSSS de la Mauricie-et-du-Centre-du-Québec | 2 362  | 32,7                                | 1,4 %                           |
| CIUSSS de l'Estrie - CHUS                    | 2 232  | 44,6                                | 2,0 %                           |
| CIUSSS de l'Est-de-l'Île-de-Montréal         | 2 740  | 13,3                                | 0,5 %                           |
| CIUSSS de l'Ouest-de-l'Île-de-Montréal       | 1 220  | 45,5                                | 3,6 %                           |
| CIUSSS du Centre-Ouest-de-l'Île-de-Montréal  | 1 072  | 8,1                                 | 0,8 %                           |
| CIUSSS du Centre-Sud-de-l'Île-de-Montréal    | 2 287  | 33,8                                | 1,5 %                           |
| CIUSSS du Nord-de-l'Île-de-Montréal          | 1 880  | 92,6                                | 4,7 %                           |
| CISSS de l'Outaouais                         | 1 377  | 40,9                                | 2,9 %                           |
| CISSS de l'Abitibi-Témiscamingue             | 756  | 16,6                                | 2,1 %                           |
| CISSS de la Côte-Nord                        | 364  | 16,1                                | 4,2 %                           |
| CISSS de la Gaspésie                         | 414  | 6,8                                 | 1,6 %                           |
| CISSS des Îles                               | 62   | 0,1                                 | 0,2 %                           |
| CISSS de Chaudière-Appalaches                | 1 307  | 14,2                                | 1,1 %                           |
| CISSS de Laval                               | 1 022  | 16,6                                | 1,6 %                           |
| CISSS de Lanaudière                          | 1 471  | 44,7                                | 2,9 %                           |
| CISSS des Laurentides                        | 2 030  | 26,8                                | 1,3 %                           |
| CISSS de la Montérégie-Centre                | 1 360  | 27,9                                | 2,0 %                           |
| CISSS de la Montérégie-Est                   | 1 975  | 45,9                                | 2,3 %                           |
| CISSS de la Montérégie-Ouest                 | 1 119  | 21,2                                | 1,9 %                           |
| CHU de Québec                                | 1 323  | 5,8                                 | 0,4 %                           |
| Inst. univ. cardio. et pneumo. de Québec     | 219  | 0,6                                 | 0,3 %                           |
| CHU Sainte-Justine                           | 344  | 1,9                                 | 0,6 %                           |
| CHUM   | 1 084  | 0,0                                 | 0,0 %                           |
| CUSM   | 768  | 13,5                                | 1,7 %                           |
| Institut de cardiologie de Montréal          | 171  | 2,8                                 | 1,6 %                           |
| CLSC Naskapi                                 | 4  | 0,0                                 | 0,0 %                           |
| CRSSS de la Baie-James                       | 39   | 0,7                                 | 1,8 %                           |
| CS Inuulitsivik                              | 139  | 2,4                                 | 1,7 %                           |
| CS Tulattavik de l'Ungava                    | 56   | 0,1                                 | 0,2 %                           |
| Conseil Cri de SSS de la Baie-James          | 82   | 0,9                                 | 1,1 %                           |
| Établissements privés conventionnés          | 4 182  | 116,8                               | 2,7 %                           |
| <b>Total</b>                                 | <b>39 490</b>  | <b>737</b>                          | <b>1,8 %</b>                    |

**Besoins de main-d'œuvre inhalothérapeute dans le réseau de la santé au  
31 mars 2015, par établissement**

| Établissements                               | Effectif en<br>emploi dans le<br>RSSS au 31<br>mars 2015 | Besoins au<br>31 mars<br>2015 (ETC) | Besoins /<br>effectif<br>requis |
|--|--|-------------------------------------|---------------------------------|
| CISSS du Bas-Saint-Laurent                   | 79   | 7,7                                 | 8,9 %                           |
| CIUSSS du Saguenay-Lac-Saint-Jean            | 138  | 5,9                                 | 4,1 %                           |
| CIUSSS de la Capitale-Nationale              | 17   | 1,6                                 | 8,5 %                           |
| CIUSSS de la Mauricie-et-du-Centre-du-Québec | 197  | 7,8                                 | 3,8 %                           |
| CIUSSS de l'Estrie - CHUS                    | 258  | 6,0                                 | 2,3 %                           |
| CIUSSS de l'Est-de-l'Île-de-Montréal         | 166  | 6,8                                 | 3,9 %                           |
| CIUSSS de l'Ouest-de-l'Île-de-Montréal       | 88   | 4,5                                 | 4,8 %                           |
| CIUSSS du Centre-Ouest-de-l'Île-de-Montréal  | 84   | 2,2                                 | 2,5 %                           |
| CIUSSS du Centre-Sud-de-l'Île-de-Montréal    | 52   | 4,2                                 | 7,4 %                           |
| CIUSSS du Nord-de-l'Île-de-Montréal          | 142  | 7,3                                 | 4,9 %                           |
| CISSS de l'Outaouais                         | 105  | 10,6                                | 9,1 %                           |
| CISSS de l'Abitibi-Témiscamingue             | 75   | 5,3                                 | 6,6 %                           |
| CISSS de la Côte-Nord                        | 39   | 3,0                                 | 7,2 %                           |
| CISSS de la Gaspésie                         | 31   | 3,1                                 | 9,1 %                           |
| CISSS des Îles                               | 7  | 0,4                                 | 4,8 %                           |
| CISSS de Chaudière-Appalaches                | 170  | 4,9                                 | 2,8 %                           |
| CISSS de Laval                               | 90   | 6,4                                 | 6,7 %                           |
| CISSS de Lanaudière                          | 112  | 4,8                                 | 4,1 %                           |
| CISSS des Laurentides                        | 175  | 10,8                                | 5,8 %                           |
| CISSS de la Montérégie-Centre                | 128  | 2,2                                 | 1,7 %                           |
| CISSS de la Montérégie-Est                   | 175  | 8,3                                 | 4,5 %                           |
| CISSS de la Montérégie-Ouest                 | 86   | 2,5                                 | 2,8 %                           |
| CHU de Québec                                | 297  | 9,0                                 | 2,9 %                           |
| Inst. univ. cardio. et pneumo. de Québec     | 114  | 3,1                                 | 2,7 %                           |
| CHU Sainte-Justine                           | 101  | 2,1                                 | 2,0 %                           |
| CHUM   | 198  | 2,7                                 | 1,3 %                           |
| CUSM   | 274  | 17,9                                | 6,1 %                           |
| Institut de cardiologie de Montréal          | 47   | 1,7                                 | 3,6 %                           |
| CRSSS de la Baie-James                       | 8  | 0,6                                 | 6,6 %                           |
| Conseil Cri de SSS de la Baie-James          | 2  | 0,0                                 | 0,0 %                           |
| Établissements privés conventionnés          | 4  | 0,2                                 | 4,1 %                           |
| <b>Total</b>                                 | <b>3 459</b>   | <b>153</b>                          | <b>4,2 %</b>                    |

b. le nombre total de médecins omnipraticiens nécessaires pour combler les besoins :

La réponse à cette question est fournie à la question 44 des questions particulières du Deuxième groupe d'opposition.

c. le nombre total de médecins spécialistes nécessaires pour combler les besoins :

La réponse à cette question est fournie à la question 45 des questions particulières du Deuxième groupe d'opposition.

---

## ÉTUDE DES CRÉDITS 2017-2018

### MINISTÈRE DE LA SANTÉ ET DES SERVICES SOCIAUX

#### *Réponses aux questions particulières de l'Opposition officielle*

---

#### QUESTION NO 72

Nombre d'infirmières praticiennes en pratique, par spécialité et par établissement.

---

#### RÉPONSE NO 72

Le tableau ci-dessous détaille le nombre total d'infirmières praticiennes spécialisées (IPS) incluant les candidates IPS par établissement. Données disponibles en date du 31 mars 2017.

| Établissements                                      | IPS-SPL    | IPS Cardio | IPS Néphro | IPS Néonatal | Total      |
|---|------------|------------|------------|--------------|------------|
| 01 CISSS du Bas-Saint-Laurent                       | 7          |            |            |              | 7          |
| 02 CIUSSS du Saguenay-Lac St-Jean                   | 11         |            |            |              | 11         |
| 03 CIUSSS de la Capitale-Nationale                  | 22         |            |            |              | 22         |
| 03 CHU de Québec - Université Laval - Spécialité    |            | 3          | 4          |              | 7          |
| 03 IUCPQ - Université Laval - Spécialité            |            | 7          |            |              | 7          |
| 04 CIUSSS de la Mauricie et du Centre-du-Québec     | 36         |            |            |              | 36         |
| 05 CIUSSS de l'Estrie - CHUS                        | 27         | 2          | 1          |              | 30         |
| 06 CIUSSS Ouest-de-l'Île                            | 13         |            |            |              | 13         |
| 06 CIUSSS Centre-Ouest-de-l'Île                     | 15         | 3          |            |              | 18         |
| 06 CIUSSS Centre-Sud-de-l'Île                       | 17         |            |            |              | 17         |
| 06 CIUSSS Nord-de-l'Île                             | 12         | 1          |            |              | 13         |
| 06 CIUSSS Est-de-l'Île                              | 17         |            | 3          |              | 20         |
| 06 CHUM - Spécialité                                |            | 4          | 1          |              | 5          |
| 06 CHU Sainte-Justine - Spécialité                  |            |            |            | 10           | 10         |
| 06 CUSM - Spécialité                                |            | 4          | 1          | 13           | 18         |
| 06 Institut de cardiologie de Montréal - Spécialité |            | 6          |            |              | 6          |
| 07 CISSS de l'Outaouais                             | 17         |            |            |              | 17         |
| 08 CISSS de l'Abitibi-Témiscamingue                 | 14         |            |            |              | 14         |
| 09 CISSS de la Côte-Nord                            | 3          |            |            |              | 3          |
| 10 CRSSS de la Baie-James*                          | 1          |            |            |              | 1          |
| 11 CISSS de la Gaspésie*                            | 4          |            |            |              | 4          |
| 11 CISSS des Îles*                                  | 1          |            |            |              | 1          |
| 12 CISSS de Chaudière-Appalaches                    | 17         |            | 1          |              | 18         |
| 13 CISSS de Laval                                   | 12         |            |            |              | 12         |
| 14 CISSS de Lanaudière                              | 34         |            | 1          |              | 35         |
| 15 CISSS des Laurentides                            | 27         | 1          |            |              | 28         |
| 16 CISSS Montérégie-Centre                          | 16         |            | 2          |              | 18         |
| 16 CISSS Montérégie-Est                             | 16         |            |            |              | 16         |
| 16 CISSS Montérégie-Ouest                           | 18         |            |            |              | 18         |
| 17 RRSSS du Nunavik                                 |            |            |            |              | 0          |
| 18 CCSSS de la Baie-James                           | 1          |            | 1          |              | 2          |
| <b>Total</b>  | <b>358</b> | <b>31</b>  | <b>15</b>  | <b>23</b>    | <b>427</b> |



---

**ÉTUDE DES CRÉDITS 2017-2018****MINISTÈRE DE LA SANTÉ ET DES SERVICES SOCIAUX***Réponses aux questions particulières de l'Opposition officielle*

---

## QUESTION NO 73

Nombre de postes d'infirmière praticienne qui ne sont présentement pas comblés, par spécialité et par établissement.

## RÉPONSE NO 73

Le tableau ci-dessous détaille le nombre de postes d'infirmières praticiennes spécialisées (IPS) octroyés aux établissements depuis 2010 ainsi que les postes vacants au 31 mars 2017. L'octroi des postes avait été planifié pour une première période de huit ans, ce qui signifie que les établissements ont jusqu'au 31 mars 2018 pour atteindre la cible visée de postes à combler.

| Établissements                                  | Postes octroyés | Postes vacants au 31-03-2017 |
|---|-----------------|------------------------------|
| 01 CISSS du Bas-Saint-Laurent                   | 14              | 7                            |
| 02 CIUSSS du Saguenay-Lac St-Jean               | 24              | 13                           |
| 03 CIUSSS de la Capitale-Nationale              | 30              | 8                            |
| 04 CIUSSS de la Mauricie et du Centre-du-Québec | 46              | 10                           |
| 05 CIUSSS de l'Estrie - CHUS                    | 33              | 6                            |
| 06 CIUSSS Ouest-de-l'Île                        | 20              | 7                            |
| 06 CIUSSS Centre-Ouest-de-l'Île                 | 18              | 3                            |
| 06 CIUSSS Centre-Sud-de-l'Île                   | 18              | 1                            |
| 06 CIUSSS Nord-de-l'Île                         | 26              | 14                           |
| 06 CIUSSS Est-de-l'Île                          | 30              | 13                           |
| 07 CISSS de l'Outaouais                         | 34              | 17                           |
| 08 CISSS de l'Abitibi-Témiscamingue             | 14              | 0                            |
| 09 CISSS de la Côte-Nord                        | 6               | 3                            |
| 10 CRSSS de la Baie-James*                      | 2               | 1                            |
| 11 CISSS de la Gaspésie*                        | 8               | 4                            |
| 11 CISSS des Îles*                              | 4               | 3                            |
| 12 CISSS de Chaudière-Appalaches                | 20              | 3                            |
| 13 CISSS de Laval                               | 16              | 4                            |
| 14 CISSS de Lanaudière                          | 34              | 0                            |
| 15 CISSS des Laurentides                        | 46              | 19                           |
| 16 CISSS Montérégie-Centre                      | 27              | 11                           |
| 16 CISSS Montérégie-Est                         | 36              | 20                           |
| 16 CISSS Montérégie-Ouest                       | 31              | 13                           |
| 17 RRSSS du Nunavik                             |                 |                              |
| 18 CCSSS de la Baie-James                       |                 |                              |
| <b>Total</b>                                    | <b>537</b>      | <b>180</b>                   |

Ci-dessous, le tableau d'évolution des inscriptions.

| <b>OBJECTIFS D'INSCRIPTIONS POUR LES ANNÉES ACADÉMIQUES 2016-2025</b> |           |           |           |           |           |           |           |           |           |
|---|-----------|-----------|-----------|-----------|-----------|-----------|-----------|-----------|-----------|
| <b>Années académiques</b>   | 2016-2017 | 2017-2018 | 2018-2019 | 2019-2020 | 2020-2021 | 2021-2022 | 2022-2023 | 2023-2024 | 2024-2025 |
| <b>Nombre d'étudiantes</b>  | 100       | 155       | 205       | 255       | 270       | 270       | 270       | 270       | 270       |

---

**ÉTUDE DES CRÉDITS 2017-2018**

**MINISTÈRE DE LA SANTÉ ET DES SERVICES SOCIAUX**

*Réponses aux questions particulières de l'Opposition officielle*

---

QUESTION NO 74

Nombre d'infirmières praticiennes en formation, par spécialité et par établissement.

---

RÉPONSE NO 74

Au total, 151 infirmières sont actuellement en formation dans les programmes d'études universitaires pour devenir infirmières praticiennes spécialisées :

- 12 en cardiologie;
- 2 en néphrologie;
- 3 en néonatalogie;
- 134 en soins de première ligne.

Il est impossible de préciser l'information par établissement, car les contrats ne sont signés qu'au cours de la deuxième année d'études.

---

**ÉTUDE DES CRÉDITS 2017-2018****MINISTÈRE DE LA SANTÉ ET DES SERVICES SOCIAUX***Réponses aux questions particulières de l'Opposition officielle*

---

## QUESTION NO 75

Nombre d'infirmières praticiennes qui ont gradué et débuté leur pratique au cours de l'année 2016-2017.

## RÉPONSE NO 75

Le tableau ci-dessous détaille le nombre total d'infirmières praticiennes spécialisées (IPS) qui ont gradué et débuté leur pratique au cours de l'année 2016-2017 par spécialité et par établissement.

Nombre d'IPS graduées et embauchées en 2016-2017

| Région | Établissement                                | Première ligne | Cardiologie | Néonatalogie | Néphrologie | Total     |
|--------|--|----------------|-------------|--------------|-------------|-----------|
| 03     | CIUSSS de la Capitale-Nationale              | 1              |             |              |             | 1         |
| 04     | CIUSSS de la Mauricie-et-du-Centre-du-Québec | 4              |             |              |             | 4         |
| 05     | CIUSSS de l'Estrie - CHUS                    | 5              |             |              |             | 5         |
| 06     | CHU Sainte-Justine                           |                |             | 1            |             | 1         |
| 06     | CIUSSS de l'Est-de-l'île-de-Mtl              | 5              |             |              |             | 5         |
| 06     | CIUSSS de l'Ouest-de-l'île-de-Mtl            | 6              |             |              |             | 6         |
| 06     | CIUSSS du Centre-Ouest-de-l'île-de-Mtl       | 2              |             |              |             | 2         |
| 06     | CIUSSS du Centre-Sud-de-l'île-de-Mtl         | 4              |             |              |             | 4         |
| 06     | CIUSSS du Nord-de-l'île-de-Mtl               | 1              |             |              |             | 1         |
| 06     | CUSM   |                | 2           | 2            |             | 4         |
| 06     | Institut de cardiologie de Mtl               |                | 1           |              |             | 1         |
| 07     | CISSS de l'Outaouais                         | 3              |             |              |             | 3         |
| 08     | CISSS de l'Abitibi-Témiscamingue             | 4              |             |              |             | 4         |
| 09     | CISSS de la Côte-Nord                        | 1              |             |              |             | 1         |
| 12     | CISSS de Chaudière-Appalaches                | 1              |             |              |             | 1         |
| 13     | CISSS de Laval                               | 2              |             |              |             | 2         |
| 14     | CISSS de Lanaudière                          | 5              |             |              |             | 5         |
| 15     | CISSS des Laurentides                        | 3              |             |              |             | 3         |
| 16     | CISSS de la Montérégie-Centre                | 2              |             |              |             | 2         |
| 16     | CISSS de la Montérégie-Est                   | 2              |             |              |             | 2         |
| 16     | CISSS de la Montérégie-Ouest                 | 6              |             |              |             | 6         |
|        | <b>Total</b>                                 | <b>57</b>      | <b>3</b>    | <b>3</b>     | <b>0</b>    | <b>63</b> |

---

**ÉTUDE DES CRÉDITS 2017-2018****MINISTÈRE DE LA SANTÉ ET DES SERVICES SOCIAUX***Réponses aux questions particulières de l'Opposition officielle*

---

## QUESTION NO 76

Nombre d'admissions en médecine, en pharmacie et dans les sciences infirmières (pour chacun des programmes) au cours des dix dernières années.

## RÉPONSE NO 76

Médecine**Inscriptions autorisées dans les Politiques triennales des admissions au doctorat de 1<sup>er</sup> cycle en médecine, 2016-2017**

| Année     | Contingent régulier répondant aux besoins du Québec | Contingents particuliers | Total |
|-----------|---|--------------------------|-------|
| 2016-2017 | 847   | 32                       | 879   |

Pharmacie

Nombre d'inscriptions en pharmacie  
à l'Université de Montréal et à l'Université Laval

| Année     | Baccalauréat | Maîtrise |
|-----------|--------------|----------|
| 2016-2017 | n.d.         | 68*      |

\*Basé sur le nombre de bourses d'étude octroyées

Infirmières**Nombre d'inscription en soins infirmiers aux niveaux collégial et universitaire**

| Année      | Niveau collégial              |   | Niveau universitaire         |  |
|------------|-------------------------------|---|------------------------------|--|
|            | Technique en soins infirmiers | Sciences infirmières (baccalauréat initial) | DEC-BAC Sciences infirmières |  |
| 2015-2016* | 4 821                         | 834   | 1 757                        |  |

\*Données prévisionnelles pour le niveau universitaire 2015-2016.

Source : MEES, mars 2017 (collégial et universitaire)

---

**ÉTUDE DES CRÉDITS 2017-2018****MINISTÈRE DE LA SANTÉ ET DES SERVICES SOCIAUX***Réponses aux questions particulières de l'Opposition officielle*

---

## QUESTION NO 77

Bilan complet de l'implantation des GMF au 31 mars 2017 (nombre de GMF accrédités par région et au total, nombre de demandes en attente, objectifs d'accréditation d'ici le 31 mars 2018, coûts récurrents et non récurrents, évaluation de la formule, etc.).

## RÉPONSE NO 77

- Nombre de GMF accrédités au 31 mars 2017: 302 (objectif de 300 GMF)

|    | <b>CISSS/CIUSSS</b>           | <b>Nombre de GMF</b> |
|----|-------------------------------|----------------------|
| 1  | Bas-Saint-Laurent             | 12                   |
| 2  | Saguenay-Lac-Saint-Jean       | 13                   |
| 3  | Capitale-Nationale            | 30                   |
| 4  | Mauricie-Centre-du-Québec     | 25                   |
| 5  | Estrie                        | 24                   |
| 6  | Montréal (Ouest)              | 5                    |
| 6  | Montréal (Centre-Ouest)       | 14                   |
| 6  | Montréal (Sud)                | 11                   |
| 6  | Montréal (Nord)               | 12                   |
| 6  | Montréal (Est)                | 14                   |
| 7  | Outaouais                     | 13                   |
| 8  | Abitibi-Témiscamingue         | 7                    |
| 9  | Côte-Nord                     | 5                    |
| 10 | Nord du Québec                | 1                    |
| 11 | Gaspésie-Îles-de-la-Madeleine | 5                    |
| 12 | Chaudière-Appalaches          | 22                   |
| 13 | Laval                         | 13                   |
| 14 | Lanaudière                    | 18                   |
| 15 | Laurentides                   | 18                   |
| 16 | Montréal-Centre               | 13                   |
| 16 | Montréal-Est                  | 15                   |
| 16 | Montréal-Ouest                | 12                   |
|    | <b>Total</b>                  | <b>302</b>           |

- Nombre de GMF accrédités au cours de l'année 2016-2017: 42
- Un projet d'évaluation, principalement axé sur l'impact de l'accroissement des ressources professionnelles et l'interprofessionnalisme, est en cours pour mesurer l'atteinte des résultats du nouveau Programme GMF.
- Pour l'exercice 2016-2017, les dépenses récurrentes du Programme GMF s'élèvent à 17 652 405 \$. Pour le même exercice, les dépenses non récurrentes du Programme GMF s'élèvent à 97 195 326 \$. Le tableau qui suit présente le descriptif des dépenses récurrentes et répétitives non récurrentes pour 2016-2017.

Tableau des dépenses récurrentes et répétitives non récurrentes des GMF

|  | Dépenses<br>2016-2017 <sup>1</sup> |
|--|------------------------------------|
| <b>Budget de fonctionnement des GMF</b>  |                                    |
| Budget de fonctionnement récurrent<br>(salaires du personnel infirmier, salaires du personnel administratif, loyer, frais de déplacement, montants récurrents de la subvention globale et maximale, subvention du modèle harmonisé pour les infirmières) | 15 086 664 \$                      |
| Budget de fonctionnement répétitif non récurrent<br>(ameublement, formation, travaux d'aménagement, aide au démarrage, portion non récurrent de la subvention globale et maximale)   | 94 763 161 \$                      |
| Sous-total budget de fonctionnement des GMF  | 109 849 825 \$                     |
| <b>Budget d'informatisation pour les médecins en GMF harmonisé au Programme québécois d'adoption des dossiers médicaux électroniques (PQADMÉ)</b>  |                                    |
| Budget récurrent des médecins en site privé<br>(internet)  | 155 879 \$                         |
| Budget répétitif non récurrent des médecins en site privé<br>(commutateur, câblage et équipements)   | 1 749 756 \$                       |
| Dépenses des médecins en site public<br>(équipement, câblage, implantation, licence)   | 682 409 \$                         |
| Sous-total budget d'informatisation pour les médecins en GMF harmonisé au PQADMÉ   | 2 588 044 \$                       |
| <b>Budget récurrent de soutien provincial et régional</b>  |                                    |
| Salaire des chargés de projet régionaux  | 1 728 398 \$                       |
| Équipe suprarégionale (informatique)   | 681 464 \$                         |
| Sous-total soutien provincial et régional  | 2 409 862 \$                       |
| <b>Total budget récurrent et répétitif non récurrent des GMF</b>   | <b>114 847 731 \$</b>              |
| Dont budget récurrent  | 17 652 405 \$                      |
| Dont budget répétitif non récurrent  | 97 195 326 \$                      |

Notes:

1. Dépenses réelles encourues en 2016-2017.



---

ÉTUDE DES CRÉDITS 2017-2018

MINISTÈRE DE LA SANTÉ ET DES SERVICES SOCIAUX

*Réponses aux questions particulières de l'Opposition officielle*

---

QUESTION NO 78

Nombre et pourcentage de GMF qui respectent leur entente au 31 décembre 2015 et au 31 mars 2016 :

- a. quant aux heures d'ouverture;
- b. quant au nombre de patients inscrits.

---

RÉPONSE NO 78

Les données les plus récentes sont celles au 31 mars 2017, sur la base de 302 GMF reconnus au Programme de financement et de soutien professionnel pour les groupes de médecine de famille.

Au 31 mars 2017 :

- 281 GMF respectaient leur offre de service de 68 heures avec ou sans entente de services avec un prestataire secondaire, soit 93 % des GMF accrédités;

---

ÉTUDE DES CRÉDITS 2017-2018

MINISTÈRE DE LA SANTÉ ET DES SERVICES SOCIAUX

*Réponses aux questions particulières de l'Opposition officielle*

---

QUESTION NO 79

Nombre et pourcentage de GMF qui ont, au 31 mars 2016 et au 31 mars 2017, un taux d'assiduité de :

- a. 80 % et plus;
- b. 79 à 79,9 %;
- c. 78 à 78,9 %;
- d. 77 à 77,9 %;
- e. 76 à 76,9 %;
- f. 75 à 75,9 %;
- g. 70 à 74,9 %;
- h. moins de 70 %.

---

RÉPONSE NO 79

Au 15 mars 2017

|                  |     |       |
|------------------|-----|-------|
| a. 80 % et plus  | 228 | 75 %  |
| b. 79 à 79,9 %   | 14  | 5 %   |
| c. 78 à 78,9 %   | 9   | 3 %   |
| d. 77 à 77,9 %   | 12  | 4 %   |
| e. 76 à 76,9 %   | 7   | 2 %   |
| f. 75 à 75,9 %   | 10  | 3 %   |
| g. 70 à 74,9 %   | 17  | 6 %   |
| h. moins de 70 % | 6   | 2 %   |
| Total            | 302 | 100 % |

---

**ÉTUDE DES CRÉDITS 2017-2018**

**MINISTÈRE DE LA SANTÉ ET DES SERVICES SOCIAUX**

*Réponses aux questions particulières de l'Opposition officielle*

---

QUESTION NO 80

Nombre de lits de courte durée, par région et par établissement, pour les cinq dernières années.

---

RÉPONSE NO 80

La réponse à cette question pour 2016-2017 est fournie dans le tableau ci-joint.

Étude des crédits 2017-2018

Nombre de lits dressés<sup>1</sup> au 31 mars en soins de santé physique et de gériatrie (SSPG)<sup>2</sup> au sein des établissements publics et privés conventionnés du réseau sociosanitaire, Québec, en 2016<sup>3</sup>

| Établissement                       |   | Nombre de lits |
|-------------------------------------|---|----------------|
| Numéro                              | Nom   | 2016           |
| <b>Ensemble du Québec</b>           |   | <b>16 396</b>  |
| <b>01 Bas-Saint-Laurent</b>         |   | <b>432</b>     |
| 11043312                            | CSSS DES BASQUES  | 3              |
| 11043379                            | CSSS DE KAMOURASKA                                      | 33             |
| 11043502                            | CSSS DE TEMISCOUATA                                     | 25             |
| 11044021                            | CSSS DE LA MATAPEDIA                                    | 35             |
| 11044062                            | CSSS DE MATANE  | 45             |
| 11044096                            | CSSS DE RIMOUSKI-NEIGETTE                               | 176            |
| 11044104                            | CSSS DE RIVIERE-DU-LOUP                                 | 115            |
| <b>02 Saguenay-Lac-Saint-Jean</b>   |   | <b>629</b>     |
| 11042991                            | CSSS MARIA-CHAPDELAINE                                  | 56             |
| 11043411                            | CSSS CLEOPHAS-CLAVEAU                                   | 45             |
| 11043833                            | CSSS DE JONQUIERE                                       | 86             |
| 11044179                            | CSSS DE LAC-SAINT-JEAN-EST                              | 101            |
| 11044187                            | CSSS DOMAINE-DU-ROY                                     | 86             |
| 11044195                            | CSSS DE CHICOUTIMI                                      | 255            |
| <b>03 Capitale-Nationale</b>        |   | <b>1 758</b>   |
| 11043650                            | CSSS DE PORTNEUF  | 17             |
| 11044153                            | CSSS DE LA VIEILLE-CAPITALE                             | 24             |
| 11044161                            | CSSS DE QUEBEC-NORD                                     | 40             |
| 11044336                            | CSSS DE CHARLEVOIX                                      | 73             |
| 11045051                            | CHU DE QUÉBEC - UL                                      | 1 245          |
| 11888062                            | INSTITUT UNIVERSITAIRE EN SANTE MENTALE DE QUEBEC       | 25             |
| 12409991                            | HÔPITAL JEFFERY HALE - SAINT BRIGID'S                   | 26             |
| 13623616                            | INST. UNIV. DE CARDIOLOGIE ET PNEUMOLOGIE DE QUEBEC     | 308            |
| <b>04 Mauricie-Centre-du-Québec</b> |   | <b>1 024</b>   |
| 11043130                            | CSSS DU HAUT-SAINT-AURICE                               | 27             |
| 11043171                            | CSSS DE MASKINONGÉ                                      | 13             |
| 11044120                            | CSSS D'ARTHABASKA-ET-DE-L'ERABLE                        | 190            |
| 11044377                            | CSSS DRUMMOND   | 185            |
| 11044385                            | CSSS DE L'ENERGIE                                       | 166            |
| 11044393                            | CSSS DE BECANCOUR - NICOLET-YAMASKA                     | 10             |
| 11044898                            | CSSS DE TROIS-RIVIERES                                  | 433            |
| <b>05 Estrie</b>                    |   | <b>930</b>     |
| 11042264                            | CENTRE HOSPITALIER UNIVERSITAIRE DE SHERBROOKE          | 548            |
| 11042942                            | CSSS DES SOURCES  | 19             |
| 11042975                            | CSSS DE LA MRC-DE-COATICOOK                             | 3              |
| 11043593                            | CSSS DE MEMPHREMAGOG                                    | 48             |
| 11043759                            | CSSS DU GRANIT  | 36             |
| 11044591                            | CLSC LA POMMERAIE                                       | 82             |
| 11045002                            | CSSS DE LA HAUTE-YAMASKA                                | 130            |
| 13818596                            | CSSS- INSTITUT UNIVERSITAIRE DE GERIATRIE DE SHERBROOKE | 64             |

| Établissement                           |  | Nombre de lits |
|---|--|----------------|
| Numéro                                  | Nom  | 2016           |
| <b>06 Montréal</b>                      |  | <b>5 604</b>   |
| 11042215                                | INSTITUT UNIVERSITAIRE EN SANTE MENTALE DE MONTREAL    | 20             |
| 11042918                                | CENTRE HOSPITALIER DE L'UNIVERSITE DE MONTREAL         | 951            |
| 11044211                                | CSSS DE L'OUEST-DE-L'ILE                               | 220            |
| 11044229                                | CSSS DE DORVAL-LACHINE-LASALLE                         | 90             |
| 11044237                                | CSSS DU SUD-OUEST-VERDUN                               | 279            |
| 11044245                                | CSSS CAVENDISH   | 143            |
| 11044260                                | CSSS DE BORDEAUX-CARTIERVILLE-SAINT-LAURENT            | 48             |
| 11044278                                | CSSS D'AHUNTSIC ET MONTREAL-NORD                       | 115            |
| 11044286                                | CSSS DU CŒUR-DE-L'ILE                                  | 156            |
| 11044294                                | CSSS JEANNE-MANCE                                      | 27             |
| 11044740                                | INST. DE READAPTATION GINGRAS-LINDSAY-DE-MONTREAL      | 153            |
| 12420774                                | HOPITAL SANTA CABRINI                                  | 323            |
| 12452645                                | HOP. MARIE-CLARAC DES SOEURS DE CHARITE DE STE-MARIE   | 210            |
| 12475976                                | HOPITAL DU SACRE-COEUR DE MONTREAL                     | 423            |
| 12599213                                | CENTRE UNIVERSITAIRE DE SANTE MCGILL                   | 760            |
| 12685608                                | L'HOPITAL GENERAL JUIF SIR MORTIMER B. DAVIS           | 464            |
| 12694659                                | CENTRE HOSPITALIER UNIVERSITAIRE SAINTE-JUSTINE        | 333            |
| 12745725                                | CENTRE HOSPITALIER DE ST. MARY                         | 250            |
| 12934659                                | HOPITAL MAISONNEUVE-ROSEMONT                           | 541            |
| 13506472                                | HOPITAL SHRINERS POUR ENFANTS (QUEBEC) INC.            | 22             |
| 13727060                                | INSTITUT UNIVERSITAIRE EN SANTE MENTALE DOUGLAS        | 3              |
| 15103666                                | INSTITUT UNIV. DE GÉRIATRIE DE MONTRÉAL                | 73             |
| <b>07 Outaouais</b>                     |  | <b>580</b>     |
| 11043023                                | CSSS DU PONTIAC  | 39             |
| 11043510                                | CSSS DE LA VALLÉE-DE-LA-GATINEAU                       | 40             |
| 11044401                                | CSSS DES COLLINES                                      | 19             |
| 11044419                                | CSSS DE GATINEAU                                       | 414            |
| 11044427                                | CSSS DE PAPINEAU                                       | 68             |
| <b>08 Abitibi-Témiscamingue</b>         |  | <b>334</b>     |
| 11043353                                | CSSS DES AURORES-BOREALES                              | 60             |
| 11044468                                | CSSS LES'ESKERS DE L'ABITIBI                           | 80             |
| 11044476                                | CSSS DE ROUYN-NORANDA                                  | 78             |
| 11044484                                | CSSS DE LA VALLEE-DE-L'OR                              | 79             |
| 11044906                                | CSSS DU TEMISCAMINGUE                                  | 37             |
| <b>09 Côte-Nord</b>                     |  | <b>242</b>     |
| 11042835                                | CSSS DE LA MINGANIE                                    | 20             |
| 11045036                                | CSSS DE LA HAUTE-COTE-NORD - MANICOUAGAN               | 114            |
| 13160395                                | CSSS DE SEPT-ILES                                      | 81             |
| 13294020                                | CSSS DE LA BASSE-COTE-NORD                             | 21             |
| 14628986                                | CSSS DE L'HEMATITE                                     | 6              |
| <b>10 Nord-du-Québec</b>                |  | <b>38</b>      |
| 11042686                                | CENTRE REG. DE SANTE ET DE SERV. SOC. DE LA BAIE-JAMES | 38             |
| <b>11 Gaspésie-Îles-de-la-Madeleine</b> |  | <b>197</b>     |
| 11043445                                | CSSS DE LA HAUTE-GASPESIE                              | 25             |
| 11044070                                | CSSS DU ROCHER-PERCE                                   | 49             |
| 11044088                                | CSSS DES ILES  | 26             |
| 11044112                                | CSSS DE LA BAIE-DES-CHALEURS                           | 49             |
| 11044369                                | CSSS DE LA COTE-DE-GASPE                               | 48             |
| <b>12 Chaudière-Appalaches</b>          |  | <b>599</b>     |
| 11044492                                | CSSS DE LA REGION DE THETFORD                          | 94             |
| 11044500                                | CSSS DE MONTMAGNY-L'ISLET                              | 82             |
| 11044526                                | CSSS DE BEAUCE   | 134            |
| 11044872                                | CSSS ALPHONSE-DESJARDINS                               | 289            |

| Établissement         |  | Nombre de lits |
|-----------------------|--|----------------|
| Numéro                | Nom                                    | 2016           |
| <b>13 Laval</b>       |  | <b>610</b>     |
| 11044344              | CSSS DE LAVAL                          | 516            |
| 11097029              | HÔPITAL JUIF DE RÉADAPTATION           | 94             |
| <b>14 Lanaudière</b>  |  | <b>673</b>     |
| 11044203              | CSSS DU SUD DE LANAUDIÈRE              | 354            |
| 11044435              | CSSS DU NORD DE LANAUDIÈRE             | 319            |
| <b>15 Laurentides</b> |  | <b>795</b>     |
| 11044013              | CSSS DES SOMMETS                       | 88             |
| 11044138              | CSSS D'ANTOINE-LABELLE                 | 79             |
| 11044443              | CSSS DU LAC-DES-DEUX-MONTAGNES         | 261            |
| 11044450              | CSSS DE SAINT-JEROME                   | 327            |
| 13508718              | CSSS D'ARGENTEUIL                      | 40             |
| <b>16 Montérégie</b>  |  | <b>1 910</b>   |
| 11044534              | CSSS PIERRE-BOUCHER                    | 293            |
| 11044542              | CSSS HAUT-RICHELIEU-ROUVILLE           | 299            |
| 11044567              | CSSS PIERRE-DE SAUREL                  | 144            |
| 11044575              | CSSS DU SUROIT                         | 189            |
| 11044583              | CSSS JARDINS-ROUSSILLON                | 205            |
| 11044609              | CSSS RICHELIEU-YAMASKA                 | 310            |
| 11044617              | CSSS DE VAUDREUIL-SOULANGES            | 11             |
| 11044930              | CSSS CHAMPLAIN-CHARLES-LE MOYNE        | 417            |
| 12363412              | CSSS DU HAUT-SAINT-LAURENT             | 42             |
| <b>17 Nunavik</b>     |  | <b>41</b>      |
| 12730628              | CENTRE DE SANTÉ TULATTAVIK DE L'UNGAVA | 22             |
| 18456327              | CENTRE DE SANTÉ INUULITSIVIK           | 19             |

1. Ce sont des lits dotés en personnel et prêts à recevoir un usager, tels que déclarés par les établissements dans leur rapport statistique annuel.
2. Dans ce tableau, les lits de soins de santé physique et de gériatrie (SSPG) incluent les lits de SSPG utilisés pour de l'hébergement et des soins de longue durée ainsi que ceux utilisés pour des services de réadaptation fonctionnelle intensive.
3. Les données observées au 31 mars 2016 sont les plus récentes disponibles.

Source: Rapports statistiques annuels des centres hospitaliers, centres d'hébergement et de soins de longue durée et d'activités en CLSC (AS-478) (données telles que transmises par les établissements).

MSSS, Direction de la gestion intégrée de l'information et de la performance, 7 avril 2017.

---

**ÉTUDE DES CRÉDITS 2017-2018**

**MINISTÈRE DE LA SANTÉ ET DES SERVICES SOCIAUX**

*Réponses aux questions particulières de l'Opposition officielle*

---

QUESTION NO 81

Nombre de lits de longue durée, par région et par établissement, pour les cinq dernières années.

---

RÉPONSE NO 81

La réponse à cette question pour 2016-2017 est fournie dans le tableau ci-joint.

Étude des crédits 2017-2018

Nombre de lits dressés<sup>1</sup> au 31 mars en hébergement et soins de longue durée (HSLD)<sup>2</sup>  
au sein des établissements publics et privés conventionnés du réseau sociosanitaire,  
Québec, en 2016<sup>3</sup>

| Établissement                       |   | Nombre de lits |
|-------------------------------------|---|----------------|
| Numéro                              | Nom   | 2016           |
| <b>Ensemble du Québec</b>           |   | <b>37 753</b>  |
| <b>01 Bas-Saint-Laurent</b>         |   | <b>989</b>     |
| 11043312                            | CSSS DES BASQUES                                  | 39             |
| 11043379                            | CSSS DE KAMOURASKA                                | 101            |
| 11043478                            | CSSS DE LA MITIS                                  | 103            |
| 11043502                            | CSSS DE TEMISCOUATA                               | 111            |
| 11044021                            | CSSS DE LA MATAPEDIA                              | 96             |
| 11044062                            | CSSS DE MATANE                                    | 106            |
| 11044096                            | CSSS DE RIMOUSKI-NEIGETTE                         | 245            |
| 11044104                            | CSSS DE RIVIERE-DU-LOUP                           | 188            |
| <b>02 Saguenay-Lac-Saint-Jean</b>   |   | <b>1 210</b>   |
| 11042991                            | CSSS MARIA-CHAPDELAINE                            | 118            |
| 11043411                            | CSSS CLEOPHAS-CLAVEAU                             | 101            |
| 11043833                            | CSSS DE JONQUIERE                                 | 278            |
| 11044179                            | CSSS DE LAC-SAINT-JEAN-EST                        | 218            |
| 11044187                            | CSSS DOMAINE-DU-ROY                               | 159            |
| 11044195                            | CSSS DE CHICOUTIMI                                | 268            |
| 23182884                            | CENTRE D'HEBERGEMENT ST-FRANCOIS INC.             | 68             |
| <b>03 Capitale-Nationale</b>        |   | <b>3 539</b>   |
| 11043650                            | CSSS DE PORTNEUF                                  | 348            |
| 11044153                            | CSSS DE LA VIEILLE-CAPITALE                       | 1 180          |
| 11044161                            | CSSS DE QUEBEC-NORD                               | 917            |
| 11044336                            | CSSS DE CHARLEVOIX                                | 223            |
| 11888062                            | INSTITUT UNIVERSITAIRE EN SANTE MENTALE DE QUEBEC | 125            |
| 12409991                            | HOPITAL JEFFERY HALE - SAINT-BRIGID'S             | 241            |
| 13027073                            | CENTRE D'HEBERGEMENT DU BOISE LTEE                | 64             |
| 25457094                            | HOPITAL STE-MONIQUE INC.                          | 58             |
| 27508456                            | CENTRE D'HEBERGEMENT ST-JEAN-EUDES INC.           | 149            |
| 28694321                            | CENTRE HOSPITALIER ST-FRANCOIS INC.               | 29             |
| 51230175                            | CENTRE D'HEBERGEMENT CHAMPLAIN-DES-MONTAGNES      | 105            |
| 54583091                            | CHSLD VIGI DE SAINT-AUGUSTIN                      | 100            |
| <b>04 Mauricie-Centre-du-Québec</b> |   | <b>2 564</b>   |
| 11043130                            | CSSS DU HAUT-SAINT-AURICE                         | 69             |
| 11043171                            | CSSS DE MASKINONGE                                | 115            |
| 11043809                            | CSSS DE LA VALLEE-DE-LA-BATISCAN                  | 171            |
| 11044120                            | CSSS D'ARTHABASKA-ET-DE-L'ERABLE                  | 410            |
| 11044377                            | CSSS DRUMMOND                                     | 455            |
| 11044385                            | CSSS DE L'ENERGIE                                 | 319            |
| 11044393                            | CSSS DE BECANCOUR - NICOLET-YAMASKA               | 250            |
| 11044898                            | CSSS DE TROIS-RIVIERES                            | 683            |
| 29490414                            | FOYER ST-ANGES DE HAM-NORD INC.                   | 28             |
| 51225563                            | CHSLD VIGI LES CHUTES                             | 64             |



| Établissement      |   | Nombre de lits |
|--------------------|---|----------------|
| Numéro             | Nom   | 2016           |
| <b>05 Estrie</b>   |   | <b>2 220</b>   |
| 11042926           | CSSS DU HAUT-SAINT-FRANÇOIS                             | 97             |
| 11042942           | CSSS DES SOURCES  | 82             |
| 11042959           | CSSS DU VAL-SAINT-FRANCOIS                              | 139            |
| 11042975           | CSSS DE LA MRC-DE-COATICOOK                             | 96             |
| 11043593           | CSSS DE MEMPHREMAGOG                                    | 210            |
| 11043759           | CSSS DU GRANIT  | 115            |
| 11044591           | CSSS LA POMMERAIE                                       | 279            |
| 11045002           | CSSS DE LA HAUTE-YAMASKA                                | 303            |
| 13818596           | CSSS- INSTITUT UNIVERSITAIRE DE GÉRIATRIE DE SHERBROOKE | 787            |
| 51230506           | CHSLD VIGI SHERMONT                                     | 52             |
| 51233104           | CENTRE D'HEBERGEMENT CHAMPLAIN-DE-LA-ROSE-BLANCHE       | 60             |
| <b>06 Montréal</b> |   | <b>12 635</b>  |
| 11042215           | INSTITUT UNIVERSITAIRE EN SANTE MENTALE DE MONTREAL     | 20             |
| 11042280           | CENTRE LE CARDINAL INC.                                 | 174            |
| 11044211           | CSSS DE L'OUEST-DE-L'ILE                                | 155            |
| 11044229           | CSSS DE DORVAL-LACHINE-LASALLE                          | 715            |
| 11044237           | CSSS DU SUD-OUEST-VERDUN                                | 1 192          |
| 11044245           | CSSS CAVENDISH  | 429            |
| 11044260           | CSSS DE BORDEAUX-CARTIERVILLE-SAINT-LAURENT             | 985            |
| 11044278           | CSSS D'AHUNTSIC ET MONTREAL-NORD                        | 673            |
| 11044286           | CSSS DU CŒUR-DE-L'ILE                                   | 260            |
| 11044294           | CSSS JEANNE-MANCE                                       | 1 185          |
| 11044302           | CSSS DE SAINT-LEONARD ET SAINT-MICHEL                   | 451            |
| 11044310           | CSSS LUCILLE-TEASDALE                                   | 1 195          |
| 11044328           | CSSS DE LA POINTE-DE-L'ILE                              | 619            |
| 11044823           | CENTRE D'HEBERGEMENT DE LA MAISON-SAINT-JOSEPH INC.     | 80             |
| 11084464           | CENTRE DE SOINS PROLONGES GRACE DART                    | 357            |
| 11755501           | CHSLD PROVIDENCE NOTRE-DAME DE LOURDES INC.             | 162            |
| 12326849           | RESIDENCE ANGELICA                                      | 347            |
| 12366043           | C.H.S.L.D. BAYVIEW INC.                                 | 128            |
| 12383907           | RESIDENCE BERTHIAUME-DUTREMBLAY                         | 197            |
| 12387692           | INSTITUT CANADIEN-POLONAIS DU BIEN-ETRE INC.            | 126            |
| 12420774           | HÔPITAL SANTA CABRINI                                   | 103            |
| 12599213           | CENTRE UNIVERSITAIRE DE SANTE MCGILL                    | 134            |
| 12694659           | CENTRE HOSPITALIER UNIVERSITAIRE SAINTE-JUSTINE         | 32             |
| 12892303           | L'HOPITAL CHINOIS DE MONTREAL (1963)                    | 128            |
| 13000732           | LES CÈDRES - CA POUR PERSONNES AGÉES                    | 30             |
| 13146477           | LA CORPORATION DU CENTRE HOSP. GERIATRIQUE MAIMONIDES   | 387            |
| 13469796           | HOPITAL MONT-SINAI                                      | 57             |
| 13793781           | CHSLD JUIF DE MONTREAL                                  | 320            |
| 15103666           | INSTITUT UNIVERSITAIRE DE GERIATRIE DE MONTREAL         | 373            |
| 29530060           | CHSLD BOURGET INC.                                      | 80             |
| 29530078           | CHSLD BUSSEY (QUEBEC) INC.                              | 35             |
| 51218162           | CHSLD LE ROYER  | 96             |
| 51225407           | CHSLD VIGI REINE-ELIZABETH                              | 150            |
| 51227957           | CHSLD SAINT-GEORGES                                     | 260            |
| 51232627           | CHSLD VIGI MARIE-CLARET                                 | 64             |
| 51234003           | CHSLD ST-VINCENT-MARIE                                  | 66             |
| 51234300           | CENTRE D'HÉBERGEMENT CHAMPLAIN-DE-GOUIN                 | 93             |
| 54583208           | CHSLD VIGI DE DOLLARD-DES-ORMEAUX                       | 160            |
| 54583232           | CHSLD VIGI DE PIERREFONDS                               | 64             |
| 54982822           | CENTRE D'HEBERGEMENT CHAMPLAIN - MARIE-VICTORIN         | 280            |
| 55477988           | CHSLD VIGI DE MONT-ROYAL                                | 273            |

| Établissement                           |  | Nombre de lits |
|---|--|----------------|
| Numéro                                  | Nom  | 2016           |
| <b>07 Outaouais</b>                     |  | <b>1 305</b>   |
| 11043023                                | CSSS DU PONTIAC  | 115            |
| 11043510                                | CSSS DE LA VALLEE-DE-LA-GATINEAU                       | 113            |
| 11044401                                | CSSS DES COLLINES                                      | 44             |
| 11044419                                | CSSS DE GATINEAU                                       | 608            |
| 11044427                                | CSSS DE PAPINEAU                                       | 233            |
| 51223311                                | CENTRE D'HEBERGEMENT CHAMPLAIN-DE-GATINEAU             | 96             |
| 51223329                                | CHSLD VIGI DE L'OUTAOUAIS                              | 96             |
| <b>08 Abitibi-Témiscamingue</b>         |  | <b>676</b>     |
| 11043353                                | CSSS DES AURORES-BOREALES                              | 152            |
| 11044468                                | CSSS LES ESKERS DE L'ABITIBI                           | 106            |
| 11044476                                | CSSS DE ROUYN-NORANDA                                  | 157            |
| 11044484                                | CSSS DE LA VALLEE-DE-L'OR                              | 178            |
| 11044906                                | CSSS DU TEMISCAMINGUE                                  | 83             |
| <b>09 Côte-Nord</b>                     |  | <b>419</b>     |
| 11042835                                | CSSS DE LA MINGANIE                                    | 60             |
| 11043262                                | CSSS DE PORT-CARTIER                                   | 26             |
| 11045036                                | CSSS DE LA HAUTE-COTE-NORD - MANICOUAGAN               | 198            |
| 13160395                                | CSSS DE SEPT-ILES                                      | 100            |
| 13294020                                | CSSS DE LA BASSE-COTE-NORD                             | 35             |
| <b>10 Nord-du-Québec</b>                |  | <b>38</b>      |
| 11042686                                | CENTRE REG. DE SANTE ET DE SERV. SOC. DE LA BAIE-JAMES | 38             |
| <b>11 Gaspésie-Îles-de-la-Madeleine</b> |  | <b>502</b>     |
| 11043445                                | CSSS DE LA HAUTE-GASPESIE                              | 76             |
| 11044070                                | CSSS DU ROCHER-PERCE                                   | 98             |
| 11044088                                | CSSS DES ÎLES  | 64             |
| 11044112                                | CSSS DE LA BAIE-DES-CHALEURS                           | 184            |
| 11044369                                | CSSS DE LA COTE-DE-GASPE                               | 80             |
| <b>12 Chaudière-Appalaches</b>          |  | <b>1 804</b>   |
| 11042728                                | CSSS DES ETCHEMINS                                     | 106            |
| 11044492                                | CSSS DE LA REGION DE THETFORD                          | 286            |
| 11044500                                | CSSS DE MONTMAGNY-L'ISLET                              | 268            |
| 11044872                                | CSSS ALPHONSE-DESJARDINS                               | 704            |
| 13317037                                | PAVILLON BELLEVUE INC.                                 | 50             |
| 26370254                                | CA ST-JOSEPH DE LÉVIS INC.                             | 158            |
| 51224921                                | CENTRE D'HEBERGEMENT CHAMPLAIN - CHANOINE-AUDET        | 96             |
| 51232122                                | CENTRE D'HEBERGEMENT CHAMPLAIN-DE-L'ASSOMPTION         | 96             |
| 54601018                                | CHSLD VIGI N-D-DE-LOURDES                              | 40             |
| <b>13 Laval</b>                         |  | <b>1 420</b>   |
| 11044344                                | CSSS DE LAVAL  | 743            |
| 12825188                                | RESIDENCE RIVIERA INC.                                 | 128            |
| 13625587                                | MANOIR ST-PATRICE INC.                                 | 96             |
| 51223204                                | CHSLD VIGI L'ORCHIDEE BLANCHE                          | 128            |
| 51230183                                | CENTRE D'HEBERGEMENT CHAMPLAIN-DE-SAINT-FRANCOIS       | 53             |
| 51233997                                | CHSLD SAINT-JUDE                                       | 204            |
| 53956983                                | SANTE COURVILLE DE LAVAL                               | 68             |
| <b>14 Lanaudière</b>                    |  | <b>1 746</b>   |
| 11043791                                | CHSLD DE LA COTE BOISEE INC.                           | 140            |
| 11044203                                | CSSS DU SUD DE LANAUDIÈRE                              | 438            |
| 11044435                                | CSSS DU NORD DE LANAUDIÈRE                             | 887            |
| 12653192                                | CHSLD HEATHER INC.                                     | 115            |
| 51223337                                | CHSLD VIGI YVES-BLAIS                                  | 99             |
| 51230217                                | CENTRE D'HEBERGEMENT CHAMPLAIN-DU-CHATEAU              | 67             |

| Établissement         |  | Nombre de lits |
|-----------------------|--|----------------|
| Numéro                | Nom  | 2016           |
| <b>15 Laurentides</b> |  | <b>1 963</b>   |
| 11043544              | CSSS DES PAYS-D'EN-HAUT                              | 112            |
| 11043940              | CSSS DE THERESE-DE BLAINVILLE                        | 377            |
| 11044013              | CSSS DES SOMMETS                                     | 214            |
| 11044138              | CSSS D'ANTOINE-LABELLE                               | 259            |
| 11044443              | CSSS DU LAC-DES-DEUX-MONTAGNES                       | 269            |
| 11044450              | CSSS DE SAINT-JÉROME                                 | 305            |
| 12704573              | LA RESIDENCE DE LACHUTE                              | 52             |
| 13508718              | CSSS D'ARGENTÉUIL                                    | 131            |
| 51223303              | CENTRE D'HEBERGEMENT CHAMPLAIN-DE-LA-VILLA-SOLEIL    | 168            |
| 51231215              | CHSLD VIGI DE DEUX-MONTAGNES                         | 76             |
| <b>16 Montérégie</b>  |  | <b>4 699</b>   |
| 11044534              | CSSS PIERRE-BOUCHER                                  | 916            |
| 11044542              | CSSS HAUT-RICHELIEU-ROUVILLE                         | 631            |
| 11044567              | CSSS PIERRE-DE SAUREL                                | 247            |
| 11044575              | CSSS DU SUROIT                                       | 234            |
| 11044583              | CSSS JARDINS-ROUSSILLON                              | 322            |
| 11044609              | CSSS RICHELIEU-YAMASKA                               | 764            |
| 11044617              | CSSS DE VAUDREUIL-SOULANGES                          | 336            |
| 11044930              | CSSS CHAMPLAIN-CHARLES-LE MOYNE                      | 241            |
| 12363412              | CSSS DU HAUT-SAINT-LAURENT                           | 134            |
| 13578448              | ACCUEIL DU RIVAGE INC.                               | 32             |
| 27368703              | CENTRE D'ACCUEIL MARCELLE FERRON INC.                | 249            |
| 28609360              | RESIDENCE SOREL-TRACY INC.                           | 59             |
| 51223345              | CHSLD VIGI DE BROSSARD                               | 66             |
| 51225993              | SANTE COURVILLE DE WATERLOO                          | 24             |
| 51230209              | CENTRE D'HEBERGEMENT CHAMPLAIN - JEAN-LOUIS-LAPIERRE | 76             |
| 51232635              | CENTRE D'HEBERGEMENT CHAMPLAIN-DES-POMMETIERS        | 140            |
| 54661442              | CHSLD VIGI DE MONTEREGIE                             | 90             |
| 54780366              | CENTRE HOSP. KATERI MEMORIAL - TEHSAKOTITSEN : THA   | 33             |
| 54982830              | CENTRE D'HEBERGEMENT CHAMPLAIN-DE-CHATEAUGUAY        | 105            |
| <b>17 Nunavik</b>     |  | <b>24</b>      |
| 12730628              | CENTRE DE SANTE TULATTAVIK DE L'UNGAVA               | 16             |
| 18456327              | CENTRE DE SANTE INUULITSIVIK                         | 8              |

1. Ce sont des lits dotés en personnel et prêts à recevoir un usager, tels que déclarés par les établissements dans leur rapport statistique annuel.

2. Dans ce tableau, les lits HSLD correspondent aux lits d'hébergement et de soins de longue durée (permanents, transitoires et temporaires en incluant ceux de santé mentale). Les lits de soins de santé physique et gériatrique (SSPG) utilisés pour de l'hébergement et des soins de longue durée sont donc exclus.

3. Les données observées au 31 mars 2016 sont les plus récentes disponibles.

Source: Rapports statistiques annuels des centres hospitaliers, centres d'hébergement et de soins de longue durée et d'activités en CLSC (AS-478) (données telles que transmises par les établissements).

MSSS, Direction de la gestion intégrée de l'information et de la performance, 7 avril 2017.

---

**ÉTUDE DES CRÉDITS 2017-2018****MINISTÈRE DE LA SANTÉ ET DES SERVICES SOCIAUX***Réponses aux questions particulières de l'Opposition officielle*

---

## QUESTION NO 82

Nombre de lits en ressource de type familial, par région et par établissement, pour les cinq dernières années.

## RÉPONSE NO 82

**Nombre de places en ressources de type familial par région et par établissement, au 31 décembre 2016**

| <b>Région</b>                       | <b>Nombre de places</b> |
|-------------------------------------|-------------------------|
| 01- BAS-SAINT-LAURENT               | 745                     |
| 02- SAGUENAY - LAC-SAINT-JEAN       | 979                     |
| 03- CAPITALE-NATIONALE              | 1 202                   |
| 04- MAURICIE ET CENTRE-DU-QUÉBEC    | 2 127                   |
| 05- ESTRIE                          | 1 271                   |
| 06- MONTRÉAL                        | 3 220                   |
| 07- OUTAOUAIS                       | 860                     |
| 08- ABITIBI-TÉMISCAMINGUE           | 1 074                   |
| 09- CÔTE-NORD                       | 336                     |
| 11- GASPÉSIE - ÎLES-DE-LA-MADELEINE | 424                     |
| 12- CHAUDIÈRE-APPALACHES            | 1 459                   |
| 13- LAVAL                           | 332                     |
| 14- LANAUDIÈRE                      | 1 068                   |
| 15- LAURENTIDES                     | 1 038                   |
| 16- MONTÉRÉGIE                      | 2 544                   |
| <b>Ensemble des régions</b>         | <b>18 679</b>           |

---

**ÉTUDE DES CRÉDITS 2017-2018**

**MINISTÈRE DE LA SANTÉ ET DES SERVICES SOCIAUX**

*Réponses aux questions particulières de l'Opposition officielle*

---

QUESTION NO 83

Taux d'occupation des lits dans chacun des établissements du réseau de la santé et des services sociaux par établissement, par région et au total.

---

RÉPONSE NO 83

La réponse à cette question est fournie dans le tableau ci-joint. Les données 2016-2017 ne sont pas disponibles.

Étude des crédits 2017-2018

Taux d'occupation des lits dressés<sup>1</sup> en soins de santé physique et de gériatrie (SSPG)<sup>2</sup> et en hébergement et soins de longue durée (HSLD)<sup>3</sup> au sein des établissements publics et privés conventionnés du réseau sociosanitaire, Québec, 2015-2016<sup>4</sup>

| Établissement                       |   | SSPG        | HSLD        |
|-------------------------------------|---|-------------|-------------|
| No                                  | Nom   | Taux (%)    |             |
| <b>Ensemble du Québec</b>           |   | <b>89,5</b> | <b>99,1</b> |
| <b>01 Bas-Saint-Laurent</b>         |   | <b>75</b>   | <b>92,8</b> |
| 11043312                            | CSSS DES BASQUES                                    | 61          | 107,8       |
| 11043379                            | CSSS DE KAMOURASKA                                  | 62,4        | 82,7        |
| 11043478                            | CSSS DE LA MITIS                                    |             | 89,7        |
| 11043502                            | CSSS DE TEMISCOUATA                                 | 83,3        | 93,6        |
| 11044021                            | CSSS DE LA MATAPEDIA                                | 71,9        | 89,9        |
| 11044062                            | CSSS DE MATANE                                      | 79,1        | 95,1        |
| 11044096                            | CSSS DE RIMOUSKI-NEIGETTE                           | 82,8        | 97,9        |
| 11044104                            | CSSS DE RIVIERE-DU-LOUP                             | 64,6        | 90,1        |
| <b>02 Saguenay-Lac-Saint-Jean</b>   |   | <b>81,6</b> | <b>97,5</b> |
| 11042991                            | CSSS MARIA-CHAPDELAINE                              | 81,7        | 98,8        |
| 11043411                            | CSSS CLEOPHAS-CLAVEAU                               | 80,6        | 88,7        |
| 11043833                            | CSSS DE JONQUIERE                                   | 93,5        | 97,6        |
| 11044179                            | CSSS DE LAC-SAINT-JEAN-EST                          | 76,4        | 99          |
| 11044187                            | CSSS DOMAINE-DU-ROY                                 | 75,4        | 97,9        |
| 11044195                            | CSSS DE CHICOUTIMI                                  | 81,9        | 98,2        |
| 23182884                            | CENTRE D'HEBERGEMENT ST-FRANCOIS INC.               |             | 99,3        |
| <b>03 Capitale-Nationale</b>        |   | <b>94,9</b> | <b>99,1</b> |
| 11043650                            | CSSS DE PORTNEUF                                    | 86,5        | 98,6        |
| 11044153                            | CSSS DE LA VIEILLE-CAPITALE                         | 83,9        | 98,7        |
| 11044161                            | CSSS DE QUEBEC-NORD                                 | 86,2        | 99,1        |
| 11044336                            | CSSS DE CHARLEVOIX                                  | 70,6        | 97,4        |
| 11045051                            | CHU DE QUEBEC                                       | 96,6        |             |
| 11888062                            | INSTITUT UNIVERSITAIRE EN SANTE MENTALE DE QUEBEC   | 232,9       | 96,7        |
| 12409991                            | HOPITAL JEFFERY HALE - SAINT-BRIGID'S               | 93,4        | 99,6        |
| 13027073                            | CENTRE D'HEBERGEMENT DU BOISE LTEE                  |             | 100,1       |
| 13623616                            | INST. UNIV. DE CARDIOLOGIE ET PNEUMOLOGIE DE QUEBEC | 85,1        |             |
| 25457094                            | HOPITAL STE-MONIQUE INC.                            |             | 99,6        |
| 27508456                            | CENTRE D'HEBERGEMENT ST-JEAN-EUDES INC.             |             | 100,3       |
| 28694321                            | CENTRE HOSPITALIER ST-FRANCOIS INC.                 |             | 99,6        |
| 51230175                            | CENTRE D'HEBERGEMENT CHAMPLAIN-DES-MONTAGNES        |             | 95,8        |
| 54583091                            | CHSLD VIGI DE SAINT-AUGUSTIN                        |             | 99,4        |
| <b>04 Mauricie-Centre-du-Québec</b> |   | <b>81,6</b> | <b>97,7</b> |
| 11043130                            | CSSS DU HAUT-SAINT-AURICE                           | 69,9        | 97,1        |
| 11043171                            | CSSS DE MASKINONGE                                  | 76,9        | 99,8        |
| 11043809                            | CSSS DE LA VALLEE-DE-LA-BATISCAN                    |             | 88,8        |
| 11044120                            | CSSS D'ARTHABASKA-ET-DE-L'ERABLE                    | 79,4        | 98,8        |
| 11044377                            | CSSS DRUMMOND                                       | 87,2        | 97,5        |
| 11044385                            | CSSS DE L'ENERGIE                                   | 77,4        | 98,8        |
| 11044393                            | CSSS DE BECANCOUR - NICOLET-YAMASKA                 | 88,8        | 95,1        |
| 11044898                            | CSSS DE TROIS-RIVIERES                              | 82,5        | 99,5        |
| 29490414                            | FOYER ST-ANGES DE HAM-NORD INC.                     |             | 99,3        |
| 51225563                            | CHSLD VIGI LES CHUTES                               |             | 99,2        |

| Établissement |  | SSPG        | HSLD        |
|---------------|--|-------------|-------------|
| No            | Nom  | Taux (%)    |             |
| <b>05</b>     | <b>Estrie</b>  | <b>85,6</b> | <b>98,3</b> |
| 11042264      | CENTRE HOSPITALIER UNIVERSITAIRE DE SHERBROOKE           | 82,2        |             |
| 11042926      | CSSS DU HAUT-SAINT-FRANÇOIS                              |             | 95,8        |
| 11042942      | CSSS DES SOURCES   | 66,2        | 91,4        |
| 11042959      | CSSS DU VAL-SAINT-FRANCOIS                               |             | 95,1        |
| 11042975      | CSSS DE LA MRC-DE-COATICOOK                              | 111,1       | 96,3        |
| 11043593      | CSSS DE MEMPHREMAGOG                                     | 87,8        | 97,2        |
| 11043759      | CSSS DU GRANIT   | 66          | 98,5        |
| 11044591      | CSSS LA POMMERAIE  | 93,4        | 99,6        |
| 11045002      | CSSS DE LA HAUTE-YAMASKA                                 | 103,2       | 99,5        |
| 13818596      | CSSS- INSTITUT UNIVERSITAIRE DE GERIATRIE DE SHERBROOKE  | 82,4        | 99,3        |
| 51230506      | CHSLD VIGI SHERMONT                                      |             | 99,8        |
| 51233104      | CENTRE D'HEBERGEMENT CHAMPLAIN-DE-LA-ROSE-BLANCHE        |             | 98,8        |
| <b>06</b>     | <b>Montréal</b>  | <b>93,7</b> | <b>99</b>   |
| 11042215      | INSTITUT UNIVERSITAIRE EN SANTE MENTALE DE MONTREAL      | 77,9        | 144,3       |
| 11042280      | CENTRE LE CARDINAL INC.                                  |             | 100         |
| 11042918      | CHUM   | 85          |             |
| 11044211      | CSSS DE L'OUEST-DE-L'ILE                                 | 90,4        | 91,7        |
| 11044229      | CSSS DE DORVAL-LACHINE-LASALLE                           | 78,7        | 98,7        |
| 11044237      | CSSS DU SUD-OUEST-VERDUN                                 | 88,5        | 99,2        |
| 11044245      | CSSS CAVENDISH   | 95          | 98,9        |
| 11044260      | CSSS DE BORDEAUX-CARTIERVILLE-SAINT-LAURENT              | 85,8        | 99,1        |
| 11044278      | CSSS D'AHUNTSIC ET MONTREAL-NORD                         | 104,8       | 99,3        |
| 11044286      | CSSS DU CŒUR-DE-L'ILE                                    | 87,8        | 99,6        |
| 11044294      | CSSS JEANNE-MANCE  | 92          | 97,7        |
| 11044302      | CSSS DE SAINT-LEONARD ET SAINT-MICHEL                    |             | 99,6        |
| 11044310      | CSSS LUCILLE-TEASDALE                                    |             | 99,9        |
| 11044328      | CSSS DE LA POINTE-DE-L'ILE                               |             | 99,8        |
| 11044740      | INST. DE READAPTATION GINGRAS-LINDSAY-DE-MONTREAL        | 100,6       |             |
| 11044823      | CENTRE D'HEBERGEMENT DE LA MAISON-SAINT-JOSEPH INC.      |             | 100,1       |
| 11084464      | CENTRE DE SOINS PROLONGES GRACE DART                     |             | 96,5        |
| 11755501      | CHSLD PROVIDENCE NOTRE-DAME DE LOURDES INC.              |             | 99,8        |
| 12326849      | RESIDENCE ANGELICA                                       |             | 99,3        |
| 12366043      | C.H.S.L.D. BAYVIEW INC.                                  |             | 100,1       |
| 12383907      | RESIDENCE BERTHIAUME-DUTREMBLAY                          |             | 100,6       |
| 12387692      | INSTITUT CANADIEN-POLONAIS DU BIEN-ETRE INC.             |             | 99,3        |
| 12420774      | HOPITAL SANTA CABRINI                                    | 89,3        | 99          |
| 12431656      | INSTITUT DE CARDIOLOGIE DE MONTRÉAL                      |             |             |
| 12452645      | HOP. MARIE-CLARAC DES SOEURS DE CHARITE DE STE-MARIE     | 96,5        |             |
| 12475976      | HOPITAL DU SACRE-COEUR DE MONTREAL                       | 93,3        |             |
| 12599213      | CENTRE UNIVERSITAIRE DE SANTE MCGILL                     | 91,6        | 96,1        |
| 12685608      | L'HOPITAL GENERAL JUIF SIR MORTIMER B. DAVIS             | 93,1        |             |
| 12694659      | CENTRE HOSPITALIER UNIVERSITAIRE SAINTE-JUSTINE          | 56,1        | 56,7        |
| 12745725      | CENTRE HOSPITALIER DE ST. MARY                           | 84,5        |             |
| 12892303      | L'HOPITAL CHINOIS DE MONTREAL (1963)                     |             | 99,5        |
| 12934659      | HOPITAL MAISONNEUVE-ROSEMONT                             | 92          |             |
| 13000732      | LES CÈDRES - CA POUR PERSONNES AGÉES                     |             | 106         |
| 13146477      | LA CORPORATION DU CENTRE HOSP. GERIATRIQUE<br>MAIMONIDES |             | 99,7        |

| Établissement                           |  | SSPG        | HSLD        |
|---|--|-------------|-------------|
| No                                      | Nom  | Taux (%)    |             |
| 13469796                                | HOPITAL MONT-SINAI                                     |             | 99,3        |
| 13506472                                | HOPITAL SHRINERS POUR ENFANTS (QUEBEC) INC.            | 22,3        |             |
| 13727060                                | INSTITUT UNIVERSITAIRE EN SANTE MENTALE DOUGLAS        | 23,1        |             |
| 13793781                                | CHSLD JUIF DE MONTREAL                                 |             | 99,2        |
| 15103666                                | INSTITUT UNIVERSITAIRE DE GERIATRIE DE MONTREAL        | 93          | 98,7        |
| 29530060                                | CHSLD BOURGET INC.                                     |             | 99,5        |
| 29530078                                | CHSLD BUSSEY (QUEBEC) INC.                             |             | 99,6        |
| 29732187                                | VILLA MEDICA INC.                                      |             |             |
| 51218162                                | CHSLD LE ROYER   |             | 100,1       |
| 51225407                                | CHSLD VIGI REINE-ELIZABETH                             |             | 99,3        |
| 51227957                                | CHSLD SAINT-GEORGES                                    |             | 99          |
| 51232627                                | CHSLD VIGI MARIE-CLARET                                |             | 99,6        |
| 51234003                                | CHSLD ST-VINCENT-MARIE                                 |             | 100,1       |
| 51234300                                | CENTRE D'HÉBERGEMENT CHAMPLAIN-DE-GOUIN                |             | 98,8        |
| 54583208                                | CHSLD VIGI DE DOLLARD-DES-ORMEAUX                      |             | 99,7        |
| 54583232                                | CHSLD VIGI DE PIERREFONDS                              |             | 99,8        |
| 54982822                                | CENTRE D'HEBERGEMENT CHAMPLAIN - MARIE-VICTORIN        |             | 97,9        |
| 55477988                                | CHSLD VIGI DE MONT-ROYAL                               |             | 98,9        |
| <b>07 Outaouais</b>                     |  | <b>88,2</b> | <b>99,1</b> |
| 11043023                                | CSSS DU PONTIAC  | 75,1        | 95,8        |
| 11043510                                | CSSS DE LA VALLEE-DE-LA-GATINEAU                       | 95,4        | 101         |
| 11044401                                | CSSS DES COLLINES                                      | 77,4        | 97          |
| 11044419                                | CSSS DE GATINEAU                                       | 91,2        | 99,4        |
| 11044427                                | CSSS DE PAPINEAU                                       | 75,8        | 98,7        |
| 51223311                                | CENTRE D'HEBERGEMENT CHAMPLAIN-DE-GATINEAU             |             | 100         |
| 51223329                                | CHSLD VIGI DE L'OUTAOUAIS                              |             | 100         |
| <b>08 Abitibi-Témiscamingue</b>         |  | <b>80</b>   | <b>97,3</b> |
| 11043353                                | CSSS DES AURORES-BOREALES                              | 74          | 93          |
| 11044468                                | CSSS LES ESKERS DE L'ABITIBI                           | 70,5        | 95          |
| 11044476                                | CSSS DE ROUYN-NORANDA                                  | 90,4        | 102,6       |
| 11044484                                | CSSS DE LA VALLEE-DE-L'OR                              | 88,3        | 96,3        |
| 11044906                                | CSSS DU TEMISCAMINGUE                                  | 70,5        | 100,2       |
| <b>09 Côte-Nord</b>                     |  | <b>69,5</b> | <b>97,3</b> |
| 11042835                                | CSSS DE LA MINGANIE                                    | 45,1        | 93,5        |
| 11043262                                | CSSS DE PORT-CARTIER                                   |             | 87,3        |
| 11045036                                | CSSS DE LA HAUTE-COTE-NORD - MANICOUAGAN               | 75,8        | 99,2        |
| 13160395                                | CSSS DE SEPT-ILES                                      | 81,4        | 100         |
| 13294020                                | CSSS DE LA BASSE-COTE-NORD                             | 25,5        | 93          |
| 14628986                                | CSSS DE L'HEMATITE                                     | 23          |             |
| <b>10 Nord-du-Québec</b>                |  | <b>68,7</b> | <b>85,7</b> |
| 11042686                                | CENTRE REG. DE SANTE ET DE SERV. SOC. DE LA BAIE-JAMES | 68,7        | 85,7        |
| <b>11 Gaspésie-Îles-de-la-Madeleine</b> |  | <b>77,3</b> | <b>97,9</b> |
| 11043445                                | CSSS DE LA HAUTE-GASPESIE                              | 69,5        | 93          |
| 11044070                                | CSSS DU ROCHER-PERCE                                   | 70,8        | 92,2        |
| 11044088                                | CISSS DES ÎLES   | 80,3        | 97,9        |
| 11044112                                | CSSS DE LA BAIE-DES-CHALEURS                           | 100,9       | 100,2       |
| 11044369                                | CSSS DE LA COTE-DE-GASPE                               | 62,2        | 104,3       |



| Établissement                  |   | SSPG        | HSLD         |
|--------------------------------|---|-------------|--------------|
| No                             | Nom   | Taux (%)    |              |
| <b>12 Chaudière-Appalaches</b> |   | <b>70,3</b> | <b>108,1</b> |
| 11042728                       | CSSS DES ETCHEMINS                                |             | 94,7         |
| 11044492                       | CSSS DE LA REGION DE THETFORD                     | 67,2        | 98,5         |
| 11044500                       | CSSS DE MONTMAGNY-L'ISLET                         | 58,8        | 93,1         |
| 11044526                       | CSSS DE BEAUCE                                    | 80,2        |              |
| 11044872                       | CSSS ALPHONSE-DESJARDINS                          | 69,9        | 97,4         |
| 13317037                       | PAVILLON BELLEVUE INC.                            |             | 100          |
| 26370254                       | CA ST-JOSEPH DE LÉVIS INC.                        |             | 99,6         |
| 51224921                       | CENTRE D'HEBERGEMENT CHAMPLAIN - CHANOINE-AUDET   |             | 100          |
| 51232122                       | CENTRE D'HEBERGEMENT CHAMPLAIN-DE-L'ASSOMPTION    |             | 96,8         |
| 54601018                       | CHSLD VIGI N-D-DE-LOURDES                         |             | 99,9         |
| <b>13 Laval</b>                |   | <b>91,3</b> | <b>99,2</b>  |
| 11044344                       | CSSS DE LAVAL                                     | 90,7        | 98,6         |
| 11097029                       | HÔPITAL JUIF DE RÉADAPTATION                      | 94,9        |              |
| 12825188                       | RESIDENCE RIVIERA INC.                            |             | 99,9         |
| 13625587                       | MANOIR ST-PATRICE INC.                            |             | 99,9         |
| 51223204                       | CHSLD VIGI L'ORCHIDEE BLANCHE                     |             | 99,9         |
| 51230183                       | CENTRE D'HEBERGEMENT CHAMPLAIN-DE-SAINT-FRANCOIS  |             | 99,7         |
| 51233997                       | CHSLD SAINT-JUDE                                  |             | 99,8         |
| 53956983                       | SANTE COURVILLE DE LAVAL                          |             | 100,1        |
| <b>14 Lanaudière</b>           |   | <b>88,5</b> | <b>98,4</b>  |
| 11043791                       | CHSLD DE LA COTE BOISEE INC.                      |             | 99,2         |
| 11044203                       | CSSS DU SUD DE LANAUDIÈRE                         | 90,7        | 96,9         |
| 11044435                       | CSSS DU NORD DE LANAUDIÈRE                        | 86,1        | 99           |
| 12653192                       | CHSLD HEATHER INC.                                |             | 97,4         |
| 51223337                       | CHSLD VIGI YVES-BLAIS                             |             | 99,9         |
| 51230217                       | CENTRE D'HEBERGEMENT CHAMPLAIN-DU-CHATEAU         |             | 99,9         |
| <b>15 Laurentides</b>          |   | <b>95</b>   | <b>98,5</b>  |
| 11043544                       | CSSS DES PAYS-D'EN-HAUT                           |             | 99,6         |
| 11043940                       | CSSS DE THERÈSE-DE BLAINVILLE                     |             | 99,3         |
| 11044013                       | CSSS DES SOMMETS                                  | 104         | 99           |
| 11044138                       | CSSS D'ANTOINE-LABELLE                            | 79,7        | 93,4         |
| 11044443                       | CSSS DU LAC-DES-DEUX-MONTAGNES                    | 92,8        | 99,4         |
| 11044450                       | CSSS DE SAINT-JEROME                              | 92,1        | 99,6         |
| 12704573                       | LA RESIDENCE DE LACHUTE                           |             | 99,6         |
| 13508718                       | CSSS D'ARGENTEUIL                                 | 143,2       | 97,6         |
| 51223303                       | CENTRE D'HEBERGEMENT CHAMPLAIN-DE-LA-VILLA-SOLEIL |             | 99,5         |
| 51231215                       | CHSLD VIGI DE DEUX-MONTAGNES                      |             | 99,8         |

| Établissement        |  | SSPG        | HSLD         |
|----------------------|--|-------------|--------------|
| No                   | Nom  | Taux (%)    |              |
| <b>16 Montérégie</b> |  | <b>95,4</b> | <b>99,7</b>  |
| 11044534             | CSSS PIERRE-BOUCHER                                  | 102         | 100,9        |
| 11044542             | CSSS HAUT-RICHELIEU-ROUVILLE                         | 87          | 103,2        |
| 11044567             | CSSS PIERRE-DE SAUREL                                | 85,6        | 99,3         |
| 11044575             | CSSS DU SUROIT                                       | 107,6       | 100,5        |
| 11044583             | CSSS JARDINS-ROUSSILLON                              | 103,4       | 99,4         |
| 11044609             | CSSS RICHELIEU-YAMASKA                               | 87,4        | 99,6         |
| 11044617             | CSSS DE VAUDREUIL-SOULANGES                          | 22,6        | 98,5         |
| 11044930             | CSSS CHAMPLAIN-CHARLES-LE MOYNE                      | 96,8        | 91,3         |
| 12363412             | CSSS DU HAUT-SAINT-LAURENT                           | 90,7        | 99,1         |
| 13578448             | ACCUEIL DU RIVAGE INC.                               |             | 100,1        |
| 27368703             | CENTRE D'ACCUEIL MARCELLE FERRON INC.                |             | 99,4         |
| 28609360             | RESIDENCE SOREL-TRACY INC.                           |             | 101,1        |
| 51223345             | CHSLD VIGI DE BROSSARD                               |             | 100          |
| 51225993             | SANTE COURVILLE DE WATERLOO                          |             | 100,1        |
| 51230209             | CENTRE D'HEBERGEMENT CHAMPLAIN - JEAN-LOUIS-LAPIERRE |             | 100          |
| 51232635             | CENTRE D'HEBERGEMENT CHAMPLAIN-DES-POMMETIERS        |             | 96,1         |
| 54661442             | CHSLD VIGI DE MONTEREGIE                             |             | 99,5         |
| 54780366             | CENTRE HOSP. KATERI MEMORIAL - TEHSAKOTITSEN : THA   |             | 98,4         |
| 54982830             | CENTRE D'HEBERGEMENT CHAMPLAIN-DE-CHATEAUGUAY        |             | 99,8         |
| <b>17 Nunavik</b>    |  | <b>38,8</b> | <b>102,7</b> |
| 12730628             | CENTRE DE SANTE TULATTAVIK DE L'UNGAVA               | 30,2        | 98,5         |
| 18456327             | CENTRE DE SANTE INUULITSIVIK                         | 48,8        | 111,2        |

1. Il s'agit du nombre de jours-présence réels comptabilisés durant l'année 2015-2016 divisé par la capacité annuelle (estimée par le nombre de lits dressés observés au 31 mars 2016 multiplié par 365 jours), le tout multiplié par 100. Comme la capacité annuelle est estimée sur une valeur ponctuelle, il est possible que le taux d'occupation excède 100%.

2. Dans ce tableau, les lits de soins de santé physique et de gériatrie (SSPG) incluent les lits de SSPG utilisés pour de l'hébergement et des soins de longue durée ainsi que ceux utilisés pour des services de réadaptation fonctionnelle intensive.

3. Dans ce tableau, les lits HSLD correspondent aux lits d'hébergement et de soins de longue durée (permanents, transitoires et temporaires en incluant ceux de santé mentale). Les lits de SSPG utilisés pour de l'hébergement et des soins de longue durée sont donc exclus.

4. Les données observées au 31 mars 2016 sont les plus récentes disponibles.

Source: Rapports statistiques annuels des centres hospitaliers, centres d'hébergement et de soins de longue durée et d'activités en CLSC (AS-478) (données telles que transmises par les établissements).

MSSS, Direction de la gestion intégrée de l'information et de la performance, 7 avril 2017.

---

ÉTUDE DES CRÉDITS 2017-2018

MINISTÈRE DE LA SANTÉ ET DES SERVICES SOCIAUX

*Réponses aux questions particulières de l'Opposition officielle*

---

QUESTION NO 84

Montant payé par des centres hospitaliers à des cliniques privées avec médecins non participants pour des soins donnés à des clients de ces cliniques privées :

- a. Montant total pour le Québec;
- b. Montant payé par l'établissement.

---

RÉPONSE NO 84

Aucun montant n'a été payé par des centres hospitaliers à des cliniques privées avec médecins non participants pour des soins donnés aux clients de ces dernières.

---

**ÉTUDE DES CRÉDITS 2017-2018**

**MINISTÈRE DE LA SANTÉ ET DES SERVICES SOCIAUX**

*Réponses aux questions particulières de l'Opposition officielle*

---

QUESTION NO 85

Liste des établissements ayant signé des ententes avec des cliniques privées de chirurgie ou d'ophtalmologie et le nom des cliniques concernées, ainsi que les sommes versées aux cliniques. Sommes spécifiques pour les frais d'administration.

---

RÉPONSE NO 85

Il existe deux ententes entre des établissements et des cliniques privées de chirurgie.

| Région       | Établissement                      | Clinique privée                | Sommes versées |
|--------------|------------------------------------|--------------------------------|----------------|
| Laval*       | Hôpital de la Cité-de-la-Santé     | Clinique chirurgicale de Laval | 1 409 248 \$   |
| Montérégie** | Hôpital du Haut-Richelieu-Rouville | Clinique DIX30                 | 637 500 \$     |

\* Données en date du 4 mars 2017.

\*\* L'entente s'est terminée en septembre 2016.

Les tarifs autorisés et remboursés aux cliniques sont ceux que l'établissement reçoit du ministère de la Santé et des Services sociaux pour chaque chirurgie effectuée, sans charge additionnelle, ni frais d'administration.

---

**ÉTUDE DES CRÉDITS 2017-2018**

**MINISTÈRE DE LA SANTÉ ET DES SERVICES SOCIAUX**

*Réponses aux questions particulières de l'Opposition officielle*

---

QUESTION NO 86

État de situation au sujet de l'entente entre le centre RocklandMD et l'Hôpital du Sacré-Cœur, notamment en ce qui concerne la fin de l'entente et le plan de rapatriement des chirurgies au public.

---

RÉPONSE NO 86

L'entente entre le Centre de chirurgie RocklandMD et l'Hôpital du Sacré-Cœur de Montréal est terminée depuis janvier 2016. Toutes les chirurgies ont été rapatriées au Centre intégré universitaire de santé et de services sociaux du Nord-de-l'Île-de-Montréal.

---

ÉTUDE DES CRÉDITS 2017-2018

MINISTÈRE DE LA SANTÉ ET DES SERVICES SOCIAUX

*Réponses aux questions particulières de l'Opposition officielle*

---

QUESTION NO 87

Bilan du contrat entre l'Hôpital du Sacré-Coeur de Montréal et le centre RocklandMD. Inclure le nombre et le type d'interventions réalisées par année au cours des cinq dernières années par le centre RocklandMD dont les patients provenaient de l'Hôpital du Sacré-Coeur de Montréal, ainsi que le coût des interventions. Inclure également le coût estimé de ces opérations si elles avaient été réalisées à l'Hôpital du Sacré-Coeur (comparaison des coûts).

---

RÉPONSE NO 87

Le contrat entre l'Hôpital du Sacré-Coeur de Montréal et le centre RocklandMD s'est terminé le 1<sup>er</sup> novembre 2015, à l'exception des chirurgies bariatriques pour lesquelles il a été prolongé jusqu'au 29 janvier 2016.

En 2015-2016, l'Hôpital du Sacré-Coeur de Montréal a versé un montant de 2,4 M\$ au centre RocklandMD pour l'utilisation de ses salles de chirurgies pendant 192 jours, soit un coût moyen de 12 579 \$/jour. Au total, 1 102 chirurgies y ont été réalisées (2 191 \$/chirurgie).

---

**ÉTUDE DES CRÉDITS 2017-2018**

**MINISTÈRE DE LA SANTÉ ET DES SERVICES SOCIAUX**

*Réponses aux questions particulières de l'Opposition officielle*

---

QUESTION NO 88

État de situation concernant l'avis d'intention #2016-875-01-01 publié le 3 février 2016 en lien avec l'implantation du financement à l'activité :

- a. Nombre de propositions reçues;
- b. Nombre de propositions répondant aux critères de l'avis d'intention;
- c. Engagement et suite des travaux avec Logibec;
- d. Échéancier pour 2017-2018.

---

RÉPONSE NO 88

- a. 3
- b. 2
- c. Puisque deux propositions répondaient aux critères, un appel d'offres a été lancé en septembre 2016.
- d. C'est PowerHealth Solutions, avec comme sous-traitant Intégration Santé et Canadian Healthcare Management inc., qui a été retenu comme étant le plus bas soumissionnaire conforme. Le banc d'essai est en cours de finalisation. S'il est réussi, les travaux du fournisseur débiteront afin de répondre aux biens livrables tels qu'ils sont définis dans l'appel d'offres.

---

**ÉTUDE DES CRÉDITS 2017-2018**

**MINISTÈRE DE LA SANTÉ ET DES SERVICES SOCIAUX**

*Réponses aux questions particulières de l'Opposition officielle*

---

QUESTION NO 89

Liste et détail des contrats obtenus par Logibec dans le réseau de la santé au cours des cinq dernières années.

---

RÉPONSE NO 89

Ces informations sont disponibles au Système électronique d'appel d'offre (SEAO).



---

**ÉTUDE DES CRÉDITS 2017-2018**

**MINISTÈRE DE LA SANTÉ ET DES SERVICES SOCIAUX**

*Réponses aux questions particulières de l'Opposition officielle*

---

QUESTION NO 90

Paramètres de l'entente signée (projet pilote) pour la réalisation de chirurgies à Rockland, à Dix30 et à Opmédic, notamment en ce qui concerne la rémunération des médecins qui y pratiquent.

---

RÉPONSE NO 90

La rémunération des médecins, qui pratiqueront dans le cadre du projet pilote pour la réalisation de chirurgies dans les cliniques Chirurgie DIX30 inc., Centre de chirurgie RocklandMD et Groupe Opmedic inc., sera celle du manuel de facturation telle qu'elle a été convenue avec les fédérations médicales.

---

ÉTUDE DES CRÉDITS 2017-2018

MINISTÈRE DE LA SANTÉ ET DES SERVICES SOCIAUX

*Réponses aux questions particulières de l'Opposition officielle*

---

QUESTION NO 91

Liste détaillée des chirurgies visées par l'entente avec Rockland, Dix30 et Opmédic.

---

RÉPONSE NO 91

Principalement, les chirurgies visées par cette entente (également appelée le projet expérimental) sont des chirurgies ou des procédures sous scopie pour lesquelles il existe une liste d'attente importante. L'organisation des services, en collaboration avec les cliniques, est sous la responsabilité des établissements.

---

ÉTUDE DES CRÉDITS 2017-2018

MINISTÈRE DE LA SANTÉ ET DES SERVICES SOCIAUX

*Réponses aux questions particulières de l'Opposition officielle*

---

QUESTION NO 92

Nombre de chirurgies qui ont été réalisées dans chaque clinique depuis l'entrée en vigueur de l'entente entre le MSSS et les trois cliniques privées (Dix30, Opmedic et Rockland) et montants versés à ces cliniques, ventilés par catégorie.

---

RÉPONSE NO 92

La réponse à cette question est fournie en annexe.

**La clinique CHIRURGIE DIX30 INC. (Projet expérimental)**

Volumes et avances pour des chirurgies réalisées pour la période comprise entre mai 2016 et mars 2017

| <b>Interventions</b>  | <b>Volume</b> | <b>Montant de l'avance</b> |
|---|---------------|----------------------------|
| <b>Chirurgie général</b>  | <b>19</b>     | <b>5 355,63 \$</b>         |
| Excision kystes ou lipomes  | 19            | 5 355,63 \$                |
| <b>Chirurgie générale</b>   | <b>119</b>    | <b>109 273,80 \$</b>       |
| Chirurgie région anale  | 65            | 49 847,52 \$               |
| Cure hernie incisionnelle   | 3             | 6 946,50 \$                |
| Cure hernie inguinale/incisionnelle/ombilicale                      | 12            | 14 025,00 \$               |
| Cure hernie inguinale   | 9             | 10 872,54 \$               |
| Cure hernie inguinale bilatérale                                    | 1             | 1 680,25 \$                |
| Cure hernie inguinale unilatérale                                   | 1             | 1 168,75 \$                |
| Cure hernie incisionnelle   | 1             | 2 315,50 \$                |
| Cure hernie ombilicale  | 7             | 4 393,13 \$                |
| Excision/Kyste/Acrochordon/Naevus/Kératome                          | 12            | 13 349,61 \$               |
| Excision/Kyste/Lésion/Naevus/Lipome                                 | 8             | 4 675,00 \$                |
| <b>Général</b>  | <b>12</b>     | <b>5 156,25 \$</b>         |
| Cure hernie inguinale avec mèche, Droit                             | 2             | 2 337,50 \$                |
| Excision lipome, omoplate GAUCHE                                    | 10            | 2 818,75 \$                |
| <b>Ophthalmologie</b>   | <b>4550</b>   | <b>2 879 951,23 \$</b>     |
| Blépharoplastie paupière  | 5             | 3 195,50 \$                |
| Cure ectropion  | 6             | 3 940,88 \$                |
| Cure ectropion/Dilatation canal lacrymal                            | 1             | 698,50 \$                  |
| Dilatation canal lacrymal bilatéral                                 | 1             | 282,00 \$                  |
| Dilatation sondage canal lacrymal/Excision chalazion                | 2             | 1 199,00 \$                |
| Excision chalazion  | 4             | 1 127,76 \$                |
| Excision chalazion (bilatérale)                                     | 1             | 584,38 \$                  |
| Excision chalazion/Dilatation canal lacrymal                        | 2             | 564,00 \$                  |
| Excision chalazion/Kyste papillome paupière/Lésion œil              | 4             | 2 337,51 \$                |
| Excision kyste  | 1             | 281,88 \$                  |
| Excision kyste papillome paupière                                   | 11            | 4 023,27 \$                |
| Excision kyste papillome paupière/Cure ectropion                    | 5             | 1 409,38 \$                |
| Excision kyste papillome paupière/Dilatation sondage canal lacrymal | 2             | 563,75 \$                  |
| Excision kyste paupière   | 4             | 1 545,00 \$                |
| Excision lésion paupière  | 1             | 599,50 \$                  |
| Implant d'Ahmed avec greffe scléral                                 | 1             | 699,88 \$                  |
| Insertion implant glaucome  | 10            | 14 824,59 \$               |
| Insertion lentille oculaire/Vitrectomie                             | 2             | 1 897,50 \$                |
| Irrigation chambre antérieure                                       | 2             | 980,88 \$                  |
| Reconstruction paupières bilatérale                                 | 1             | 699,00 \$                  |
| Remplacement implant  | 3             | 4 583,72 \$                |
| Remplacement implant oculaire                                       | 2             | 1 867,50 \$                |
| Repositionnement lentille   | 2             | 1 199,00 \$                |
| Révision de blépharophimosis  | 1             | 699,00 \$                  |
| Sclérectomie/Insertion implant glaucome/Libération gonios           | 3             | 845,63 \$                  |
| Trabéculéctomie   | 5             | 3 393,50 \$                |
| Trabéculéctomie/Libération goniosynéchie                            | 2             | 1 397,00 \$                |
| Trabéculéctomie/Repositionnement lentille                           | 2             | 1 397,00 \$                |
| Vitrectomie   | 2             | 1 397,50 \$                |
| Extraction cataracte/Phaco/lentille                                 | 4122          | 2 455 510,50 \$            |
| Extraction cataracte/Phaco/lentilles (bilatérale)                   | 268           | 300 370,52 \$              |
| Extraction cataracte/Phaco/Lentille + Vitrectomie                   | 1             | 699,00 \$                  |
| Extraction cataracte/Phaco/Lentille + Implant trabéculaire          | 2             | 1 397,00 \$                |
| Extraction cataracte/Phaco/Lentille + Lib. goniosynéchies           | 5             | 3 494,00 \$                |
| Extraction cataracte/Phaco/Lentille + Implant stent glaucome        | 12            | 20 995,46 \$               |
| Extraction cataracte/Phaco/Lentille + Trabéculéctomie               | 3             | 3 096,50 \$                |
| Extraction cataracte/Phaco/Lentille/Vitrectomie                     | 14            | 15 171,76 \$               |
| Extraction cataracte/Phaco/Lentille - Excision chalazion            | 35            | 20 982,50 \$               |
| <b>Orthopédie</b>   | <b>3</b>      | <b>845,63 \$</b>           |
| Décomp. tunnel/Révision cicatrice                                   | 3             | 845,63 \$                  |
| <b>ORL</b>  | <b>5</b>      | <b>1 409,38 \$</b>         |
| Septoplastie avec amenuisement cornets bilatérale                   | 5             | 1 409,38 \$                |
| <b>Orthopédie</b>   | <b>16</b>     | <b>16 221,96 \$</b>        |
| Arthroscopie genou  | 4             | 2 392,50 \$                |
| Correction Hallus valgus  | 6             | 10 035,30 \$               |
| Décomp. tunnel carpien/Doigt ressort/Kyste synovial                 | 1             | 281,88 \$                  |
| Décompression tunnel carpien  | 1             | 281,88 \$                  |
| Excision masse genou  | 1             | 1 497,90 \$                |
| Exploration tendon  | 1             | 1 168,75 \$                |
| Tunnel carpien/Ténosynovectomie                                     | 2             | 563,75 \$                  |
| <b>Oto-rhino-laryngologie</b>                                       | <b>6</b>      | <b>9 420,84 \$</b>         |
| Septoplastie bilatérale   | 6             | 9 420,84 \$                |

| <b>Interventions</b>   | <b>Volume</b> | <b>Montant de l'avance</b> |
|--|---------------|----------------------------|
| <b>Plastie</b>   | <b>546</b>    | <b>351 813,95 \$</b>       |
| Blépharoplastie paupière                                       | 1             | 698,50 \$                  |
| Cure prominauris   | 2             | 1 399,75 \$                |
| Excision/ Doigt ressort  | 26            | 23 235,37 \$               |
| Excision/Lipome/Tunnel carpien                                 | 8             | 2 255,00 \$                |
| Excision kyste/Lésion  | 13            | 20 978,83 \$               |
| Excision kyste/Lésion/Tunnel carpien                           | 60            | 16 913,38 \$               |
| Excision kyste/lipome  | 3             | 845,63 \$                  |
| Excision kystes ou lipomes ou naevus                           | 13            | 3 664,38 \$                |
| Excision lipome/Nodule/Cicatrice                               | 6             | 1 692,00 \$                |
| Excision lipome épaule   | 1             | 1 169,00 \$                |
| Excision mélanome poignet/Opération Dupuytren                  | 2             | 1 168,75 \$                |
| Excision tunnel carpien  | 53            | 43 786,96 \$               |
| Excision/Tunnel carpien/Kyste/Doigt ressort                    | 21            | 5 919,38 \$                |
| Excision/Tunnel carpien/Kyste/Lésion/Doigt ressort             | 36            | 24 337,50 \$               |
| Excision/Tunnel carpien/Kyste/Naevus/Kératose/Masse/Lésion     | 25            | 7 046,88 \$                |
| Excision/Tunnel carpien/Kyste/Naevus/Baso/Fasciectomy          | 24            | 6 765,00 \$                |
| Fasciectomy main   | 7             | 8 188,04 \$                |
| Opération Dupuytren  | 1             | 584,38 \$                  |
| Réduction mammaire bilatérale                                  | 6             | 21 276,13 \$               |
| Tunnel carpien/Lipome  | 8             | 2 255,00 \$                |
| Excision/Tunnel carpien/Kyste/Lésion/Doigt ressort/Fasciectomy | 230           | 157 634,10 \$              |
| <b>Urologie</b>  | <b>75</b>     | <b>67 309,26 \$</b>        |
| Circoncision   | 15            | 10 458,25 \$               |
| Urétropexie bandelette   | 29            | 41 864,88 \$               |
| Vasectomie   | 29            | 13 817,38 \$               |
| Vasectomie/Excision Kyste                                      | 2             | 1 168,75 \$                |
| <b>Autre</b>   | <b>18</b>     | <b>5 073,75 \$</b>         |
| Excision kystes ou lipomes                                     | 18            | 5 073,75 \$                |
| <b>Total général</b>   | <b>5369</b>   | <b>3 451 831,66 \$</b>     |

**Groupe Opmedic inc (Projet expérimental)**

Volumes et avances pour des chirurgies réalisées pour la période comprise entre janvier et mars 2017

| <b>Interventions</b>                   | <b>Volume</b> | <b>Montant de l'avance</b> |
|--|---------------|----------------------------|
| <b>Gastroentérologie</b>               | <b>204</b>    | <b>165 118,33 \$</b>       |
| Coloscopie totale                      | 94            | 62 570,83 \$               |
| Coloscopie totale + Polypectomie       | 110           | 102 547,50 \$              |
| <b>Général</b>                         | <b>109</b>    | <b>36 822,52 \$</b>        |
| Coloscopie totale                      | 7             | 4 428,88 \$                |
| Coloscopie totale + Polypectomie       | 3             | 2 796,75 \$                |
| Cure sinus pilonidal/Hernie ombilicale | 5             | 2 454,39 \$                |
| Exérèses kyste/Lipome/Naevus/Lésion    | 94            | 27 142,50 \$               |
| <b>Total général</b>                   | <b>313</b>    | <b>201 940,85 \$</b>       |

**Centre de Chirurgie RocklandMD (projet expérimental)**

Volumes et avances pour des chirurgies réalisées pour la période comprise entre décembre 2016 et mars 2017

| <b>Interventions</b>  | <b>Volume</b> | <b>Montant de l'avance</b> |
|---|---------------|----------------------------|
| <b>Gastroentérologie</b>  | <b>37</b>     | <b>43 192,88 \$</b>        |
| Coloscopie avec coloscope long  | 37            | 43 192,88 \$               |
| <b>Général</b>  | <b>155</b>    | <b>400 803,73 \$</b>       |
| Anus : fistulotomie ou fistulectomie ou mise en place d'un séton, avec ou sans drainage d'abcès | 1             | 726,00 \$                  |
| Cholécystectomie  | 24            | 72 324,84 \$               |
| Dissection axillaire  | 1             | 2 084,50 \$                |
| Exérèse de bande + OGD  | 6             | 9 014,52 \$                |
| Exérèse de ganglion   | 1             | 2 084,50 \$                |
| Exérèse de lipome dos/clavicule   | 2             | 2 145,00 \$                |
| Fistulectomie anale   | 1             | 690,25 \$                  |
| Gastrectomie longitudinale (vertical sleeve gastrectomy) pour obésité morbide, toute technique  | 33            | 175 067,25 \$              |
| Hémorroïdectomie  | 7             | 6 696,26 \$                |
| Herniorraphie épigastrique  | 1             | 1 544,13 \$                |
| Herniorraphie incisionnelle   | 1             | 1 692,63 \$                |
| Herniorraphie incisionnelle par laparoscopie  | 2             | 1 650,00 \$                |
| Herniorraphie inguinale et épigastrique   | 1             | 1 544,13 \$                |
| Herniorraphie inguinale ou fémorale: simple, unilatérale  | 25            | 37 569,19 \$               |
| Herniorraphie inguinale par laparoscopie  | 10            | 14 722,14 \$               |
| Herniorraphie ombilicale  | 6             | 8 446,63 \$                |
| Laparoscopie diagnostique/Herniorraphie ombilicale  | 1             | 726,00 \$                  |
| Lésion péri-anale   | 1             | 726,00 \$                  |
| Mastectomie partielle   | 22            | 45 604,63 \$               |
| Saphénectomie   | 1             | 1 563,38 \$                |
| Sinus pilonidal (kyste sacro-coccygien) : excision simple                                       | 8             | 14 181,75 \$               |
| <b>Médecine interne</b>   | <b>7</b>      | <b>2 170,44 \$</b>         |
| Coloscopie avec coloscope long  | 7             | 2 170,44 \$                |
| <b>Orthopédie</b>   | <b>70</b>     | <b>140 787,00 \$</b>       |
| Arthrolyse coude  | 1             | 2 547,05 \$                |
| Arthroscopie (coude) avec exérèse de corps étranger   | 3             | 4 720,39 \$                |
| Arthroscopie (coude) débridement  | 4             | 8 596,52 \$                |
| Arthroscopie (épaule)   | 1             | 1 285,63 \$                |
| Arthroscopie (genou)  | 4             | 5 885,00 \$                |
| Arthroscopie (genou) simple   | 6             | 7 713,76 \$                |
| Arthroscopie (genou) simple, ménisectomie   | 10            | 14 712,50 \$               |
| Arthroscopie (hanche), débridement  | 6             | 14 025,00 \$               |
| Arthroscopie de l'épaule, débridement   | 3             | 6 447,38 \$                |
| Coiffe des rotateurs : réparation ou reconstruction de la coiffe                                | 2             | 5 094,10 \$                |
| Coiffe des rotateurs : réparation ou reconstruction de la coiffe (+) arthroscopie               | 5             | 16 745,63 \$               |
| Décompression tunnel carpien  | 1             | 847,00 \$                  |
| Excision acromio-claviculaire   | 1             | 2 149,13 \$                |
| Exérèse de matériel   | 4             | 5 885,00 \$                |
| Exérèse de matériel (fémur) : bande métallique (une ou plusieurs) ou vis                        | 4             | 2 904,00 \$                |
| Exérèse de matériel clavicule   | 1             | 2 149,13 \$                |
| Luxation (épaule) cure d'instabilité récidivante de type Bankart ou Bristow                     | 8             | 22 580,56 \$               |
| Ostéotomie TTA genou  | 1             | 1 497,38 \$                |
| Reconstruction (épaule) pour rupture du tendon du biceps proximal ou ténodèse du biceps isolé   | 1             | 1 848,28 \$                |
| Reconstruction ligament du genou LCA  | 3             | 11 682,31 \$               |
| Résection ostéotomie orteil   | 1             | 1 471,25 \$                |
| <b>Plastie</b>  | <b>9</b>      | <b>18 418,95 \$</b>        |
| Exérèse de masse au visage  | 1             | 1 072,50 \$                |
| Exérèse de masse membre supérieur   | 1             | 1 072,50 \$                |
| Mastectomie simple  | 1             | 2 197,25 \$                |
| Neurolyse du nerf digital, tenolyse, plastie en Z   | 2             | 3 888,50 \$                |
| Réduction mammaire, unilatérale   | 4             | 10 188,20 \$               |
| <b>Total général</b>  | <b>278</b>    | <b>605 373,00 \$</b>       |

---

**ÉTUDE DES CRÉDITS 2017-2018**

**MINISTÈRE DE LA SANTÉ ET DES SERVICES SOCIAUX**

*Réponses aux questions particulières de l'Opposition officielle*

---

QUESTION NO 93

Depuis 2014, subvention moyenne versée à une clinique-réseau pour débiter ses activités, subvention moyenne pour les années suivantes. Ventilation par type de financement.

---

RÉPONSE NO 93

En moyenne, une clinique-réseau est financée à la hauteur de 300 000 \$, conjointement par le ministère de la Santé et des Services sociaux (MSSS) et l'établissement responsable.

Plus spécifiquement, le MSSS finance 50 % du coût des activités des cliniques-réseau jusqu'à un maximum de 150 000 \$. L'établissement verse le reste du financement, ce qui correspond en moyenne à un budget de 150 000 \$. Les financements ministériel et territorial sont indexés les années suivantes.

Ce modèle étant géré par des cadres régionaux, l'établissement peut toutefois adapter la hauteur du financement versé aux cliniques-réseau de son territoire, de même que financer les activités sélectionnées selon les besoins identifiés.



---

**ÉTUDE DES CRÉDITS 2017-2018****MINISTÈRE DE LA SANTÉ ET DES SERVICES SOCIAUX***Réponses aux questions particulières de l'Opposition officielle*

---

## QUESTION NO 94

Depuis 2014, subvention moyenne versée à une superclinique pour débiter ses activités, subvention moyenne pour les années suivantes. Ventilation par type de financement.

## RÉPONSE NO 94

Les supercliniques sont financées en fonction du nombre de consultations annuelles effectuées par des patients qui ne sont pas inscrits au GMF qui devient une superclinique, tel que prévu par le Programme de désignation réseau pour les groupes de médecine de famille.

Le tableau suivant présente le financement et le soutien professionnel selon le niveau.

| Nombre de consultations annuelles par des patients non-inscrits à ce GMF-R |  | 20 000 à 29 999 | 30 000 à 39 999 | 40 000 à 49 999 | 50 000 à 59 999 | 60 000 et plus |   |
|--|--|-----------------|-----------------|-----------------|-----------------|----------------|---|
| Niveau du GMF-R  |  | 1               | 2               | 3               | 4               | 5              |   |
| Contribution de l'établissement  | Nombre d'ETC infirmière  | Auxiliaire      | 4               | 5               | 6               | 7              | 8 |
|  |  | Technicienne    | 1               | 1               | 1               | 1              | 1 |
|  |  | Clinicienne     | 1               | 1               | 2               | 2              | 3 |
| Contribution du MSSS   | Montant pour les opérations et l'administration versé au GMF-R | 82 867 \$       | 118 717 \$      | 157 917 \$      | 193 768 \$      | 232 966 \$     |   |

Le niveau de financement de la superclinique est révisé annuellement, selon des périodes prédéterminées par le Programme. C'est la mesure du nombre de consultations effectuées durant l'année précédente qui déterminera le niveau de financement et de soutien professionnel pour l'année à venir.

---

**ÉTUDE DES CRÉDITS 2017-2018****MINISTÈRE DE LA SANTÉ ET DES SERVICES SOCIAUX***Réponses aux questions particulières de l'Opposition officielle*

---

## QUESTION NO 95

État de situation au sujet du paiement des traitements contre l'infertilité au cours des cinq dernières années et pour l'année 2016-2017, jusqu'à l'entrée en vigueur du projet de loi 20 :

- a. sommes engagées dans le Programme québécois de procréation assistée par année depuis 2010 par région et par établissement;
- b. ententes avec les cliniques privées;
- c. déploiement dans les régions;
- d. ventilation des coûts;
- e. établissements publics où le service est présentement offert ou sera éventuellement offert (avec échéancier);
- f. échéancier;
- g. listes d'attente;
- h. nombre de cycles de FIV réalisés;
- i. naissances issues de la FIV et plus globalement de la PMA;
- j. etc.

## RÉPONSE NO 95

- a. sommes engagées dans le Programme québécois de procréation assistée par année depuis 2010 par région et par établissement;
- d. ventilation des coûts :

Les données pour 2016-2017 ne sont pas disponibles.

**Coûts du programme de Procréation médicalement assistée – 2015-2016**

| <b>Établissements</b>                                  | <b>Montants versés pour activités</b> |
|--|---------------------------------------|
| <b>Centres hospitaliers universitaires</b>             |                                       |
| CUSM   | 7 671 736 \$                          |
| CHUM (incluant coût du loyer)                          | 6 195 266 \$                          |
| CHU Sainte-Justine                                     | 2 552 572 \$                          |
| CHU de Québec-Université Laval                         | 550 000 \$                            |
| CHUS   | 400 000 \$                            |
| <b>Centres régionaux</b>                               |                                       |
| Centre hospitalier régional de Trois-Rivières          | 400 000 \$                            |
| Centre hospitalier de Chicoutimi                       | 400 000 \$                            |
| Paillettes de sperme                                   | 630 648 \$                            |
| Montants versés aux établissements publics par la RAMQ | 5 536 851 \$                          |
| <b>Cliniques privées</b>                               |                                       |
| Centre de fertilité de Montréal                        |                                       |
| OVO  |                                       |
| Procréa Montréal                                       |                                       |
| Procréa Québec   |                                       |
| Montant versé pour le privé par la RAMQ                | 31 335 688 \$                         |
| Montants versés pour les médicaments par la RAMQ       | 9 916 366 \$                          |
| <b>Grand total</b>                                     | <b>65 689 127 \$</b>                  |

b. entente avec les cliniques privées :

Un montant forfaitaire était négocié avec les cliniques privées par cycle de fécondation in vitro (FIV).

Le forfait était divisé en quatre actes et incluait la composante technique et la rémunération des médecins :

|                           |                 |
|---------------------------|-----------------|
| • Consultation pré-FIV :  | 150 \$          |
| • Stimulation ovarienne : | 1 150 \$        |
| • Prélèvement d'ovules :  | 2 050 \$        |
| • Transfert d'embryon :   | <u>1 400 \$</u> |
| • Total :                 | 4 750 \$        |

c. déploiement dans les régions;

e. établissements publics où le service est présentement offert ou sera éventuellement offert (avec échéancier) :

Les traitements de base pour la stimulation ovarienne et les inséminations intra-utérines sont offerts dans les centres régionaux suivants :

- CHUS;
- Centre hospitalier de Chicoutimi;
- Centre hospitalier régional de Trois-Rivières
- CHU de Québec - Université Laval (stimulations ovariennes hors FIV);
- CHUM.

Il est possible pour la clientèle d'être suivie par ces centres régionaux, conjointement avec les centres tertiaires afin de permettre aux patientes qui auront une FIV de demeurer chez elles ou près de chez elles jusqu'à la journée de la ponction des ovules.

Les centres tertiaires de procréation médicalement assistée offrant les services non assurés de FIV (troisième ligne) sont les suivants :

Établissements publics :

- CUSM;
- CHU Sainte-Justine.

Cliniques privées :

- Centre de Fertilité de Montréal;
- Centre de procréation assistée Fertily;
- Clinique OVO;
- Procréa Montréal et Procréa Québec.

f. échéancier :

Aucun développement prévu.

g. listes d'attente :

Ces données ne sont pas disponibles, car elles ne sont pas répertoriées.

h. nombre de cycles de FIV réalisés :

| Nombre de cycles de FIV réalisés |                        |
|----------------------------------|------------------------|
| Années                           | Nombre de cycles       |
| 2016-2017                        | Donnée non disponible* |

\*Cette donnée n'est pas disponible, car le nombre de cycles a cessé d'être compilé lors de l'entrée en vigueur du projet de loi 20.

i. naissances issues de la FIV et plus globalement de la PMA :

Ces données ne sont pas disponibles, car elles ne sont pas répertoriées.

QUESTION NO 96

État de situation quant à l'engagement du ministre à mettre sur pied un registre sur les activités de PMA, conformément aux recommandations du Commissaire à la santé et au bien-être.

RÉPONSE NO 96

**Mise en contexte**

- La Loi n° 26, qui vise à assurer une pratique de qualité, sécuritaire et éthique en matière de procréation assistée au Québec, a été adoptée à l'Assemblée nationale le 18 juin 2009.
- La loi édictant la Loi favorisant l'accès aux services de médecine de famille et de médecine spécialisée et modifiant diverses dispositions législatives en matière de procréation assistée (chapitre 25) a été sanctionnée et adoptée à l'Assemblée nationale le 10 novembre 2015.
- L'article 44 de la Loi n° 26, qui vise à assurer une pratique de qualité, sécuritaire et éthique en matière de procréation assistée au Québec, prévoit le développement d'un système d'information à des fins de surveillance continue de l'état de santé des personnes ayant eu recours à des activités de procréation assistée ainsi que des enfants qui en sont issus. Sa finalité est d'évaluer les impacts et les effets des interventions de procréation médicalement assistée (PMA) sur l'état de santé de la population visée par la loi.
- La mise en place d'un système de surveillance permettra au ministre de recueillir des renseignements personnels ou non, conformément à la Loi sur la santé publique (L.R.Q., chapitre S-2.2), et d'analyser les impacts à court et long termes du programme sur la santé des mères et des enfants issus des activités de la PMA.
- Les obligations en lien avec le volet surveillance prévu à l'article 44 de la Loi n° 26 relèvent de la Direction générale de la santé publique (DGSP).

**Travaux de développement du système de surveillance de la PMA**

- Les renseignements nécessaires à l'exercice d'une surveillance continue ont été identifiés en 2011 et des consultations ont été réalisées auprès des partenaires et d'experts du domaine.
- Un Plan de surveillance de la procréation médicalement assistée est en élaboration. Ce dernier présente les renseignements à colliger au système, précise en quoi ces renseignements s'avèrent nécessaires à l'exercice de la surveillance et légitime ainsi la collecte des données dans les cliniques désignées.
- Lors de l'exercice de priorisation des besoins en ressources informationnelles au MSSS en 2016, le dossier de développement d'un système de surveillance de la PMA n'a pas été retenu.
- Lorsque priorisé, une analyse des besoins permettra d'identifier la solution permettant de supporter le plan de surveillance de la PMA et d'obtenir l'accès aux données nécessaires à la surveillance continue de l'état de santé des personnes ayant eu recours à des activités de procréation assistée ainsi que des enfants qui en sont issus.

---

**ÉTUDE DES CRÉDITS 2017-2018**

**MINISTÈRE DE LA SANTÉ ET DES SERVICES SOCIAUX**

*Réponses aux questions particulières de l'Opposition officielle*

---

QUESTION NO 97

Économies estimées pour 2016-2017 et 2017-2018 grâce à la désassurance de la FIV.

---

RÉPONSE NO 97

Les économies estimées sont de 39 M\$ après l'application du crédit d'impôt, selon l'information présentée dans le document « Le point sur la situation économique et financière du Québec », publié le 2 décembre 2014.

---

**ÉTUDE DES CRÉDITS 2017-2018**

**MINISTÈRE DE LA SANTÉ ET DES SERVICES SOCIAUX**

*Réponses aux questions particulières de l'Opposition officielle*

---

QUESTION NO 98

Pour 2016-2017, économies totales liées à l'entrée en vigueur du projet de loi 20 et prévisions pour 2017-2018.

---

RÉPONSE NO 98

Ces données ne sont pas disponibles.

---

**ÉTUDE DES CRÉDITS 2017-2018**

**MINISTÈRE DE LA SANTÉ ET DES SERVICES SOCIAUX**

*Réponses aux questions particulières de l'Opposition officielle*

---

QUESTION NO 99

Montants versés en crédit d'impôt pour la FIV au cours de l'année 2016-2017.

---

RÉPONSE NO 99

Cette question sera répondue par Revenu Québec.



---

ÉTUDE DES CRÉDITS 2017-2018

MINISTÈRE DE LA SANTÉ ET DES SERVICES SOCIAUX

*Réponses aux questions particulières de l'Opposition officielle*

---

QUESTION NO 100

Nombre de grossesses multiples au cours des trois dernières années.

---

RÉPONSE NO 100

Le nombre de grossesses multiples n'est pas répertorié. Voici le nombre de naissances multiples (source : Institut de la statistique du Québec).

**Nombre de naissances multiples**

| Année | Naissances doubles | Naissances triples et plus | Total naissances multiples |
|-------|--------------------|----------------------------|----------------------------|
| 2015  | 2 514              | 56                         | 2 570                      |

ÉTUDE DES CRÉDITS 2017-2018

MINISTÈRE DE LA SANTÉ ET DES SERVICES SOCIAUX

*Réponses aux questions particulières de l'Opposition officielle*

QUESTION NO 101

Pour les cinq dernières années, fournir les dépenses totales des établissements de santé en matière de médicaments.

RÉPONSE NO 101

L'information sur les médicaments est présentée pour les établissements publics.

**Dépenses totales des établissements publics en matière de médicaments pour l'exercice 2015-2016**

| No organisation | Nom organisation                             | Dépenses en médicaments |
|-----------------|--|-------------------------|
|                 |  | 2015-2016<br>AS-471     |
| 11045119        | CISSS du Bas-Saint-Laurent                   | 18 699 674 \$           |
| 11045127        | CIUSSS Saguenay-Lac-Saint-Jean               | 20 902 203 \$           |
| 11045135        | CIUSSS de la Capitale-Nationale              | 7 660 262 \$            |
| 11045051        | CHU de Québec                                | 57 230 609 \$           |
| 13623616        | IUCPQ  | 7 002 602 \$            |
| 11045143        | CIUSSS de la Mauricie-et-du-Centre-du-Québec | 35 500 000 \$           |
| 11045150        | CIUSSS Estrie-CHUS                           | 34 508 536 \$           |
| 11045168        | CIUSSS Ouest-de-l'Îles-de-Montréal           | 19 071 204 \$           |
| 11045176        | CIUSSS Centre-Ouest-de-l'Îles-de-Montréal    | 24 311 824 \$           |
| 11045184        | CIUSSS du Centre-Sud-de-l'Îles-de-Montréal   | 12 331 842 \$           |
| 11045192        | CIUSSS Nord-de-l'Îles-de-Montréal            | 25 489 321 \$           |
| 11045200        | CIUSSS Est de l'Îles-de-Montréal             | 39 626 009 \$           |
| 11042918        | CHUM   | 37 554 966 \$           |
| 12431656        | Institut de Cardiologie de Montréal          | 2 461 326 \$            |
| 12599213        | CUSM   | 42 073 737 \$           |
| 12694659        | CHU Sainte-Justine                           | 29 604 360 \$           |
| 12797577        | Institut Philippe-Pinel de Montréal          | 668 673 \$              |
| 11045218        | CISSS de l'Outaouais                         | 23 285 359 \$           |
| 11045226        | CISSS de l'Abitibi-Témiscamingue             | 11 373 912 \$           |
| 11045234        | CISSS Côte-Nord                              | 7 840 745 \$            |
| 11043866        | CLSC Naskapi                                 | 717 317 \$              |
| 11042686        | CRSSS de la Baie-James                       | 1 340 395 \$            |
| 11045242        | CISSS Gaspésie                               | 7 738 161 \$            |
| 11044088        | CSSS des Îles                                | 973 054 \$              |
| 11045333        | CISSS Chaudière-Appalaches                   | 22 473 520 \$           |
| 11045267        | CISSS Laval                                  | 23 029 429 \$           |
| 11045275        | CISSS Lanaudière                             | 23 318 026 \$           |
| 11045283        | CISSS des Laurentides                        | 29 254 128 \$           |
| 11045309        | CISSS Montérégie-Est                         | 22 747 223 \$           |
| 11045317        | CISSS Montérégie-Ouest                       | 15 762 658 \$           |
| 11045291        | CISSS Montérégie-Centre                      | 27 180 570 \$           |
| 12730628        | CS Tulattavik de l'Ungava                    | 2 145 088 \$            |
| 18456327        | CS Inuulitsivik                              | 2 910 187 \$            |
| <b>TOTAL</b>    |  | <b>636 786 920 \$</b>   |

Pour les exercices antérieurs, voir les réponses à la question 125 des questions particulières de l'opposition officielle de 2016-2017.

---

ÉTUDE DES CRÉDITS 2017-2018

MINISTÈRE DE LA SANTÉ ET DES SERVICES SOCIAUX

*Réponses aux questions particulières de l'Opposition officielle*

---

QUESTION NO 102

État de situation du rehaussement de l'offre de service en échographie au Québec

---

RÉPONSE NO 102

La stratégie du rehaussement de l'offre de service en échographie au Québec a été modifiée, depuis le 29 décembre 2016, pour favoriser l'accès à la couverture de l'échographie à l'extérieur des établissements.

Le ministère de la Santé et des Services sociaux (MSSS) demeure convaincu que la multiplication des points de service pour l'échographie en cabinet privé améliorera le délai d'accès tout comme la production.

Dans le cadre de cette stratégie, deux autres dimensions de l'accès ont été prises en considération pour lesquelles le projet de règlement aura un impact important : l'accessibilité géographique et l'accessibilité économique.

L'accessibilité géographique : L'échographie est un examen relativement simple qui ne requière pas de plateaux techniques complexes. Notre objectif est d'en assurer un meilleur accès en le rendant accessible dans la communauté à proximité des services de première ligne et des milieux de vie des usagers.

L'accessibilité économique : Les Québécois n'ont pas tous accès à une assurance collective couvrant l'échographie en cabinet. Le projet de règlement permet maintenant à toute la population québécoise de pouvoir obtenir une échographie dans un cabinet privé sans avoir à payer de frais.

Le MSSS suit de près les indicateurs d'accès dans toutes les régions afin de réaliser les interventions et l'accompagnement nécessaires.

---

ÉTUDE DES CRÉDITS 2017-2018

MINISTÈRE DE LA SANTÉ ET DES SERVICES SOCIAUX

*Réponses aux questions particulières de l'Opposition officielle*

---

QUESTION NO 103

État de situation du rehaussement de l'offre de services en physiothérapie.

---

RÉPONSE NO 103

Le nombre de physiatres facturants au Québec est passé de 74 en 2010 à 83 en 2015, soit une augmentation de 12 % en cinq ans.

La Table de concertation permanente sur la planification de l'effectif médical au Québec a ciblé ce programme de formation pour un recrutement prioritaire afin d'augmenter les effectifs.

QUESTION NO 104

Copie de l'Entente également intervenue en janvier 2017 avec la FMSQ concernant la couverture par le régime public, des échographies réalisées en cabinet privé.

---

RÉPONSE NO 104

Nous ne pouvons répondre à cette question considérant que le processus d'officialisation et de signature de cette entente est en cours actuellement.

Les services d'échographies en cabinet privé par les radiologistes sont couverts depuis le 29 décembre 2016.

QUESTION NO 105

Copie de l'Entente également intervenue en janvier dernier avec la FMSQ relativement aux frais accessoires.

---

RÉPONSE NO 105

Nous ne pouvons répondre à cette question considérant que le processus d'officialisation et de signature de cette entente est en cours actuellement.

Ceci étant, les frais accessoires sont abolis depuis le 26 janvier 2017.

---

**ÉTUDE DES CRÉDITS 2017-2018**

**MINISTÈRE DE LA SANTÉ ET DES SERVICES SOCIAUX**

*Réponses aux questions particulières de l'Opposition officielle*

---

QUESTION NO 106

Copie de l'Entente également intervenue en janvier dernier avec la FMOQ relativement aux frais accessoires.

---

RÉPONSE NO 106

Les éléments de l'entente sont disponibles sur le site Internet de la Régie de l'assurance maladie du Québec (infolettre 011 du 19 avril 2017) :

<http://www.ramq.gouv.qc.ca/SiteCollectionDocuments/professionnels/infolettres/2017/info011-7.pdf>

---

**ÉTUDE DES CRÉDITS 2017-2018**

**MINISTÈRE DE LA SANTÉ ET DES SERVICES SOCIAUX**

*Réponses aux questions particulières de l'Opposition officielle*

---

QUESTION NO 107

État de situation quant à l'engagement du premier ministre, en campagne électorale en 2014, de couvrir par le régime public les résonances magnétiques, scans et échographies réalisés en clinique privée dès 2015-2016.

---

RÉPONSE NO 107

La réponse à cette question est fournie à la question n° 102 des questions particulières de l'Opposition officielle.



---

**ÉTUDE DES CRÉDITS 2017-2018**

**MINISTÈRE DE LA SANTÉ ET DES SERVICES SOCIAUX**

*Réponses aux questions particulières de l'Opposition officielle*

---

QUESTION NO 108

Nombre de nouveaux permis de cliniques de radiologie octroyés depuis 3 ans. Nombre de transferts de permis depuis trois ans.

---

RÉPONSE NO 108

Trois (3) nouveaux permis ont été émis au cours des trois dernières années.

Les données concernant les transferts de permis ne sont pas comptabilisées par le ministère de la Santé et des Services sociaux.

---

**ÉTUDE DES CRÉDITS 2017-2018**

**MINISTÈRE DE LA SANTÉ ET DES SERVICES SOCIAUX**

*Réponses aux questions particulières de l'Opposition officielle*

---

QUESTION NO 109

Le nombre de demandes de nouveaux permis de clinique de radiologie reçues au cours des trois dernières années.

---

RÉPONSE NO 109

Huit (8) demandes de nouveaux permis ont été reçues cette année.

---

**ÉTUDE DES CRÉDITS 2017-2018**

**MINISTÈRE DE LA SANTÉ ET DES SERVICES SOCIAUX**

*Réponses aux questions particulières de l'Opposition officielle*

---

QUESTION NO 110

Le nombre de permis émis et la liste des cliniques de radiologie ayant obtenu un nouveau permis.

---

RÉPONSE NO 110

Cent sept (107) laboratoires de radiologie détiennent un permis. Le seul nouveau permis de laboratoire d'imagerie médicale a été délivré pour le Centre radiologique Sherbrooke inc.

---

## ÉTUDE DES CRÉDITS 2017-2018

### MINISTÈRE DE LA SANTÉ ET DES SERVICES SOCIAUX

#### *Réponses aux questions particulières de l'Opposition officielle*

---

#### QUESTION NO 111

État de situation concernant les projets de modernisation des buanderies publiques, notamment dans les régions de Lanaudière et de la Capitale-Nationale. Fournir le détail des sommes investies dans ces projets en date du 31 mars 2017.

---

#### RÉPONSE NO 111

##### **CISSS de Lanaudière, Buanderie Lavérendière**

##### **Mise en contexte**

La Buanderie Lavérendière dessert les installations de santé et de services sociaux de Lanaudière, d'Argenteuil et de Saint-Jérôme, ainsi que le Centre de réadaptation en déficience physique Le Bouclier. L'installation actuelle, située dans le Centre hospitalier régional de Lanaudière (CHRDL), a atteint ses limites de production et devra à court terme faire l'objet d'investissements importants en vue de maintenir les services existants. De plus, la croissance du volume de linge à traiter à venir est évaluée à 2,5 % par année en moyenne. Ainsi, étant donné la vétusté des équipements et la croissance soutenue des volumes, une nouvelle construction est projetée.

##### **Volet immobilier**

Nouveau bâtiment d'une superficie de 5 000 m<sup>2</sup> sur un terrain adjacent du CHRDL.

##### **Coût du projet**

Le coût d'immobilisation est estimé à 21,4 M\$. Au 31 mars 2016, l'établissement a déboursé 654 000 \$ en honoraires professionnels et études.

##### **Financement**

Le projet est autofinancé, assuré par les économies générées par la fonctionnalité du nouveau bâtiment et par la performance des nouveaux équipements.

##### **Étapes franchies**

- Mars 2013 : Autorisation de conception (concept et plans et devis préliminaires);
- Octobre 2014 : Demande du ministère de la Santé et des Services sociaux (MSSS) de surseoir au projet, et ce, en vue d'un appel d'offres pour l'impartition des services de buanderie pour les établissements de la région de Lanaudière;

- Mars 2016 : Annonce ministérielle de la poursuite du projet de construction de la nouvelle buanderie Lavérendière à la suite des résultats de l'appel d'offres;
- Mars 2017 : Une analyse indépendante du rapport ayant permis de conclure que la buanderie Lavérendière était le plus bas soumissionnaire conforme est demandée.

### **Étape à venir**

Les conclusions de l'analyse du rapport permettront de déterminer les suites à donner à ce projet.

## **Centre intégré universitaire de santé et de services sociaux de la Capitale-Nationale – Buanderie Partagec**

### **Mise en contexte**

Par le passé, la région de la Capitale-Nationale s'est dotée d'une organisation de service de buanderie centralisée pour la majorité des établissements de santé sur son territoire. Ce regroupement a permis, à l'époque et encore aujourd'hui, de générer des économies d'échelle servant à atteindre des objectifs de compressions budgétaires exigés par les autorités gouvernementales.

Partagec, situé dans les locaux de l'Hôpital de l'Enfant-Jésus depuis sa création en 1966, et également à l'Institut universitaire en santé mentale de Québec, doit maintenant se relocaliser afin de permettre au CHU de Québec – Université Laval de poursuivre son développement clinique et immobilier et de permettre l'amélioration des opérations de buanderie. En vue d'autoriser la relocalisation de la buanderie Partagec, les objectifs suivants furent recherchés :

- Maintenir la fonction buanderie dans le secteur public;
- Assurer une gouvernance régionale et concertée;
- Rendre Partagec, un organisme sans but lucratif, admissible aux enveloppes de maintien d'actifs dévolues aux établissements publics du réseau de la santé et des services sociaux.

Le 22 mars 2013, le ministre autorisait la conception du projet. À la suite de la décision du MSSS de 24 mars 2016, de maintenir au public les deux projets de buanderie (Partagec et Lavérendière), le ministre autorisait le 24 août 2016 la phase exécution du projet d'une nouvelle buanderie pour Partagec.

### **Volet immobilier**

Regroupement et relocalisation des deux installations de Partagec sur un terrain de 29 197 m<sup>2</sup> localisé dans le parc industriel de Beauport dans un nouveau bâtiment d'une superficie de l'ordre de 9 600 m<sup>2</sup>.

### **Coût du projet**

Le budget global du projet est de 37,5 M\$. Au 31 mars 2017, les déboursés représentent une somme d'environ 1,6 M\$ principalement en services professionnels et en gestion de projet.

### **Financement**

Le projet doit être entièrement autofinancé par les économies générées par la fonctionnalité du nouveau bâtiment et par la performance des nouveaux équipements.

### **Étapes franchies**

- Mars 2013 : Autorisation de conception (concept et plans et devis préliminaires);

- Septembre 2014 : Fin de l'étape de conception;
- Octobre 2014 : Demande du MSSS de surseoir au projet, et ce, en vue d'un appel d'offres pour l'impartition des services de buanderie pour les établissements de la région de la Capitale-Nationale;
- Mars 2016 : Annonce ministérielle de la poursuite du projet de construction de la nouvelle buanderie Partagec inc. à la suite des résultats de l'appel d'offres et inscription au Plan québécois des infrastructures 2016-2026 à titre de projet autofinancé;
- Août 2016 : Autorisation d'exécution (plans et devis d'exécution et travaux de construction) avec un budget global pouvant atteindre la somme de 37,5 M\$;
- Mars 2017 : Lancement d'un premier appel d'offres pour la structure d'acier et dépôt des soumissions.

#### **Étapes à venir**

- Avril 2017 : Adjudication du contrat pour la charpente d'acier;
- Mai 2017 : Début des travaux par lots successifs;
- Juin 2018 : Réception avec réserves.

---

**ÉTUDE DES CRÉDITS 2017-2018****MINISTÈRE DE LA SANTÉ ET DES SERVICES SOCIAUX***Réponses aux questions particulières de l'Opposition officielle*

---

## QUESTION NO 112

Nombre de personnes ayant été prises en charge par un médecin de famille par le biais du GAMF, par région.

## RÉPONSE NO 112

En date du 31 mars 2017, 243 893 personnes ayant une demande enregistrée au GAMF ont été inscrites auprès d'un médecin de famille depuis le 11 avril 2016 (date d'entrée en fonction du GAMF).

**Nombre de personne ayant une demande enregistrée au GAMF et qui ont été inscrites auprès d'un médecin de famille depuis le 11 avril 2016, par région, au 31 mars 2017**

| Région                           | Nombre d'individus |
|----------------------------------|--------------------|
| 01 Bas-Saint-Laurent             | 7 966              |
| 02 Saguenay-lac-saint-jean       | 8 663              |
| 03 Capitale-Nationale            | 22 051             |
| 04 Mauricie et Centre-du-Québec  | 19 806             |
| 05 Estrie                        | 12 644             |
| 06 Montréal                      | 40 494             |
| 07 Outaouais                     | 12 354             |
| 08 Abitibi-Témiscamingue         | 5 387              |
| 09 Côte-Nord                     | 2 781              |
| 10 Nord-du-Québec                | 342                |
| 11 Gaspésie-îles-de-la-madeleine | 4 821              |
| 12 Chaudière-Appalaches          | 10 351             |
| 13 Laval                         | 12 769             |
| 14 Lanaudière                    | 13 038             |
| 15 Laurentides                   | 21 090             |
| 16 Montérégie                    | 49 331             |
| 17 Nunavik                       | 2                  |
| 18 Terres-Cries-de-la-Baie-James | 3                  |
| <b>Total provincial</b>          | <b>243 893</b>     |

QUESTION NO 113

Nombre de personnes devant être prises en charge par un médecin de famille d'ici décembre 2017 pour atteindre l'objectif ministériel de 85%.

---

RÉPONSE NO 113

D'ici le 31 décembre 2017, 834 391 personnes doivent être inscrites à un médecin de famille afin d'atteindre l'objectif d'inscription de 85 % de la population admissible, tel que prévu à l'Entente de principe intervenue entre la Fédération des médecins omnipraticiens du Québec (FMOQ) et le ministère de la Santé et des Services sociaux (MSSS) afin d'accroître et d'améliorer l'accessibilité aux services médicaux de première ligne.



---

**ÉTUDE DES CRÉDITS 2017-2018****MINISTÈRE DE LA SANTÉ ET DES SERVICES SOCIAUX***Réponses aux questions particulières de l'Opposition officielle*

---

## QUESTION NO 114

Nombre de patients inscrits auprès d'un médecin de famille et nombre de patients en attente (GAMF), au 31 mars 2017, par région, par tranche d'âge.

## RÉPONSE NO 114

**Nombre de patients inscrits auprès d'un médecin de famille au 31 décembre 2016 et nombre de patients en attente (GAMF) au 31 mars 2017, par région et tranche d'âge**

| Région<br>Groupe d'âge            | Nombre<br>d'individus inscrits<br>à un médecin de<br>famille | Nombre<br>d'individus en<br>attente au GAMF |
|-----------------------------------|--|---|
| <b>01 Bas-Saint-Laurent</b>       | <b>168 468</b>   | <b>6 308</b>                                |
| 00 à 01                           | 2 833  | 48  |
| 02 à 05                           | 6 248  | 118   |
| 06 à 17                           | 16 983   | 563   |
| 18 à 29                           | 17 224   | 965   |
| 30 à 39                           | 17 067   | 903   |
| 40 à 49                           | 18 124   | 767   |
| 50 à 59                           | 28 777   | 1 172                                       |
| 60 à 69                           | 31 032   | 1 150                                       |
| 70 à 79                           | 18 724   | 467   |
| 80 et plus                        | 11 456   | 155   |
| <b>02 SAGUENAY-LAC-SAINT-JEAN</b> | <b>233 547</b>   | <b>13 681</b>                               |
| 00 à 01                           | 4 208  | 91  |
| 02 à 05                           | 9 189  | 319   |
| 06 à 17                           | 25 221   | 1 214                                       |
| 18 à 29                           | 27 108   | 1 820                                       |
| 30 à 39                           | 26 168   | 2 040                                       |
| 40 à 49                           | 24 765   | 1 625                                       |
| 50 à 59                           | 40 637   | 2 562                                       |
| 60 à 69                           | 39 113   | 2 384                                       |
| 70 à 79                           | 23 646   | 1 171                                       |
| 80 et plus                        | 13 492   | 455   |
| <b>03 Capitale-Nationale</b>      | <b>559 770</b>   | <b>51 356</b>                               |
| 00 à 01                           | 9 313  | 824   |
| 02 à 05                           | 22 279   | 1 826                                       |

|  |                  |                |
|--|------------------|----------------|
| 06 à 17                                | 56 763           | 4 417          |
| 18 à 29                                | 68 530           | 7 024          |
| 30 à 39                                | 67 462           | 8 903          |
| 40 à 49                                | 66 411           | 6 828          |
| 50 à 59                                | 89 892           | 7 791          |
| 60 à 69                                | 87 136           | 7 397          |
| 70 à 79                                | 57 608           | 4 352          |
| 80 et plus                             | 34 376           | 1 994          |
| <b>04 Mauricie et Centre-du-Québec</b> | <b>409 042</b>   | <b>30 737</b>  |
| 00 à 01                                | 7 365            | 330            |
| 02 à 05                                | 17 654           | 606            |
| 06 à 17                                | 44 053           | 2 684          |
| 18 à 29                                | 45 381           | 4 583          |
| 30 à 39                                | 44 473           | 4 642          |
| 40 à 49                                | 43 772           | 4 270          |
| 50 à 59                                | 66 627           | 5 636          |
| 60 à 69                                | 68 330           | 4 979          |
| 70 à 79                                | 44 481           | 2 303          |
| 80 et plus                             | 26 906           | 704            |
| <b>05 Estrie</b>                       | <b>244 655</b>   | <b>28 527</b>  |
| 00 à 01                                | 4 553            | 442            |
| 02 à 05                                | 11 405           | 684            |
| 06 à 17                                | 30 592           | 2 379          |
| 18 à 29                                | 28 366           | 3 870          |
| 30 à 39                                | 25 898           | 4 164          |
| 40 à 49                                | 26 811           | 3 688          |
| 50 à 59                                | 37 264           | 4 841          |
| 60 à 69                                | 39 169           | 4 823          |
| 70 à 79                                | 25 381           | 2 501          |
| 80 et plus                             | 15 216           | 1 135          |
| <b>06 Montréal</b>                     | <b>1 143 468</b> | <b>110 573</b> |
| 00 à 01                                | 21 711           | 1 424          |
| 02 à 05                                | 45 950           | 2 633          |
| 06 à 17                                | 93 891           | 8 464          |
| 18 à 29                                | 138 798          | 19 927         |
| 30 à 39                                | 152 975          | 30 057         |
| 40 à 49                                | 154 727          | 19 056         |
| 50 à 59                                | 178 648          | 13 599         |
| 60 à 69                                | 156 798          | 8 989          |
| 70 à 79                                | 111 003          | 4 089          |
| 80 et plus                             | 88 967           | 2 335          |
| <b>07 Outaouais</b>                    | <b>262 784</b>   | <b>30 154</b>  |
| 00 à 01                                | 5 332            | 256            |
| 02 à 05                                | 12 087           | 1 191          |
| 06 à 17                                | 32 536           | 3 604          |
| 18 à 29                                | 32 615           | 4 424          |
| 30 à 39                                | 30 394           | 5 781          |
| 40 à 49                                | 34 185           | 5 142          |
| 50 à 59                                | 44 977           | 4 952          |
| 60 à 69                                | 37 312           | 3 208          |
| 70 à 79                                | 21 701           | 1 265          |
| 80 et plus                             | 11 645           | 331            |
| <b>08 Abitibi-Témiscamingue</b>        | <b>107 621</b>   | <b>9 341</b>   |
| 00 à 01                                | 2 082            | 98             |
| 02 à 05                                | 4 924            | 221            |

|   |                |               |
|---|----------------|---------------|
| 06 à 17                                 | 12 422         | 686           |
| 18 à 29                                 | 12 088         | 1 354         |
| 30 à 39                                 | 11 584         | 1 451         |
| 40 à 49                                 | 12 407         | 1 395         |
| 50 à 59                                 | 18 940         | 1 885         |
| 60 à 69                                 | 17 279         | 1 381         |
| 70 à 79                                 | 10 195         | 603           |
| 80 et plus                              | 5 700          | 267           |
| <b>09 Côte-Nord</b>                     | <b>67 130</b>  | <b>4 425</b>  |
| 00 à 01                                 | 1 250          | 35            |
| 02 à 05                                 | 2 921          | 107           |
| 06 à 17                                 | 7 391          | 577           |
| 18 à 29                                 | 7 148          | 743           |
| 30 à 39                                 | 7 385          | 657           |
| 40 à 49                                 | 8 459          | 715           |
| 50 à 59                                 | 12 349         | 793           |
| 60 à 69                                 | 10 563         | 548           |
| 70 à 79                                 | 6 342          | 154           |
| 80 et plus                              | 3 322          | 96            |
| <b>10 Nord-du-Québec</b>                | <b>11 482</b>  | <b>134</b>    |
| 00 à 01                                 | 271            | 1             |
| 02 à 05                                 | 563            | 1             |
| 06 à 17                                 | 1 459          | 10            |
| 18 à 29                                 | 1 415          | 27            |
| 30 à 39                                 | 1 431          | 26            |
| 40 à 49                                 | 1 434          | 16            |
| 50 à 59                                 | 2 175          | 31            |
| 60 à 69                                 | 1 532          | 13            |
| 70 à 79                                 | 850            | 7             |
| 80 et plus                              | 352            | 2             |
| <b>11 GASPÉSIE-ÎLES-DE-LA-MADELEINE</b> | <b>74 986</b>  | <b>3 616</b>  |
| 00 à 01                                 | 1 045          | 24            |
| 02 à 05                                 | 2 531          | 50            |
| 06 à 17                                 | 6 718          | 270           |
| 18 à 29                                 | 6 578          | 516           |
| 30 à 39                                 | 6 505          | 452           |
| 40 à 49                                 | 8 226          | 540           |
| 50 à 59                                 | 13 988         | 686           |
| 60 à 69                                 | 14 964         | 615           |
| 70 à 79                                 | 9 157          | 311           |
| 80 et plus                              | 5 274          | 152           |
| <b>12 Chaudière-Appalaches</b>          | <b>366 348</b> | <b>11 552</b> |
| 00 à 01                                 | 7 308          | 134           |
| 02 à 05                                 | 16 793         | 224           |
| 06 à 17                                 | 44 093         | 977           |
| 18 à 29                                 | 42 230         | 1 640         |
| 30 à 39                                 | 42 651         | 1 750         |
| 40 à 49                                 | 43 647         | 1 509         |
| 50 à 59                                 | 58 418         | 2 015         |
| 60 à 69                                 | 56 852         | 1 900         |
| 70 à 79                                 | 34 639         | 934           |
| 80 et plus                              | 19 717         | 469           |
| <b>13 Laval</b>                         | <b>293 689</b> | <b>14 116</b> |
| 00 à 01                                 | 4 396          | 68            |
| 02 à 05                                 | 9 304          | 289           |

|   |                  |                |
|---|------------------|----------------|
| 06 à 17                                 | 27 875           | 1 886          |
| 18 à 29                                 | 35 180           | 2 687          |
| 30 à 39                                 | 33 345           | 2 839          |
| 40 à 49                                 | 43 520           | 2 531          |
| 50 à 59                                 | 51 808           | 2 064          |
| 60 à 69                                 | 39 187           | 1 085          |
| 70 à 79                                 | 28 315           | 471            |
| 80 et plus                              | 20 759           | 196            |
| <b>14 Lanaudière</b>                    | <b>372 774</b>   | <b>29 122</b>  |
| 00 à 01                                 | 6 425            | 228            |
| 02 à 05                                 | 14 524           | 777            |
| 06 à 17                                 | 40 220           | 3 206          |
| 18 à 29                                 | 44 030           | 4 436          |
| 30 à 39                                 | 43 387           | 4 852          |
| 40 à 49                                 | 48 447           | 4 709          |
| 50 à 59                                 | 65 788           | 4 954          |
| 60 à 69                                 | 57 521           | 3 785          |
| 70 à 79                                 | 35 527           | 1 579          |
| 80 et plus                              | 16 905           | 596            |
| <b>15 Laurentides</b>                   | <b>428 101</b>   | <b>39 505</b>  |
| 00 à 01                                 | 7 147            | 194            |
| 02 à 05                                 | 16 330           | 656            |
| 06 à 17                                 | 44 857           | 3 737          |
| 18 à 29                                 | 48 849           | 6 276          |
| 30 à 39                                 | 47 748           | 6 458          |
| 40 à 49                                 | 56 077           | 6 692          |
| 50 à 59                                 | 76 874           | 7 317          |
| 60 à 69                                 | 67 698           | 5 184          |
| 70 à 79                                 | 42 279           | 2 153          |
| 80 et plus                              | 20 242           | 838            |
| <b>16 Montérégie</b>                    | <b>1 063 633</b> | <b>102 618</b> |
| 00 à 01                                 | 20 394           | 625            |
| 02 à 05                                 | 44 849           | 2 168          |
| 06 à 17                                 | 110 444          | 9 633          |
| 18 à 29                                 | 120 921          | 15 247         |
| 30 à 39                                 | 121 855          | 18 228         |
| 40 à 49                                 | 137 860          | 16 930         |
| 50 à 59                                 | 179 947          | 17 632         |
| 60 à 69                                 | 161 559          | 13 536         |
| 70 à 79                                 | 107 947          | 6 425          |
| 80 et plus                              | 57 857           | 2 194          |
| <b>17 Nunavik</b>                       | <b>369</b>       | <b>S/O</b>     |
| 00 à 01                                 | 9                |                |
| 02 à 05                                 | 19               |                |
| 06 à 17                                 | 30               |                |
| 18 à 29                                 | 77               |                |
| 30 à 39                                 | 90               |                |
| 40 à 49                                 | 44               |                |
| 50 à 59                                 | 68               |                |
| 60 à 69                                 | 31               |                |
| 70 à 79                                 | 1                |                |
| <b>18 Terres-Cries-de-la-Baie-James</b> | <b>523</b>       | <b>S/O</b>     |
| 00 à 01                                 | 23               |                |
| 02 à 05                                 | 42               |                |
| 06 à 17                                 | 90               |                |

|                         |                  |                |
|-------------------------|------------------|----------------|
| 18 à 29                 | 85               |                |
| 30 à 39                 | 107              |                |
| 40 à 49                 | 62               |                |
| 50 à 59                 | 63               |                |
| 60 à 69                 | 41               |                |
| 70 à 79                 | 7                |                |
| 80 et plus              | 3                |                |
| <b>Hors-Québec</b>      | <b>70 759</b>    | <b>s/O</b>     |
| 00 à 01                 | 1 579            |                |
| 02 à 05                 | 3 504            |                |
| 06 à 17                 | 10 243           |                |
| 18 à 29                 | 8 544            |                |
| 30 à 39                 | 13 883           |                |
| 40 à 49                 | 10 761           |                |
| 50 à 59                 | 7 236            |                |
| 60 à 69                 | 5 973            |                |
| 70 à 79                 | 4 291            |                |
| 80 et plus              | 4 745            |                |
| <b>Total provincial</b> | <b>5 879 149</b> | <b>485 765</b> |

QUESTION NO 115

Nombre de patients inscrits au GAMF depuis moins de 3 mois, entre 3 et 6 mois, entre 6 et 9 mois, entre 9 et 12 mois, et depuis plus d'un an.

---

RÉPONSE NO 115

La méthodologie prend plutôt en compte le délai d'attente pour une priorité de la demande. C'est une nouvelle notion qui permet de prendre en compte les variations de priorité depuis l'enregistrement de la demande jusqu'au moment de sa mesure. Cette méthodologie est aussi conforme à l'entente FMOQ-MSSS.

**Nombre de patients inscrits au GAMF  
selon le délai d'attente  
au 31 mars 2017**

| <b>Délai</b>    | <b>Nombre<br/>d'individus</b> |
|-----------------|-------------------------------|
| Moins de 3 mois | 86 918                        |
| 3 à 6 mois      | 61 671                        |
| 6 à 9 mois      | 55 325                        |
| 9 à 12 mois     | 294 161                       |
| Plus de 12 mois | 0                             |
| <b>Total</b>    | <b>498 075</b>                |

---

**ÉTUDE DES CRÉDITS 2017-2018**

**MINISTÈRE DE LA SANTÉ ET DES SERVICES SOCIAUX**

*Réponses aux questions particulières de l'Opposition officielle*

---

QUESTION NO 116

Nombre de médecins omnipraticiens inscrits au GAMF pour obtenir des patients.

---

RÉPONSE NO 116

Il n'y a pas d'inscription formelle au Guichet d'accès à un médecin de famille (GAMF), tout médecin de famille qui accède aux services en ligne de la Régie de l'assurance maladie du Québec peut utiliser le GAMF.

En date du 31 mars 2017, 3 245 médecins de famille ont eu au moins une attribution de patient via le GAMF depuis sa mise en ligne (11 avril 2016).

---

**ÉTUDE DES CRÉDITS 2017-2018****MINISTÈRE DE LA SANTÉ ET DES SERVICES SOCIAUX***Réponses aux questions particulières de l'Opposition officielle*

---

## QUESTION NO 117

Nombre et pourcentage des spécialistes inscrits au Centre de répartition des demandes de services, par région. Nombre de rendez-vous présentement en attente d'être répartis à un spécialiste, par région. Nombre de rendez-vous référés par ce centre de répartition depuis sa mise en place.

## RÉPONSE NO 117

Le nombre et le pourcentage de médecins spécialistes inscrits dans les Centres de répartition des demandes de services (CRDS) n'est plus un indicateur suivi par le ministère de la Santé et des Services sociaux.

Tableau 1 : Statistiques des CRDS en date du 25 mars 2017

| <b>CRDS</b>                  | <b>Rendez-vous fixés par le CRDS</b> | <b>Requêtes en attente</b> |
|------------------------------|--------------------------------------|----------------------------|
| Bas-Saint-Laurent            | 3 455                                | 4 675                      |
| Saguenay-Lac-St-Jean         | 5 251                                | 2 659                      |
| Capitale-Nationale           | 8 342                                | 8 256                      |
| Mauricie-Centre-du-Québec    | 7 018                                | 6 206                      |
| Estrie                       | 7 799                                | 5 610                      |
| Montréal                     | 13 330                               | 13 993                     |
| Outaouais                    | 4 655                                | 4 606                      |
| Abitibi-Témiscamingue*       | Non disponible                       | Non disponible             |
| Côte-Nord*                   | Non disponible                       | Non disponible             |
| Gaspésie                     | 895                                  | 1 441                      |
| Îles-de-la-Madeleine         | 141                                  | 334                        |
| Chaudière-Appalaches         | 6 885                                | 9 550                      |
| Laval-Lanaudière-Laurentides | 15 047                               | 10 487                     |
| Montérégie                   | 10 042                               | 11 296                     |

\* En raison d'un problème d'extraction de données, les données des régions de l'Abitibi-Témiscamingue et de la Côte-Nord ne sont pas disponibles.



---

**ÉTUDE DES CRÉDITS 2017-2018**

**MINISTÈRE DE LA SANTÉ ET DES SERVICES SOCIAUX**

*Réponses aux questions particulières de l'Opposition officielle*

---

QUESTION NO 118

Nombre de personnes ayant été prises en charge par un médecin de famille par le biais du GAMF.

---

RÉPONSE NO 118

La réponse à cette question est fournie à la question numéro 112 des questions particulières de l'Opposition officielle.

---

**ÉTUDE DES CRÉDITS 2017-2018**

**MINISTÈRE DE LA SANTÉ ET DES SERVICES SOCIAUX**

*Réponses aux questions particulières de l'Opposition officielle*

---

QUESTION NO 119

Répartition des médecins selon leur taux d'assiduité, en vertu des balises fixées par le ministre.

---

RÉPONSE NO 119

Les données ne sont pas disponibles.

---

**ÉTUDE DES CRÉDITS 2017-2018****MINISTÈRE DE LA SANTÉ ET DES SERVICES SOCIAUX***Réponses aux questions particulières de l'Opposition officielle*

---

## QUESTION NO 120

Répartition des GMF, cliniques réseaux et superclinique par territoire de CISSS et CIUSSS.

## RÉPONSE NO 120

Nombre de GMF, cliniques réseaux et GMF-R (superclinique) par territoire au 20 avril 2017

|    | CISSS/CIUSSS                  | Nombre de GMF | Nombre de cliniques-réseau | Nombre de supercliniques annoncés |
|----|-------------------------------|---------------|----------------------------|-----------------------------------|
| 1  | Bas-Saint-Laurent             | 12            | 0                          | 0                                 |
| 2  | Saguenay-Lac-Saint-Jean       | 13            | 1                          | 0                                 |
| 3  | Capitale-Nationale            | 30            | 9                          | 0                                 |
| 4  | Mauricie-Centre-du-Québec     | 25            | 0                          | 0                                 |
| 5  | Estrie                        | 24            | 1                          | 1                                 |
| 6  | Montréal (Ouest)              | 5             | 3                          | 0                                 |
| 6  | Montréal (Centre-Ouest)       | 14            | 6                          | 0                                 |
| 6  | Montréal (Sud)                | 11            | 5                          | 0                                 |
| 6  | Montréal (Nord)               | 12            | 8                          | 4                                 |
| 6  | Montréal (Est)                | 14            | 8                          | 0                                 |
| 7  | Outaouais                     | 13            | 0                          | 0                                 |
| 8  | Abitibi-Témiscamingue         | 7             | 0                          | 0                                 |
| 9  | Côte-Nord                     | 5             | 0                          | 0                                 |
| 10 | Nord du Québec                | 1             | 0                          | 0                                 |
| 11 | Gaspésie-Îles-de-la-Madeleine | 5             | 0                          | 0                                 |
| 12 | Chaudière-Appalaches          | 22            | 2                          | 0                                 |
| 13 | Laval                         | 13            | 2                          | 0                                 |
| 14 | Lanaudière                    | 18            | 2                          | 0                                 |
| 15 | Laurentides                   | 18            | 0                          | 0                                 |
| 16 | Montérégie-Centre             | 13            | 2                          | 1                                 |
| 16 | Montérégie-Est                | 15            | 1                          | 0                                 |
| 16 | Montérégie-Ouest              | 12            | 2                          | 0                                 |
|    | <b>Total</b>                  | <b>302</b>    | <b>52</b>                  | <b>6</b>                          |

---

**ÉTUDE DES CRÉDITS 2017-2018**

**MINISTÈRE DE LA SANTÉ ET DES SERVICES SOCIAUX**

*Réponses aux questions particulières de l'Opposition officielle*

---

QUESTION NO 121

Bilan de l'entente conclue en mai 2015 avec la FMOQ concernant le taux d'assiduité des médecins et la prise en charge de patients. État de situation et tableau de bord détaillé de l'atteinte des objectifs.

---

RÉPONSE NO 121

La réponse à cette question est fournie à la question no 122 des questions particulières de l'Opposition officielle.

---

**ÉTUDE DES CRÉDITS 2017-2018**

**MINISTÈRE DE LA SANTÉ ET DES SERVICES SOCIAUX**

*Réponses aux questions particulières de l'Opposition officielle*

---

QUESTION NO 122

Copie des rapports trimestriels transmis par le comité paritaire en 2015-2016, en vertu des articles 26, 27, 31 et 33 de l'entente conclue avec la FMOQ en vue de surseoir à la mise en vigueur du projet de loi 20.

---

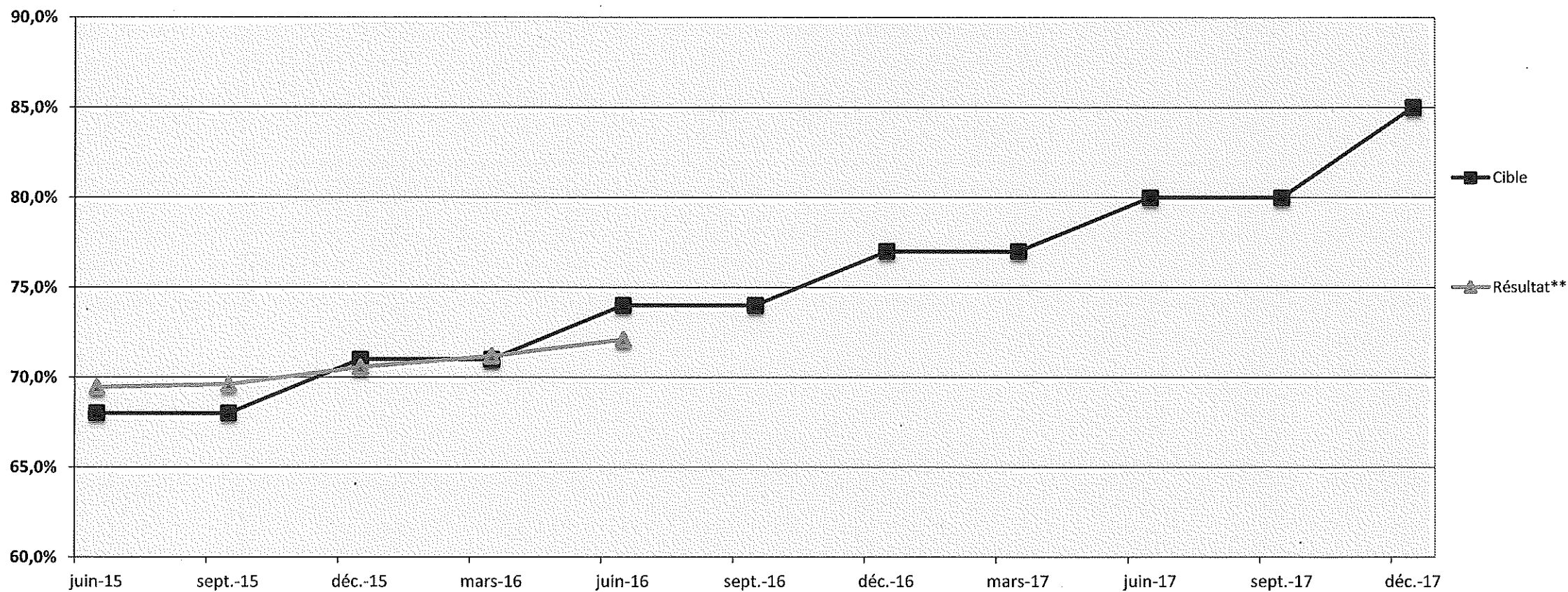
RÉPONSE NO 122

Ci-dessous est présenté le tableau de bord permettant de suivre les indicateurs de l'*Entente de principe entre la FMOQ et le MSSS afin d'accroître et d'améliorer l'accessibilité aux services médicaux de première ligne* pour les exercices terminés le 30 juin 2016 ainsi que le 31 décembre 2016, tel que prévu à l'annexe I de l'entente.

## Pourcentage de la population inscrite auprès d'un médecin de famille

|  | <i>Trimestre</i>  | <i>Cible (%)</i> | Suivi de l'indicateur en %<br>Données temporaires |                            |              | Suivi de l'indicateur en %<br>Données permanentes |                           |              |
|--|-------------------|------------------|---|----------------------------|--------------|---|---------------------------|--------------|
|  |                   |                  | <i>Date d'extraction des données</i>              | <i>Résultat temporaire</i> | <i>Écart</i> | <i>Date d'extraction des données</i>              | <i>Résultat permanent</i> | <i>Écart</i> |
| % de la population inscrite auprès d'un médecin de famille | 30-juin-15        | 68,0 %           | 03-sept-15  | 69,4 %                     | 1,4 %        | 15-oct-15   | 69,4 %                    | 1,4 %        |
|  | 30-sept-15        | 68,0 %           | 02-nov-15   | 69,8 %                     | 1,8 %        | 15-janv-16  | 69,6 %                    | 1,6 %        |
|  | 31-déc-15         | 71,0 %           | 15-janv-16  | 70,6 %                     | -0,4 %       | 15-avr-16   | 70,6 %                    | -0,4 %       |
|  | 31-mars-16        | 71,0 %           | 15-avr-16   | 71,2 %                     | 0,2 %        | 15-juil-16  | 71,3 %                    | 0,3 %        |
|  | <b>30-juin-16</b> | 74,0 %           | 15-juil-16  | <b>72,1 %</b>              | -1,9 %       | 15-oct-16   |                           | -74,0 %      |
|  | 30-sept-16        | 74,0 %           | 15-oct-16   |                            | -74,0 %      | 15-janv-17  |                           | -74,0 %      |
|  | 31-déc-16         | 77,0 %           | 15-janv-17  |                            | -77,0 %      | 15-avr-17   |                           | -77,0 %      |
|  | 31-mars-17        | 77,0 %           | 15-avr-17   |                            | -77,0 %      | 15-juil-17  |                           | -77,0 %      |
|  | 30-juin-17        | 80,0 %           | 15-juil-17  |                            | -80,0 %      | 15-oct-17   |                           | -80,0 %      |
|  | 30-sept-17        | 80,0 %           | 15-oct-17   |                            | -80,0 %      | 15-janv-18  |                           | -80,0 %      |
|  | 31-déc-17         | 85,0 %           | 15-janv-18  |                            | -85,0 %      | 15-avr-18   |                           | -85,0 %      |

### Évolution du % de la population inscrite auprès d'un médecin de famille



\* Ce numérateur correspond à la donnée temporaire.

\*\* La dernière lecture du % de la population inscrite auprès d'un médecin de famille correspond au résultat temporaire en date du 30 juin 2016.

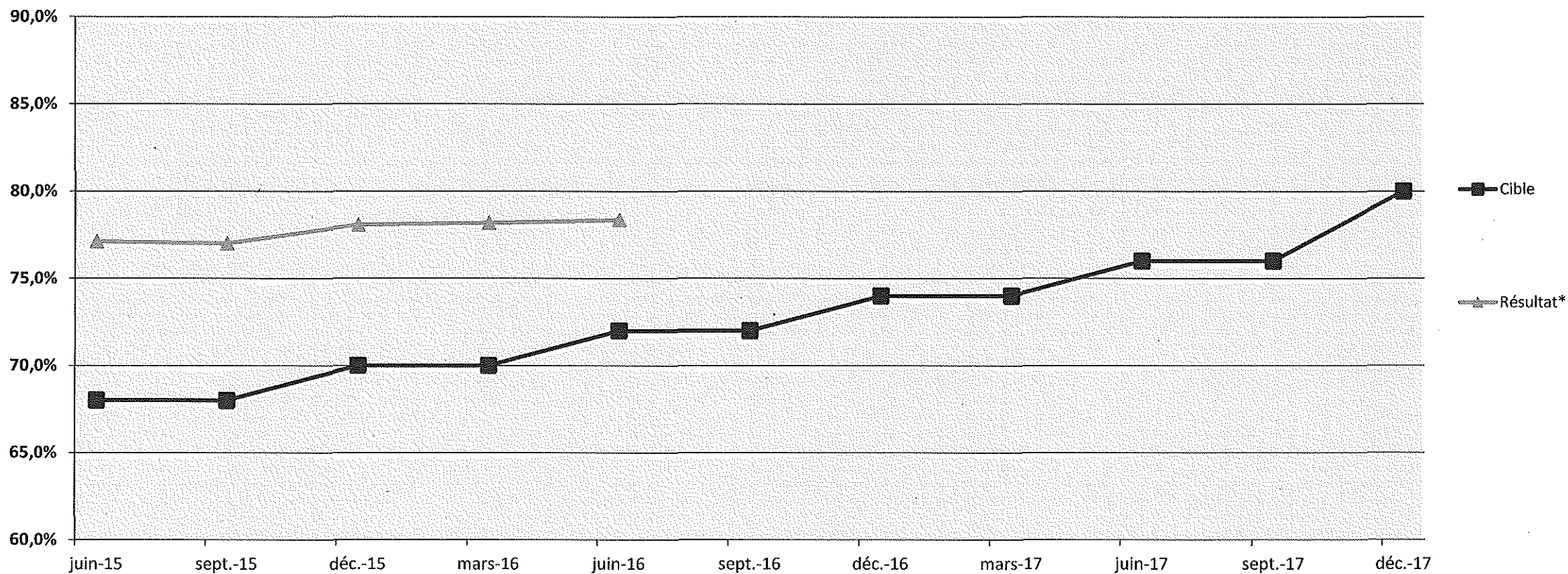
## Taux d'assiduité

|                                | Trimestre         | Cible(%) | Suivi de l'indicateur en %<br>Données temporaires |                        |         | Suivi de l'indicateur en %<br>Données permanentes |                       |         |
|--------------------------------|-------------------|----------|---|------------------------|---------|---|-----------------------|---------|
|                                |                   |          | Date d'extraction<br>des données                  | Résultat<br>temporaire | Écart   | Date d'extraction<br>des données                  | Résultat<br>permanent | Écart   |
| Taux d'assiduité<br>provincial | 30-juin-15        | 68,0 %   | 03-sept-15  | 76,8 %                 | 8,8 %   | 15-oct-15   | 77,1 %                | 9,1 %   |
|                                | 30-sept-15        | 68,0 %   | 02-nov-15   | 77,3 %                 | 9,3 %   | 15-janv-16  | 77,0 %                | 9,0 %   |
|                                | 31-déc-15         | 70,0 %   | 15-janv-16  | 77,1 %                 | 7,1 %   | 15-avr-16   | 78,1 %                | 8,1 %   |
|                                | 31-mars-16        | 70,0 %   | 15-avr-16   | 77,9 %                 | 7,9 %   | 15-juil-16  | 78,2 %                | 8,2 %   |
|                                | <b>30-juin-16</b> | 72,0 %   | 15-juil-16  | <b>78,4 %</b>          | 6,4 %   | 15-oct-16   |                       | -72,0 % |
|                                | 30-sept-16        | 72,0 %   | 15-oct-16   |                        | -72,0 % | 15-janv-17  |                       | -72,0 % |
|                                | 31-déc-16         | 74,0 %   | 15-janv-17  |                        | -74,0 % | 15-avr-17   |                       | -74,0 % |
|                                | 31-mars-17        | 74,0 %   | 15-avr-17   |                        | -74,0 % | 15-juil-17  |                       | -74,0 % |
|                                | 30-juin-17        | 76,0 %   | 15-juil-17  |                        | -76,0 % | 15-oct-17   |                       | -76,0 % |
|                                | 30-sept-17        | 76,0 %   | 15-oct-17   |                        | -76,0 % | 15-janv-18  |                       | -76,0 % |
|                                | 31-déc-17         | 80,0 %   | 15-janv-18  |                        | -80,0 % | 15-avr-18   |                       | -80,0 % |

**NOTE :** Le résultat temporaire pour le trimestre du 30 juin 2015 correspond à la période du 1er juin 2014 au 31 mai 2015. Le taux d'assiduité provincial à ce moment était disponible seulement en date du 1er juin 2015.



### Évolution du taux d'assiduité

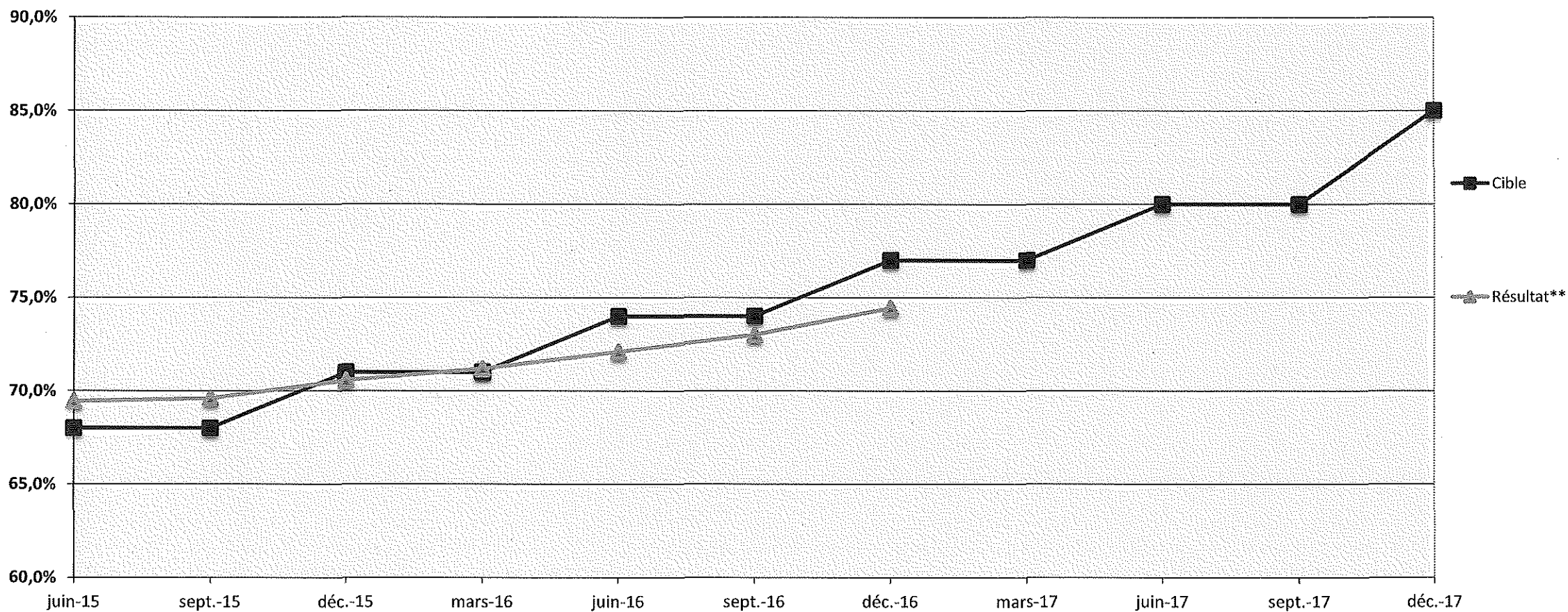


\* La dernière lecture du taux d'assiduité provincial correspond au résultat temporaire en date du 30 juin 2016.

## Pourcentage de la population inscrite auprès d'un médecin de famille

|  | <i>Trimestre</i> | <i>Cible (%)</i> | Suivi de l'indicateur en %<br>Données temporaires |                            |              | Suivi de l'indicateur en %<br>Données permanentes |                           |              |
|--|------------------|------------------|---|----------------------------|--------------|---|---------------------------|--------------|
|  |                  |                  | <i>Date d'extraction<br/>des données</i>          | <i>Résultat temporaire</i> | <i>Écart</i> | <i>Date d'extraction<br/>des données</i>          | <i>Résultat permanent</i> | <i>Écart</i> |
| % de la population<br>inscrite auprès d'un<br>médecin de famille | 30-juin-15       | 68,0 %           | 03-sept-15  | 69,4 %                     | 1,4 %        | 15-oct-15   | 69,4 %                    | 1,4 %        |
|  | 30-sept-15       | 68,0 %           | 02-nov-15   | 69,8 %                     | 1,8 %        | 15-janv-16  | 69,6 %                    | 1,6 %        |
|  | 31-déc-15        | 71,0 %           | 15-janv-16  | 70,6 %                     | -0,4 %       | 15-avr-16   | 70,6 %                    | -0,4 %       |
|  | 31-mars-16       | 71,0 %           | 15-avr-16   | 71,2 %                     | 0,2 %        | 15-juil-16  | 71,3 %                    | 0,3 %        |
|  | 30-juin-16       | 74,0 %           | 15-juil-16  | 72,1 %                     | -1,9 %       | 25-oct-16   | 72,1 %                    | -1,9 %       |
|  | 30-sept-16       | 74,0 %           | 25-oct-16   | 73,0 %                     | -1,0 %       | 15-janv-17  | 73,0 %                    | -1,0 %       |
|  | 31-déc-16        | 77,0 %           | 15-janv-17  | <b>74,4 %</b>              | -2,6 %       | 15-avr-17   |                           | -77,0 %      |
|  | 31-mars-17       | 77,0 %           | 15-avr-17   |                            | -77,0 %      | 15-juil-17  |                           | -77,0 %      |
|  | 30-juin-17       | 80,0 %           | 15-juil-17  |                            | -80,0 %      | 15-oct-17   |                           | -80,0 %      |
|  | 30-sept-17       | 80,0 %           | 15-oct-17   |                            | -80,0 %      | 15-janv-18  |                           | -80,0 %      |
|  | 31-déc-17        | 85,0 %           | 15-janv-18  |                            | -85,0 %      | 15-avr-18   |                           | -85,0 %      |

### Évolution du % de la population inscrite auprès d'un médecin de famille



\* Ce numérateur correspond à la donnée temporaire.

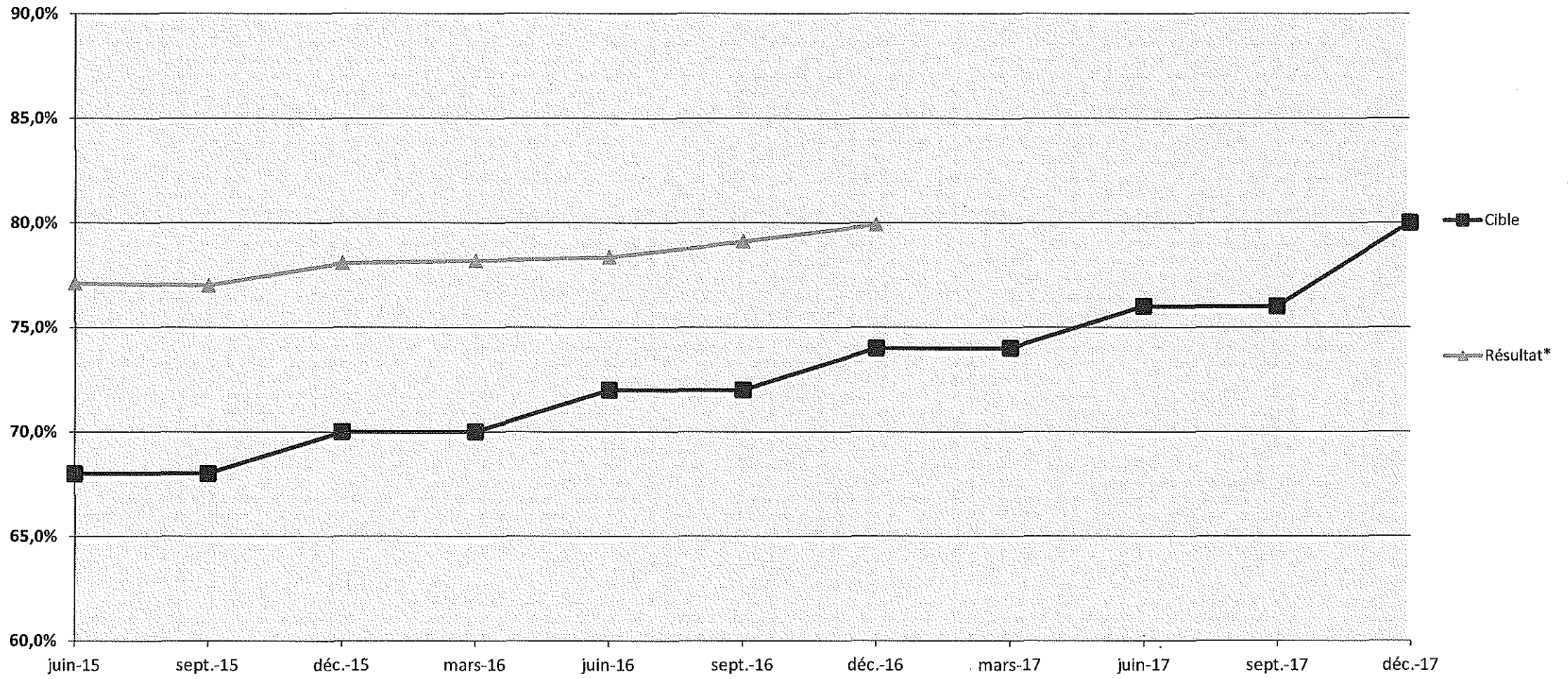
\*\* La dernière lecture du % de la population inscrite auprès d'un médecin de famille correspond au résultat temporaire en date du 31 décembre 2016.

## Taux d'assiduité

|                                | <i>Trimestre</i> | <i>Cible(%)</i> | Suivi de l'indicateur en %<br>Données temporaires |                                |              | Suivi de l'indicateur en %<br>Données permanentes |                               |              |
|--------------------------------|------------------|-----------------|---|--------------------------------|--------------|---|-------------------------------|--------------|
|                                |                  |                 | <i>Date d'extraction<br/>des données</i>          | <i>Résultat<br/>temporaire</i> | <i>Écart</i> | <i>Date d'extraction<br/>des données</i>          | <i>Résultat<br/>permanent</i> | <i>Écart</i> |
| Taux d'assiduité<br>provincial | 30-juin-15       | 68,0 %          | 03-sept-15  | 76,8 %                         | 8,8 %        | 15-oct-15   | 77,1 %                        | 9,1 %        |
|                                | 30-sept-15       | 68,0 %          | 02-nov-15   | 77,3 %                         | 9,3 %        | 15-janv-16  | 77,0 %                        | 9,0 %        |
|                                | 31-déc-15        | 70,0 %          | 15-janv-16  | 77,1 %                         | 7,1 %        | 15-avr-16   | 78,1 %                        | 8,1 %        |
|                                | 31-mars-16       | 70,0 %          | 15-avr-16   | 77,9 %                         | 7,9 %        | 15-juil-16  | 78,2 %                        | 8,2 %        |
|                                | 30-juin-16       | 72,0 %          | 15-juil-16  | 78,4 %                         | 6,4 %        | 24-oct-16   | 78,6 %                        | 6,6 %        |
|                                | 30-sept-16       | 72,0 %          | 24-oct-16   | 79,1 %                         | 7,1 %        | 15-janv-17  | 79,3 %                        | 7,3 %        |
|                                | <b>31-déc-16</b> | 74,0 %          | 15-janv-17  | <b>79,9 %</b>                  | 5,9 %        | 15-avr-17   |                               | -74,0 %      |
|                                | 31-mars-17       | 74,0 %          | 15-avr-17   |                                | -74,0 %      | 15-juil-17  |                               | -74,0 %      |
|                                | 30-juin-17       | 76,0 %          | 15-juil-17  |                                | -76,0 %      | 15-oct-17   |                               | -76,0 %      |
|                                | 30-sept-17       | 76,0 %          | 15-oct-17   |                                | -76,0 %      | 15-janv-18  |                               | -76,0 %      |
|                                | 31-déc-17        | 80,0 %          | 15-janv-18  |                                | -80,0 %      | 15-avr-18   |                               | -80,0 %      |

**NOTE :** Le résultat temporaire pour le trimestre du 30 juin 2015 correspond à la période du 1er juin 2014 au 31 mai 2015. Le taux d'assiduité provincial à ce moment était disponible seulement en date du 1er juin 2015.

### Évolution du taux d'assiduité



\* La dernière lecture du taux d'assiduité provincial correspond au résultat temporaire en date du 31 décembre 2016.

QUESTION NO 123

État de situation quant aux frais accessoires. Implication financière, à la suite de l'adoption par le Conseil des ministres, du règlement encadrant les frais accessoires.

---

RÉPONSE NO 123

Le 10 novembre 2015, l'Assemblée nationale du Québec a adopté la Loi édictant la Loi favorisant l'accès aux services de médecine de famille et de médecine spécialisée et modifiant diverses dispositions législatives en matière de procréation assistée (2015, chapitre 25).

Cette loi modifie notamment la Loi sur l'assurance maladie du Québec (RLRQ, chapitre A-29) (LAM) afin de prévoir qu'« aucun paiement ne peut être réclamé ou reçu d'une personne assurée, directement ou indirectement, pour des frais engagés aux fins de la dispensation de services assurés par un professionnel de la santé soumis à l'application d'une entente ou par un professionnel désengagé ». De plus, la LAM prévoit au douzième alinéa de l'article 22 que « Malgré les interdictions énoncées aux neuvième et onzième alinéa, le gouvernement peut, par règlement, prescrire des cas et des conditions dans lesquels un paiement est autorisé ».

Enfin, l'article 76 de la Loi édictant la Loi favorisant l'accès aux services de médecine de famille et de médecine spécialisée et modifiant diverses dispositions législatives en matière de procréation assistée prévoit une disposition transitoire pour la facturation des services, fournitures ou frais accessoires chargés, soit :

« 76. Les services, fournitures ou frais accessoires qui, en vertu d'une entente conclue en vertu de l'article 19 de la Loi sur l'assurance maladie, pouvaient être facturés par un professionnel de la santé soumis à cette entente ou par un professionnel désengagé en vertu du neuvième alinéa de l'article 22 de cette loi, tel qu'il se lisait avant le 9 novembre 2015, peuvent continuer d'être facturés jusqu'à l'entrée en vigueur du premier règlement pris en application du douzième alinéa de l'article 22 de cette loi, édicté par l'article 32.

Le tarif de ces services, fournitures ou frais accessoires est soumis aux exigences prévues à l'article 22.0.0.1 de cette loi. ».

En mai 2016, le gouvernement a annoncé officiellement ses intentions règlementaires. Le Règlement abolissant les frais accessoires liés à la dispensation des services assurés et régissant les frais de transport des échantillons biologiques a été prépublié en septembre 2016 et édicté le 21 décembre dernier. C'est le 26 janvier 2017, que son entrée en vigueur a débutée. Le Règlement prévoit qu'un paiement pourra continuer à être exigé d'une personne assurée pour des frais de transport d'échantillons biologiques prélevés dans un cabinet privé ou un centre médical spécialisé. Un montant maximal de quinze dollars peut alors être facturé au patient dans le cas d'échantillons biologiques comprenant un prélèvement sanguin. Pour tout autre échantillon biologique, cette somme ne pourra excéder cinq dollars. Ces frais ne pourront être réclamés qu'une seule fois par prélèvement pour les échantillons acheminés à un même laboratoire.

Plusieurs actions ont été prises par le ministère de la Santé et des Services sociaux (MSSS), en prévision de la fin des frais accessoires, afin d'assurer une mise en œuvre efficace de cette nouvelle réglementation :

- 23 février 2016 : Annonce de projets-pilotes avec trois cliniques afin d'accroître la capacité chirurgicale pour les régions de Montréal, de la Montérégie, de Laval, des Laurentides et de Lanaudière. Toutes les chirurgies effectuées dans le cadre de ces projets-pilotes étaient couvertes par la RAMQ.
- 28 novembre 2016 : Investissement de 20 M\$ pour augmenter la capacité du réseau public en chirurgie :
  - 18 nouvelles salles d'opération;
  - 22 450 chirurgies additionnelles par année.
- 30 novembre 2016 : Investissement de 21 M\$ afin d'augmenter la capacité dans le réseau public pour les examens diagnostiques :
  - 46 500 examens supplémentaires en imagerie par résonance magnétique;
  - 20 200 examens supplémentaires en tomographie;
  - 25 000 coloscopies supplémentaires.

Nouvelles mesures :

- Publication des orientations du MSSS pour l'application du nouveau Règlement ;
- Fournitures gratuites aux cliniques par les établissements et le MSSS du matériel nécessaire à la réalisation des services de prélèvements ainsi que de certains produits pharmaceutiques pour la dispensation de services assurés.

---

ÉTUDE DES CRÉDITS 2017-2018

MINISTÈRE DE LA SANTÉ ET DES SERVICES SOCIAUX

*Réponses aux questions particulières de l'Opposition officielle*

---

QUESTION NO 124

Nombre d'appels d'offres lancés en vertu du projet de loi 81. Bilan.

---

RÉPONSE NO 124

Aucun appel d'offres n'a été lancé au cours de l'exercice financier 2016-2017. Le règlement final prévoyant les modalités des appels d'offres a été publié le 5 avril dernier.



---

**ÉTUDE DES CRÉDITS 2017-2018****MINISTÈRE DE LA SANTÉ ET DES SERVICES SOCIAUX***Réponses aux questions particulières de l'Opposition officielle*

---

## QUESTION NO 125

Nombre de consultations sans rendez-vous pour chacune des cliniques réseau pour 2014-2015 et 2015-2016. Nombre de cliniques réseau qui offrent des consultations sans rendez-vous à raison de 12 heures par jour du lundi au vendredi et de 8 heures par jour les samedis et dimanches.

## RÉPONSE NO 125

Nous ne disposons pas de données pour 2014-2015. Pour 2015-2016, les données à notre disposition sont celles pour la période comprise entre le 1<sup>er</sup> mai 2015 et le 30 avril 2016.

Toutes les cliniques-réseau reconnues à ce moment, soit un nombre total de 54, offraient des services à raison de 76 heures d'ouverture par semaine.

Les données fournies dans le tableau ci-après concernent le nombre de visites totales, effectuées par des patients inscrits ou non-inscrits, au cours de la période considérée. La discrimination entre les visites avec ou sans rendez-vous n'est pas disponible.

| <b>CISSS / CIUSSS<br/>Clinique réseau</b>            | <b>Total des<br/>visites</b> |
|--|------------------------------|
| <b>CIUSSS du Saguenay-Lac-Saint-Jean (02)</b>        |                              |
| Clinique médicale d'Alma                             | 37 387                       |
| <b>CIUSSS de la Capitale-Nationale (03)</b>          |                              |
| Centre médical de Charlesbourg                       | 26 717                       |
| Clinique médicale des Promenades                     | 44 246                       |
| Clinique médicale Giffard                            | 24 448                       |
| Clinique médicale le Mesnil                          | 54 067                       |
| Clinique médicale Pierre-Bertrand                    | 52 315                       |
| Clinique médicale Saint-Louis                        | 106 350                      |
| Clinique médicale Val-Bélair                         | 34 321                       |
| Clinique Pro-active santé                            | 17 890                       |
| La Cité Médicale                                     | 68 351                       |
| <b>CIUSSS de l'Estrie (05)</b>                       |                              |
| Clinique médicale d'urgence                          | 27 702                       |
| <b>CIUSSS de l'Ouest-de-l'Île-de-Montréal (06-1)</b> |                              |
| Centre médical Brunswick                             | 80 960                       |
| Clinique médicale Médistat                           | 39 471                       |
| Clinique Statcare                                    | 48 424                       |

|   |                  |
|---|------------------|
| <b>CIUSSS du Centre-Ouest-de-l'Île-de-Montréal (06-2)</b> |                  |
| Centre de médecine familiale Herzl                        | 30 069           |
| Clinique de soins d'urgence Reine Elizabeth               | 62 610           |
| Clinique médicale de la Cité                              | 25 127           |
| Clinique médicale Diamant                                 | 23 752           |
| Clinique médicale Métromedic Centre-ville                 | 43 658           |
| Groupe Santé Westmount square                             | 27 508           |
| <b>CIUSSS du Centre-Sud-de-l'Île-de-Montréal (06-3)</b>   |                  |
| Centre médical Métro Monk                                 | 40 834           |
| Clinique médicale 1851                                    | 36 471           |
| Clinique médicale familiale de l'Hôpital de Verdun        | 18 330           |
| Clinique médicale Plateau Mont-Royal                      | 39 446           |
| Clinique médicale Sud-Ouest                               | 64 923           |
| Médico-Centre Mont-Royal                                  | 12 933           |
| <b>CIUSSS du Nord-de-l'Île-de-Montréal (06-4)</b>         |                  |
| Centre d'urgence de Salaberry                             | 38 860           |
| Centre d'urgence Saint-Laurent                            | 55 092           |
| Clinique médicale 6930 Papineau                           | 30 809           |
| Clinique médicale Désy                                    | 41 415           |
| Clinique médicale Le Plein Ciel                           | 58 262           |
| Groupe Forcemedic   | 46 196           |
| Groupe Santé Physimed inc.                                | 56 905           |
| Polyclinique Coeur-de-l'Île                               | 27 360           |
| <b>CIUSSS de l'Est-de-l'Île-de-Montréal (06-5)</b>        |                  |
| Centre médical Hochelaga                                  | 32 993           |
| Clinique médicale 3000                                    | 63 780           |
| Clinique médicale Angus                                   | 50 681           |
| Clinique médicale Domus-Médica                            | 13 697           |
| Clinique médicale Maisonneuve-Rosemont                    | 55 861           |
| Clinique médicale Viau inc.                               | 72 609           |
| CLSC de Saint-Michel                                      | 17 925           |
| Polyclinique Cabrini                                      | 32 543           |
| Polyclinique Pointe-aux-Trembles                          | 50 082           |
| <b>CISSS de Chaudière-Appalaches (12)</b>                 |                  |
| Complexe Santé Lévis - Les Rivières                       | 48 013           |
| CR Clinique médicale Lévis-Métro                          | 66 689           |
| <b>CISSS de Laval (13)</b>                                |                  |
| Centre médical Laval                                      | 68 283           |
| Polyclinique médicale de la Concorde                      | 116 623          |
| <b>CISSS de Lanaudière (14)</b>                           |                  |
| Clinique médicale Lanaudière                              | 46 103           |
| Polyclinique Pierre Le Gardeur                            | 73 249           |
| <b>CISSS de Montérégie-Centre (16-1)</b>                  |                  |
| Clinique Azur   | 13 330           |
| CR Centre Médi-Soleil                                     | 49 823           |
| <b>CISSS de Montérégie-Est (16-2)</b>                     |                  |
| Clinique médicale Pierre-Boucher                          | 101 910          |
| <b>CISSS de Montérégie-Ouest (16-3)</b>                   |                  |
| Clinique médicale le Trait d'Union                        | 37 403           |
| Polyclinique médicale Vaudreuil inc.                      | 40 567           |
| <b>Total général</b>                                      | <b>2 495 373</b> |

---

**ÉTUDE DES CRÉDITS 2017-2018**

**MINISTÈRE DE LA SANTÉ ET DES SERVICES SOCIAUX**

*Réponses aux questions particulières de l'Opposition officielle*

---

QUESTION NO 126

Coûts ventilés et factures détaillées des publicités du MSSS lancées en janvier 2017 afin d'encourager les jeunes à faire carrière dans le monde de la santé.

---

RÉPONSE NO 126

- Coûts ventilés de la campagne Promotion des métiers de la santé et des services sociaux auprès des jeunes pour la période du 1<sup>er</sup> avril 2016 au 28 février 2017 :

Salons : 3 705,00 \$;

Production : 116 183,29 \$;

Placement média : 256 240,61 \$;

Recherche et évaluation : 5 454,55 \$;

Frais du Centre de services partagés du Québec : 33 319,58 \$;

Honoraires de la firme de publicité : 61 700 \$;

Total : 476 603,03 \$

QUESTION NO 127

Copie de la déclaration d'intention portant sur les médicaments et les activités pharmaceutiques ratifiée par le ministre de la Santé (annonce par communiqué du MSSS le 13 décembre 2016)

---

RÉPONSE NO 127

La réponse est fournie ci-après.

## DÉCLARATION D'INTENTION

ENTRE

M. GAÉTAN BARRETTE,

MINISTRE DE LA SANTÉ ET DES SERVICES SOCIAUX DU QUÉBEC

ET

MME MARISOL TOURAINÉ,

MINISTRE DES AFFAIRES SOCIALES ET DE LA SANTÉ DE LA

RÉPUBLIQUE FRANÇAISE

### PORTANT SUR LES MÉDICAMENTS ET LES ACTIVITÉS PHARMACEUTIQUES

Considérant les échanges existant déjà entre le Québec et la France dans les domaines de la santé et des services sociaux, notamment depuis l'entrée en vigueur de l'Entente en matière de santé entre le gouvernement du Québec et le gouvernement de la République française, le 25 mars 1997;

Affirmant leur volonté de favoriser un partage réciproque d'information publique dans les domaines des médicaments et des activités pharmaceutiques relevant à la fois de la pratique privée et des établissements de santé, dans le but d'une meilleure compréhension des pratiques existantes au Québec et en France, et plus largement et dans la mesure du possible, en situant cette connaissance réciproque dans le cadre régional dans lequel ces systèmes s'inscrivent;

Estimant que les enjeux dans le domaine des médicaments et des activités pharmaceutiques représentent une préoccupation d'importance sur le plan international;

Constatant que le développement et la mise sur le marché des médicaments sont aujourd'hui le fruit d'entreprises transnationales qui établissent leurs politiques de prix dans une perspective de mondialisation des marchés;

Considérant que les sommes substantielles consacrées à l'accès aux médicaments par les gouvernements dans un contexte de contrainte budgétaire commandent que l'on s'assure d'un usage optimal dans les populations afin d'en tirer les pleins bénéfices sur la santé tout en minimisant les risques;

Considérant que la prépondérance accentuée de l'utilisation des médicaments dans l'arsenal thérapeutique confère aux activités pharmaceutiques une importance certaine et ouvre la voie à de meilleures pratiques interdisciplinaires;

Constatant ainsi que le Québec et la France sont de plus en plus confrontés aux mêmes enjeux dans les domaines des médicaments et des activités pharmaceutiques. Rappelant la contribution significative de la France aux travaux réalisés à l'échelle européenne et sa récente demande à l'Organisation de coopération et de développement économiques (OCDE) de réaliser une étude diagnostique pour évaluer la soutenabilité des dépenses pharmaceutiques à moyen terme et de mettre en place un groupe d'experts de haut niveau pour formuler des propositions;

Rappelant la participation active du Québec, depuis 2015, aux travaux de l'Alliance pancanadienne pharmaceutique, qui a notamment pour mandat de faciliter la négociation conjointe d'ententes d'inscription pour les médicaments de type innovant et l'encadrement du prix des médicaments génériques;

Soulignant l'adoption par l'Assemblée nationale du Québec, en décembre 2011, de la Loi sur la pharmacie permettant aux pharmaciens d'exercer de nouvelles activités professionnelles au bénéfice d'un meilleur accès aux soins de santé et d'une surveillance renforcée de la thérapie médicamenteuse;

Constatant ainsi la convergence de leur intérêt pour les médicaments et les activités pharmaceutiques;

Le ministre de la Santé et des Services sociaux du Québec, M. Gaétan Barrette, et la ministre des Affaires sociales et de la Santé de la République française, Mme Marisol Touraine, ci-après conjointement désignés les « Ministres », expriment leur volonté de coopérer sur trois thématiques prioritaires :

1. En matière de prix des médicaments de type innovants, les Ministres reconnaissent l'importance de documenter et d'échanger sur la situation relative à la législation, à la réglementation et aux politiques relatives au contrôle des prix, par exemple la négociation en vue de l'inscription et le recours à des comparaisons internationales de prix pour déterminer si le prix d'un médicament est excessif ou non, les règles régissant les augmentations de prix, etc.;
2. En ce qui concerne l'usage optimal des médicaments, les Ministres souhaitent qu'il soit examiné la possibilité de mettre en place un mécanisme permettant le partage d'informations qui pourraient plus spécifiquement porter sur les approches visant à évaluer le bon usage des médicaments, à mieux connaître la conformité des prescriptions aux autorisations de mise en marché et aux recommandations appuyées par des données probantes, à identifier les situations problématiques ainsi qu'à développer et à mettre en œuvre des stratégies pour favoriser un meilleur usage des médicaments et en mesurer les retombées;
3. Pour ce qui est de l'organisation des activités pharmaceutiques, les Ministres s'efforcent de favoriser les échanges d'informations concernant l'exercice de la pharmacie, tant dans la communauté (« à la ville ») que dans les établissements de santé.

Ces échanges pourront notamment porter sur la formation des pharmaciens et celle du personnel technique, le champ de pratiques des pharmaciens (nouvelles activités professionnelles), le recours à la télépharmacie, les pratiques interdisciplinaires affectant l'usage des médicaments, les secteurs prioritaires de déploiement de pharmaciens en établissements de santé, la planification des besoins de main-d'œuvre pharmaceutique et les règles d'installation, le mode de rémunération des pharmaciens en pratique communautaire et les relations commerciales avec les tiers, par exemple les fabricants, les grossistes, les regroupements ou les chaînes de pharmacies.

Les Ministres souhaitent favoriser, le cas échéant, les échanges concernant d'autres thématiques de coopération.

Afin d'atteindre les objectifs de la présente Déclaration d'intention, les Ministres proposent la réalisation d'initiatives conjointes de coopération portant sur les thématiques identifiées ci-dessus.

Les Ministres soulignent l'importance d'élaborer un plan de travail pour chacune de ces thématiques. Au besoin, la conclusion de tous accords nécessaires à la conduite des actions de coopération envisagées par la présente Déclaration d'intention pourra être favorisée.

Fait à Paris, le 13 décembre 2016, en double exemplaire.



Gaétan Barrette  
Ministre de la Santé et des Services  
sociaux du Québec



Marisol Touraine  
Ministre des Affaires  
sociales et de la Santé de la  
République française

---

ÉTUDE DES CRÉDITS 2017-2018

MINISTÈRE DE LA SANTÉ ET DES SERVICES SOCIAUX

*Réponses aux questions particulières de l'Opposition officielle*

---

QUESTION NO 128

Ventilation du réinvestissement en santé annoncé lors de la mise à jour économique de l'automne 2016, par mission et par CISSS et CIUSSS, au 1<sup>er</sup> mars 2017. Nombre de places créées en CHSLD, en RI, en RTF.

---

RÉPONSE NO 128

Les informations concernant les investissements en santé se retrouvent dans les communiqués dont les liens sont énumérés ci-dessous :

Diminuer l'attente dans les hôpitaux

<http://www.msss.gouv.qc.ca/documentation/salle-de-presse/ficheCommunique.php?id=1222>

Services diagnostiques

<http://www.msss.gouv.qc.ca/documentation/salle-de-presse/ficheCommunique.php?id=1217>

Accès à la chirurgie

<http://www.msss.gouv.qc.ca/documentation/salle-de-presse/ficheCommunique.php?id=1215>

Ajout de préposés aux bénéficiaires, infirmières auxiliaires et infirmières dans les CHSLD

<http://www.msss.gouv.qc.ca/documentation/salle-de-presse/ficheCommunique.php?id=1210>

---

**ÉTUDE DES CRÉDITS 2017-2018**

**MINISTÈRE DE LA SANTÉ ET DES SERVICES SOCIAUX**

*Réponses aux questions particulières de l'Opposition officielle*

---

QUESTION NO 129

Nombre de personnes au Québec présentement en attente d'une échographie cardiaque ainsi que toutes données concernant les délais. Ventilation « de bas » et « stress ».

---

RÉPONSE NO 129

La réponse à cette question est fournie dans le tableau suivant. Les données selon la ventilation « de bas » et « stress » ne sont pas disponibles.

Nombre de demandes en imagerie médicale en attente pour les échographies cardiaques, 2016-2017 (Période 11)

| Nombre de demandes en imagerie médicale qui sont en attente pour les échographies cardiaques depuis |                     |                      |                      |                 |
|---|---------------------|----------------------|----------------------|-----------------|
| < 3 mois  | Entre 91 et 180 jrs | Entre 181 et 270 jrs | Entre 271 et 360 jrs | Plus de 360 jrs |
| 18 155  | 6 107               | 2 949                | 2 145                | 2 916           |

Source : GESTRED, Période 11



QUESTION NO 130

État de situation concernant la pénurie de dentistes en Gaspésie.

---

RÉPONSE NO 130

Il appert que la Gaspésie affiche le pire ratio de patients par dentiste au Québec. Alors qu'à Montréal, on trouve environ 1 000 habitants par dentiste, le ratio atteint 3 400 dans la péninsule gaspésienne.

Malgré les mesures incitatives prévues à l'Entente, l'installation de dentistes dans cette région est plus difficile, car les dentistes recherchent habituellement à pratiquer dans des endroits où il y a un ratio plus élevé de personnes ayant une couverture d'assurance privée, ce qui n'est pas le cas dans cette région.

En terminant, il faut souligner que c'est l'Ordre des dentistes du Québec qui s'occupe de faire des études sur les effectifs dentaires au Québec et que le MSSS ne peut obliger un dentiste dans le choix de son lieu de pratique.

---

**ÉTUDE DES CRÉDITS 2017-2018**

**MINISTÈRE DE LA SANTÉ ET DES SERVICES SOCIAUX**

*Réponses aux questions particulières de l'Opposition officielle*

---

QUESTION NO 131

Taux de morbidité et taux de mortalité pour chacun des établissements traitant les cancers de l'œsophage et du poumon.

---

RÉPONSE NO 131

Nous n'avons aucune information sur les taux de morbidité et de mortalité pour les établissements traitant les cancers de l'œsophage et du poumon.

---

ÉTUDE DES CRÉDITS 2017-2018

MINISTÈRE DE LA SANTÉ ET DES SERVICES SOCIAUX

*Réponses aux questions particulières de l'Opposition officielle*

---

QUESTION NO 132

Plus récente version des délais d'accès par programme, incluant possiblement, mais pas exclusivement, les programmes suivants :

- a. SIPPE;
- b. services généraux psychosociaux;
- c. perte d'autonomie et vieillissement;
- d. déficience physique, déficience intellectuelle ou trouble du spectre de l'autisme;
- e. jeunes en difficulté;
- f. santé mentale;
- g. santé mentale ambulatoire + 18 ans;
- h. santé mentale ambulatoire – 18 ans;
- i. orthophonie;
- j. autres programmes.

---

RÉPONSE NO 132

L'information actuellement disponible présente le délai pour obtenir un service en CSLC pour un nouvel usager. Données à la période financière 12 de 2016-2017 (au 4 mars 2017) :

- a. SIPPE : 20,5 jours
- b. Services généraux psychosociaux : 31,1 jours
- c. Perte d'autonomie et vieillissement : 23,8 jours
- d. - Déficience physique : 33,9 jours  
- Déficience intellectuelle : 44,2 jours  
- Trouble du spectre de l'autisme : 62,4 jours
- e. Jeunes en difficulté : 44,7 jours
- f. Santé mentale : 32,9 jours
- g. Santé mentale ambulatoire + 18 ans : 32,1 jours
- h. Santé mentale ambulatoire – 18 ans : 38,3 jours
- i. Orthophonie : 90,1 jours
- j. Dépendances : 16,6 jours

---

ÉTUDE DES CRÉDITS 2017-2018

MINISTÈRE DE LA SANTÉ ET DES SERVICES SOCIAUX

*Réponses aux questions particulières de l'Opposition officielle*

---

QUESTION NO 133

État de situation de l'effectif par type d'emploi transféré des CLSC vers les GMF, cliniques réseau ou supercliniques. Budget accordé par catégorie (immobilisations, frais d'administration, etc.) pour chacun de ces transferts.

---

RÉPONSE NO 133

Les données sont colligées dans les établissements.

---

## ÉTUDE DES CRÉDITS 2017-2018

### MINISTÈRE DE LA SANTÉ ET DES SERVICES SOCIAUX

#### *Réponses aux questions particulières de l'Opposition officielle*

---

#### QUESTION NO 134

Nombre de demandes et éventuellement de refus pour remplacement de médecins spécialistes en congé, par type de congé (maternité, invalidité). Copie de la politique ou de la directive à ce sujet.

---

#### RÉPONSE NO 134

Jusqu'au mois de mai 2016, les demandes de remplacement qui étaient transmises au ministère de la Santé et des Services sociaux (MSSS) étaient automatiquement acceptées pourvu que les dates de remplacement correspondaient aux dates d'une absence déclarée au même plan des effectifs médicaux. Les motifs d'absences liés à ces demandes de remplacement n'étaient pas systématiquement compilés. Il est à noter que les remplacements temporaires de médecins spécialistes n'étaient pas nécessairement déclarés au MSSS par les établissements.

Voici les données par motif d'absence :

| Motif d'absence        | Nombre de demandes de remplacement traitées | Nombre de demandes acceptées | Nombre de demandes refusées |
|------------------------|---|------------------------------|-----------------------------|
| Absence pour formation | 23  | 17                           | 6                           |
| Congé de maladie       | 9   | 4                            | 5                           |
| Congé de maternité*    | 52  | 39                           | 13                          |
| Congé de service       | 22  | 14                           | 8                           |
| Autre type d'absence   | 17  | 8                            | 9                           |
| <b>Total</b>           | <b>123</b>                                  | <b>82</b>                    | <b>41</b>                   |

Voir les principes directeurs et les critères d'évaluation des demandes de remplacement soumises au MSSS en annexe.

\* Ce ne sont pas les congés de maternité, mais les demandes de remplacements.

# **Remplacement temporaire de médecins spécialistes**

## **Principes directeurs et critères d'évaluation des demandes soumises au MSSS**

**Direction du soutien à l'organisation  
clinique et de la gestion des effectifs médicaux**

**Adopté et déposé au CODIR, avril 2017**

## **MISE EN CONTEXTE**

L'augmentation des remplacements temporaires vient diminuer le nombre de candidats qui seraient autrement disponibles pour combler les postes vacants aux plans des effectifs médicaux (PEM) des établissements. Cet état de fait a contribué à la modification de l'article 240 de la Loi sur les services de santé et les services sociaux par des dispositions du projet de loi n°20. Dorénavant, les établissements doivent obtenir l'autorisation du ministère de la Santé et des Services sociaux (MSSS) avant de pouvoir recruter un médecin pour effectuer un remplacement temporaire.

À titre indicatif, il y avait 630 postes vacants aux PEM en spécialité en mars 2017. D'ici 2020, plus de la moitié des nouveaux médecins spécialistes qui débiteront leur exercice au Québec viendront remplacer les départs à la retraite. L'ajout net est d'environ 150 médecins par année sur qui nous comptons pour combler les 630 postes vacants. Les demandes de recrutement de médecins spécialistes visant à remplacer une absence dépassent 100 par année. La plupart de ces remplacements sont effectués par de nouveaux médecins qui ne sont pas encore installés sur un poste vacant (voir annexe A). L'encadrement de l'autorisation des remplacements est donc nécessaire afin de maintenir un équilibre optimal entre les effectifs utilisés pour effectuer des remplacements temporaires et ceux recrutés sur des postes vacants.

Il est à noter que le MSSS reconnaît qu'il y a des circonstances où un médecin doit s'absenter et pour lesquelles il doit être remplacé, notamment lors des congés parentaux.

## **PRINCIPES DIRECTEURS ENCADRANT LES DEMANDES DE REMPLACEMENT**

- L'absence d'un médecin implique une notion d'obligation et non pas un choix.
- L'absence d'un médecin doit être à temps complet et le remplacement d'un médecin qui souhaite diminuer ses activités ne peut être autorisé.
- Il revient au département, au service ou à l'équipe concernée de faire la démonstration du besoin d'un remplacement et au directeur des services professionnels (DSP) d'en faire l'évaluation. Le DSP a l'imputabilité d'appuyer la demande et de s'assurer de la transmission des informations suffisantes pour en faire l'analyse.
- Les demandes de remplacement adressées au MSSS ne peuvent en aucun cas résulter d'une gestion sous-optimale des ressources, telles que : congés de services et/ou de formation, vacances, sans tenir compte de l'impact sur les services à la clientèle. On ne remplace pas un médecin si l'équipe en place ou si une autre installation du centre intégré peut raisonnablement pallier à cette absence.

- Lorsque le médecin remplaçant identifié détient un poste dans un autre établissement, le remplacement demandé ne doit pas entraîner un bris de service, un enjeu de couverture clinique ou une demande de remplacement dans l'établissement pour lequel le médecin détient un poste au PEM. Dans cette situation, le DSP de l'établissement du médecin remplaçant doit être préalablement informé de la situation par le DSP de l'établissement demandeur et doit avoir donné son accord explicite avant qu'une demande de remplacement soit transmise au MSSS.
- Un profil attendu d'un médecin remplaçant est principalement celui d'un médecin venant tout juste de terminer sa formation en attente d'un poste ou un médecin retraité qui accepte de venir aider une équipe. Le MSSS ne veut pas soutenir un médecin qui désire développer une pratique de remplacements répétitifs au détriment de combler un poste vacant. Un membre sénior en mi-retraite serait parfait.
- Le retour au travail du médecin remplacé met immédiatement un terme au remplacement.
- Il appartient au DSP de s'assurer en tout temps que les conditions permettant un remplacement autorisé pour son établissement prévalent et de prendre les mesures pour mettre un terme au remplacement si le médecin remplacé n'est plus dans une situation où il doit s'absenter.

## **CRITÈRES D'ÉVALUATION**

**Les demandes de remplacement répondant aux six critères suivants seront considérées comme étant justifiées :**

1. L'obligation d'absence du médecin à remplacer est démontrée (par exemple un congé de maternité ou un congé de maladie long terme);
2. Il y aura un bris dans l'offre de services essentiels à la clientèle consécutif à l'absence;
3. La demande est accompagnée d'une description de l'état du PEM : le nombre de médecins inscrits au PEM, l'analyse de l'activité des membres actifs et associés, les postes vacants, les autres absences, les remplacements en cours;
4. Le médecin identifié pour effectuer le remplacement n'a pas développé un profil de remplacements répétitifs;
5. Si le médecin remplaçant occupe un poste dans un autre établissement, le DSP de cet établissement a donné son accord;
6. Le niveau d'activité dans l'établissement du médecin à remplacer est significatif\*.

Nous convenons généralement qu'un équivalent temps complet clinique est fait de 210 jours de travail et de 42 quarts de garde dans une année (42 semaines à 5 jours et un quart de garde/semaine)

\*À titre indicatif, dans le cadre d'une demande de remplacement, un niveau d'activité significatif dans l'établissement correspond à au moins 60 % d'un équivalent temps complet clinique soit au moins 126 jours de travail et 25 quarts de garde dans une année.

**Les demandes de remplacement ne répondant pas aux six critères précédents devront être accompagnées d'un argumentaire supplémentaire convaincant comprenant les raisons pour lesquelles une solution alternative au remplacement n'a pas été trouvée.**

## **PROCESSUS D'UNE DEMANDE DE REMPLACEMENT EN MÉDECINE SPÉCIALISÉE**



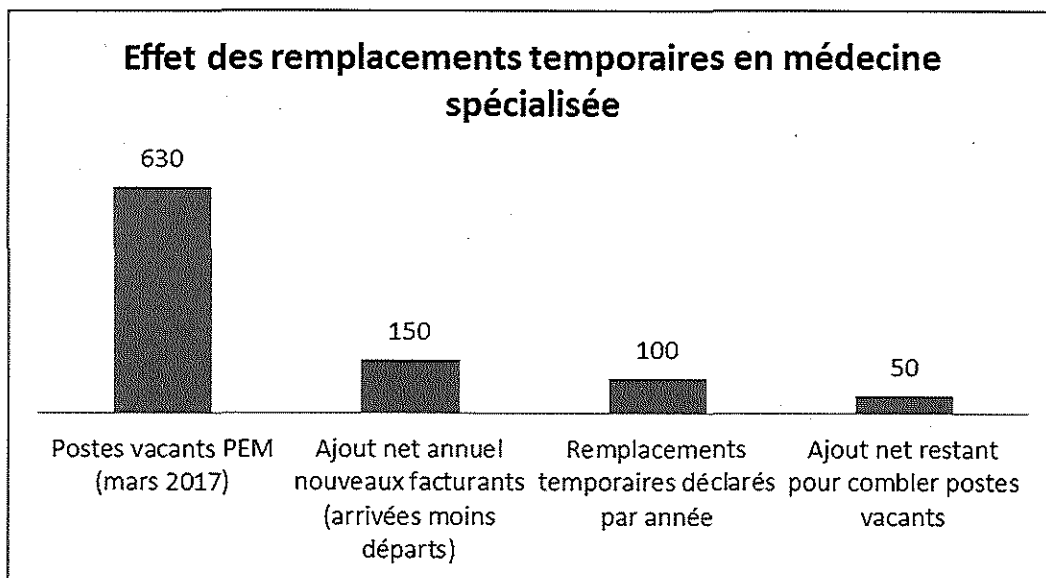


## ANNEXE A : EFFET DES REMPLACEMENTS TEMPORAIRES EN MÉDECINE SPÉCIALISÉE

Le graphique ci-dessous montre l'effet des remplacements temporaires sur le comblement des postes vacants aux PEM en spécialité.

Il y avait 630 postes vacants aux PEM en spécialité en mars 2017, ce qui représente autant de besoins à combler dans les établissements des diverses régions. D'ici 2020, plus de la moitié des nouveaux médecins spécialistes qui débiteront leur exercice au Québec viendront remplacer les départs à la retraite. L'ajout net est d'environ 150 médecins par année sur qui nous comptons pour combler les 630 postes vacants.

Les demandes de recrutement de médecins spécialistes visant à remplacer une absence dépassent 100 par année. La plupart de ces remplacements sont effectués par de nouveaux médecins qui ne sont pas encore installés sur un poste vacant. Par conséquent, si 100 remplacements annuels étaient effectués par le groupe des 150 médecins de l'ajout net, il ne resterait que 50 médecins spécialistes par année pour combler les 630 postes vacants. Le resserrement des remplacements d'absence vise donc à favoriser l'installation des nouveaux médecins dans les établissements en besoin.



QUESTION NO 135

État de situation concernant la crise des opioïdes

---

RÉPONSE NO 135

- Le contexte mondial de la consommation de drogues est, depuis quelques années, caractérisé par l'émergence de drogues plus puissantes et par l'usage accru des opioïdes, utilisés ou non à des fins médicales. Les médicaments opioïdes sont indiqués pour le traitement de la douleur. La crise des opioïdes qui sévit au Canada se caractérise par une forte hausse de surdoses avec ou sans décès, une plus grande consommation de médicaments opioïdes à des fins médicales, le détournement de médicaments opioïdes à des fins non médicales, l'usage de substances opioïdes illicites et, plus récemment, par l'introduction de fentanyl à des comprimés contrefaits. Le fentanyl est une substance très puissante indiquée pour certains patients ayant le cancer ou en fin de vie.
- La crise des opioïdes atteint plus sévèrement la Colombie-Britannique où 914 décès par surdoses de drogue sont survenus. La majorité de ces décès sont attribuables au fentanyl, principalement contrefait, et un nombre non négligeable des personnes décédées étaient des usagers occasionnels.
- Bien que l'on puisse considérer que le Québec ait été, à ce jour, relativement épargné, nous ne sommes pas à l'abri d'une éventuelle crise étant donné que les drogues circulent dans la clandestinité et sont en constante évolution. Cette situation différentielle peut être expliquée par les hypothèses suivantes : 1) le Québec prescrit significativement moins de médicaments opioïdes que les autres provinces, 2) historiquement, les usagers de drogues par injection au Québec consommaient majoritairement de la cocaïne. Toutefois, selon les plus récentes données de l'INSPQ sur les pratiques d'injection, les substances opioïdes se retrouvent maintenant à égalité avec la cocaïne parmi les drogues les plus fréquemment injectées, 3) les pratiques pharmaceutiques entourant les médicaments opioïdes sont soumises à des règles de vigilance et de prévention et 4) il est possible que les corps policiers aient eu plus d'opportunités d'intercepter des drogues contenant du fentanyl ou du fentanyl lorsqu'elles proviennent d'Asie et dont le point d'arrivée est l'ouest du pays.
- Le Québec se prépare à faire face à un éventuel épisode de surdoses aux opioïdes, pouvant se conclure ou non par des décès. Plusieurs actions ont déjà été mises en place pour faire face à ce nouveau défi :
  - Une formation est donnée à tous les paramédics du Québec. En date du 7 avril 2017, 96% des effectifs de la région de Montréal et 87% des effectifs du reste de la province avaient été formés. Plusieurs mouvements de personnels (retraite, arrivée, départ) expliquent que ce ne sont pas 100% des individus qui ont été formés.
  - Le ministère de la Santé et des Services sociaux (MSSS) a alloué des montants non récurrents à la Direction de santé publique du Centre-sud-de-l'Île-de-Montréal et de l'Outaouais pour que des trousseaux communautaires de naloxone soient fournis gratuitement dans leur région. Une analyse est en cours pour que des trousseaux soient offerts gratuitement dans les autres régions.
  - Compte tenu de la menace, réelle ou appréhendée, que représente cette situation pour la santé de la population de plus d'une région, il a été décidé que le ministre de la Santé et

- des Services sociaux, en vertu de l'article 116 de la Loi sur la santé publique, déclenche une enquête épidémiologique sur les surdoses d'opioïdes. Cette démarche fournira les leviers pour obtenir de l'information utile à une vigie sanitaire des cas de surdoses d'opioïdes avec ou sans décès, permettant de fournir un portrait de la situation actuelle de la population et de suivre la situation dans le temps.
- Un guide pratique destiné aux intervenants régionaux de santé publique pour les outiller à intervenir en cas de recrudescence de surdoses sera rendu disponible en 2017.
  - La naloxone a été inscrite à la Liste de médicaments du Régime général d'assurance médicaments (RGAM) en mars 2017 afin d'en favoriser un accès économique, particulièrement pour les clientèles vulnérables qui bénéficient de la gratuité. Une ordonnance collective nationale a été préparée par l'INESSS et signée par le directeur national de la Santé publique, le 3 avril 2017, afin d'assurer la couverture de la naloxone par le RGAM pour les utilisateurs d'opioïdes illicites. Rappelons que la naloxone est un médicament vendu sans ordonnance accessible dans toutes les pharmacies du Québec. Un programme confié à la RAMQ est aussi envisagé pour assurer un accès économique élargi. Les ambulanciers ont été dotés de naloxone. Il pourrait en être de même des premiers répondants.
  - Le chantier de pertinence clinique sur l'usage optimal des médicaments a initié des travaux sur l'usage des opioïdes (consommation non illicites). La première étape des travaux consiste en la réalisation d'un portrait d'usage. Le portrait d'usage permettra d'identifier, le cas échéant, les problèmes d'utilisation propre au Québec et d'y accoler les mesures correctrices appropriées.
- Enfin, un comité multisectoriel, sous la gouverne du MSSS, a été mis en place afin de développer un plan d'action québécois visant à :
    - prévenir l'augmentation des surdoses d'opioïdes;
    - définir la réponse à une éventuelle crise.
  - Les retombées d'une telle activité reposent sur un travail collaboratif, multisectoriel et une approche « par et pour ». C'est pourquoi le comité sera composé des organisations qui sont appelées à jouer un rôle professionnel tout au long du continuum de l'usage d'opioïdes : experts cliniciens, groupes communautaires, Collège des médecins, Ordre des pharmaciens du Québec, corps policiers, coroner, laboratoires d'analyse, agence des services frontaliers, Institut national de santé publique du Québec (INSPQ), Centre antipoison du Québec, ministère de la Sécurité publique, associations d'usagers de drogues et d'intervenants en dépendance et deux directions de santé publique. Des séances de travail en co-construction du comité sont prévues.

---

**ÉTUDE DES CRÉDITS 2017-2018**

**MINISTÈRE DE LA SANTÉ ET DES SERVICES SOCIAUX**

*Réponses aux questions particulières de l'Opposition officielle*

---

QUESTION NO 136

Budget total du MSSS dédié à la prévention

---

RÉPONSE NO 136

Il manque de précision à cette question afin que nous puissions y répondre adéquatement.

Toutefois, des réponses à cette question peuvent être fournies à la question 233 des questions particulières de l'Opposition officielle.

---

**ÉTUDE DES CRÉDITS 2017-2018**

**MINISTÈRE DE LA SANTÉ ET DES SERVICES SOCIAUX**

*Réponses aux questions particulières de l'Opposition officielle*

---

QUESTION NO 137

État de situation concernant les infirmières d'origine française (notamment au CHUM) embauchées avant la signature de l'ARM en février 2014.

---

RÉPONSE NO 137

En date du 20 mars 2014, le Ministère de la Santé et des Services sociaux (MSSS) confirmait la reconnaissance du diplôme d'état infirmier français délivré avant l'année 2012 à titre d'équivalence du baccalauréat en sciences infirmières au Québec.

Cette reconnaissance passe par l'application des règles de reclassification et de rémunération prévues à la convention collective de la Fédération interprofessionnelle de la santé du Québec (FIQ). Ces règles sont appliquées aux infirmières françaises, détenant un diplôme d'état d'infirmier français délivré avant l'année 2012, à l'emploi d'un établissement en mars 2014. Un écart de rémunération dû à l'application des règles existe entre une personne déjà à l'emploi et une personne nouvellement embauchée ce qui explique les revendications des infirmières françaises du CHUM.

Toutefois, ce sont les mêmes règles pour toute reclassification d'infirmières dans le titre d'emploi d'infirmière clinicienne, et ce, sans égard à la nationalité de l'infirmière visée. Le CHUM respecte les règles de reclassification et de rémunération prévues à la convention collective FIQ. La situation liée aux revendications des infirmières françaises du CHUM est due à l'interprétation de l'application des règles de reclassification et de rémunération prévue à la convention collective FIQ et non à un problème lié à l'application de l'ARM.

À cet égard, ces règles applicables ont été précisées et une communication écrite a été envoyée au représentant du Ministère des Affaires sociales et de la Santé en France pour expliquer la situation.

QUESTION NO 138

État de situation à propos de la maladie de Lyme

---

RÉPONSE NO 138

**Contexte**

La maladie de Lyme (ML) est causée par la bactérie *Borrelia burgdorferi*. Cette bactérie se transmet par la piqûre d'une tique infectée. Il existe plusieurs espèces de tiques présentes au Québec. Toutefois, la seule espèce qui peut transmettre la ML au Québec et dans le nord-est de l'Amérique est la tique *Ixodes scapularis*, aussi appelée « tique du chevreuil » ou « tique à pattes noires ».

Au Québec, les données de surveillance disponibles permettent de confirmer la présence de populations de tiques particulièrement dans les régions sociosanitaires suivantes : l'Estrie, la Montérégie, la Mauricie-Centre-du-Québec et l'Outaouais.

Depuis novembre 2003, la ML est considérée comme une maladie à déclaration obligatoire (MADO) au Québec. De 2004 à 2010, moins de quatorze cas ont été déclarés annuellement. Les premiers cas de ML signalés touchaient des personnes ayant majoritairement contracté l'infection au cours d'un séjour à l'extérieur de la province. Depuis, on observe une progression du nombre de cas qui est passé de 43 en 2012 à 179 cas en 2016. Également, la proportion de personnes ayant acquis l'infection au Québec a augmenté au cours des dernières années passant de 37 % en 2012 à 71 % en 2016.

Si elle n'est pas traitée, la maladie de Lyme peut affecter un ou plusieurs systèmes (lésions articulaires, cardiaques, neurologiques, etc.) dans les semaines, les mois ou les années qui suivent l'infection.

**Diagnostic**

Le diagnostic de la maladie de Lyme repose sur la présence de symptômes compatibles et, dans plusieurs cas, sur la confirmation de la présence d'anticorps dans le sang. La sensibilité et la spécificité des tests sérologiques varient en fonction du stade et de la prévalence de la maladie.

Au Québec, l'approche d'analyse sérologique à deux volets est utilisée pour les tests sanguins sérologique visant à déterminer la présence d'anticorps contre la bactérie responsable de la maladie de Lyme. Validée pour utilisation au Canada, cette approche comprend :

- un test de dépistage par essai immunoenzymatique (EIA) ;
- un test de confirmation par transfert Western (WB) (si l'EIA est positif ou équivoque).

L'utilisation des épreuves EIA ou WB de façon indépendante n'est pas recommandée par le Réseau de Laboratoire de Santé Publique du Canada (RLSPC). La dérogation de l'approche à 2 niveaux peut conduire à des résultats faussement positifs ou négatifs. L'approche à 2 niveaux est caractérisée par une sensibilité et une spécificité supérieures à celles des tests sérologiques pris individuellement.

---

Les lignes directrices suivies au Québec pour le diagnostic de la maladie de Lyme respectent les normes internationales actuelles. Elles sont également conformes aux directives adoptées par les autorités de santé publique dans le reste du Canada, aux États-Unis et en Europe. Des professionnels de la santé publique de ces pays craignent que certains laboratoires privés et à but lucratif n'utilisent probablement pas :

- des analyses correctement validées ;
- les normes recommandées pour l'interprétation des résultats d'analyse.

### **Traitement de la ML**

La maladie de Lyme se soigne à l'aide d'un traitement avec des antibiotiques. La nature du traitement et sa durée dépendent du stade de l'infection et des atteintes cliniques.

Certaines personnes ont des symptômes qui perdurent plus de 6 mois après le traitement. Les recherches se poursuivent sur les causes de ces symptômes persistants et les méthodes de traitement.

Il n'existe aucune preuve définitive que les symptômes persistants indiquent une maladie évolutive. L'inflammation post-infectieuse causée par les dommages du processus infectieux pourrait répondre aux médicaments anti-inflammatoires.

### **Prophylaxie postexposition**

L'antibioprofylaxie peut être envisagée chez les patients piqués par des tiques dans des zones endémiques aux États-Unis, en Europe ou ailleurs au Canada. En réponse à une demande du ministère de la Santé et des Services sociaux (MSSS), l'Institut national de santé publique du Québec (INSPQ) a réuni un groupe d'experts au cours de 2016-2017 afin d'identifier les circonstances justifiant le recours à la prophylaxie postexposition (PPE) à la suite d'une piqûre de tique survenue au Québec.

### **Activités de surveillance intégrée**

La ML est une MADO depuis 2003. Tous les cas déclarés sont enquêtés par les directions régionales de santé publique qui recherchent notamment le lieu d'exposition à la tique.

Depuis 1990, le LSPQ effectue une surveillance passive des tiques (origine animale et humaine) et environ 2000 tiques (majoritairement d'origine animale) sont ainsi analysées annuellement.

Depuis 2014, l'INSPQ réalise des activités de surveillance active des tiques et cela permet de suivre l'évolution de la maladie de Lyme au Québec et identifier les secteurs à risque.

### **Activités de communication à la population**

Depuis 2014, le MSSS effectue des activités de communication afin de sensibiliser la population à la présence de tiques vectrices de la ML au Québec. Ces activités s'ajoutent à celles effectuées par les directions régionales de santé publique les plus concernées (particulièrement l'Estrie et la Montérégie).

Des informations pour la population sont disponibles sur le Portail santé du MSSS et transmises à Service Québec et Info-Santé. Des contacts sont effectués annuellement auprès de multiples groupes ou associations qui sont invités à relayer les informations sur la ML auprès de leur clientèle : chasseurs, campeurs, parcs, etc. Du matériel d'information, tel qu'un dépliant portant sur le retrait de la tique, a également été développé et diffusé.

### **Activités de communication/formation pour les médecins**

Les professionnels de la santé, notamment les médecins, sont également ciblés par les activités de communication afin de les sensibiliser à la présence de la ML sur le territoire québécois, aux moyens de la prévenir, la diagnostiquer et la traiter.

En plus de mettre à jour les informations sur le site Web du MSSS destiné aux professionnels de la santé, plusieurs activités sont effectuées avant le début de l'été afin de joindre le plus grand nombre de médecins et les associations de médecins omnipraticiens ou spécialistes les plus concernées. Ces activités visent ce qu'ils diffusent de l'information sur la ML.

Grâce au Fonds vert, dans le cadre des Plans d'action sur les changements climatiques (2006-2012, 2013-2020), le MSSS a pu financer de nombreux projets portant sur la maladie de Lyme dont l'élaboration de formations en ligne pour les médecins du Québec.



QUESTION NO 139

État de situation concernant le comité se penchant sur la loi P-38.

---

RÉPONSE NO 139

En réponse à de multiples préoccupations de groupes de défense des droits en santé mentale et du Protecteur du Citoyen, le ministère de la Santé et des Services sociaux (MSSS) a procédé à une enquête visant à déterminer ce qui pose problème dans le processus d'application de la Loi P-38.001 et ce qui doit être revu, corrigé ou règlementé pour aplanir les difficultés.

Le rapport faisant état des résultats de cette enquête et des recommandations qui en découlent a été rendu public le 28 février 2011.

Sur l'ensemble des recommandations proposées dans ce rapport, le MSSS a retenu les priorités suivantes :

- l'élaboration d'orientations ministérielles en matière d'application de la Loi sur la protection des personnes;
- l'élaboration d'amendements législatifs visant à clarifier certains aspects de la Loi.

Ces priorités répondent également à des recommandations formulées par le Protecteur du Citoyen sur le même sujet.

Pour donner suite à ces recommandations, la Direction de la santé mentale (DSM) a reçu du ministre de la Santé et des Services sociaux le mandat d'élaborer des orientations ministérielles en matière d'application de la Loi sur la protection des personnes. À partir du libellé actuel de la loi, ces orientations dégageront une philosophie d'intervention et des principes directeurs sur lesquels les intervenants chargés d'appliquer la loi pourront s'appuyer. Pour l'aider dans cette tâche, la DSM a sollicité le point de vue de représentants des principales organisations nationales intéressées par la mise en application de la Loi sur la protection des personnes. Ces représentants ont été rassemblés au sein d'un comité consultatif qui s'est réuni à partir de novembre 2011.

Leur rapport est attendu prochainement.

---

**ÉTUDE DES CRÉDITS 2017-2018**

**MINISTÈRE DE LA SANTÉ ET DES SERVICES SOCIAUX**

*Réponses aux questions particulières de l'Opposition officielle*

---

QUESTION NO 140

Indiquer les mesures et les sommes engagées par votre ministère ou organisme en 2016-2017 pour prévenir et lutter contre les violences sexuelles dans les communautés autochtones.

---

RÉPONSE NO 140

Les données 2016-2017 sont présentées dans le tableau suivant.

**LUTTE CONTRE LES VIOLENCES SEXUELLES DANS LES COMMUNAUTÉS AUTOCHTONES  
MESURES MISES EN ŒUVRE EN 2016-2017 NÉCESSITANT UN INVESTISSEMENT**

| <b>À qui</b>                            | <b>Clientèles</b>                                      | <b>Mesures</b>   | <b>TOTAL<br/>(2016-2017)</b> |
|---|--|--|------------------------------|
| <b>Femmes autochtones du Québec</b>     | Victimes autochtones                                   | Mandat à Femmes Autochtones du Québec Inc. pour offrir la formation aux intervenants des Centres d'amitié autochtones du Québec (CAAQ)             | 93 415 \$                    |
| <b>Femmes autochtones du Québec</b>     | Victimes autochtones                                   | Soutenir financièrement Femmes Autochtones du Québec Inc. pour l'exercice des activités de la coordonnatrice santé en matière d'agression sexuelle | 60 000 \$                    |
| <b>CISSS de l'Abitibi-Témiscamingue</b> | Clientèle du CAA de Val d'Or                           | Contribuer à l'ajout de ressources humaines au Centre d'amitié autochtone (CAA) de Val d'Or  | 132 000 \$                   |
| <b>CISSS de l'Abitibi-Témiscamingue</b> | Clientèle du centre de jour chez Willie, l'autre porte | Poursuivre le projet de centre de jour Chez Willie, l'autre porte afin d'ajouter des ressources humaines   | 70 590 \$                    |
| <b>Total prévu</b>                      |  |  | 356 005 \$                   |

---

ÉTUDE DES CRÉDITS 2017-2018

MINISTÈRE DE LA SANTÉ ET DES SERVICES SOCIAUX

*Réponses aux questions particulières de l'Opposition officielle*

---

QUESTION NO 141

Ventilation détaillée des sommes accordées en 2016-2017 et celles prévues en 2017-2018 pour des mesures servant à soutenir les femmes et les enfants victimes de violence incluant le financement des groupes.

---

RÉPONSE NO 141

La réponse à cette question est fournie à la question n° 370 des questions particulières de l'Opposition officielle.

---

**ÉTUDE DES CRÉDITS 2017-2018**

**MINISTÈRE DE LA SANTÉ ET DES SERVICES SOCIAUX**

*Réponses aux questions particulières de l'Opposition officielle*

---

QUESTION NO 142

Par CIUSSS, CISSS et établissement non fusionné, montant des frais de déplacement des cadres sur le territoire québécois.

---

RÉPONSE NO 142

Les données ne sont pas disponibles puisqu'elles ne font pas l'objet d'une collecte spécifique au rapport financier annuel (AS-471).

---

**ÉTUDE DES CRÉDITS 2017-2018**

**MINISTÈRE DE LA SANTÉ ET DES SERVICES SOCIAUX**

*Réponses aux questions particulières de l'Opposition officielle*

---

QUESTION NO 143

Population sur le territoire de chacun des CISSS et CIUSSS du Québec.

---

RÉPONSE NO 143

La réponse à cette question est fournie dans le tableau ci-joint.

Répartition de la population selon le territoire de RTS (réseau territorial de services)

| RTS          |  | 2017             |
|--------------|--|------------------|
| 011          | RTS du Bas-Saint-Laurent                           | 200 868          |
| 021          | RTS du Saguenay - Lac-Saint-Jean                   | 279 082          |
| 031          | RTS de la Capitale-Nationale                       | 748 061          |
| 041          | RTS de la Mauricie et du Centre-du-Québec          | 514 452          |
| 051          | RTS de l'Estrie - Centre hospitalier de Sherbrooke | 482 760          |
| 061          | RTS de l'Ouest-de-l'Île-de-Montréal                | 372 435          |
| 062          | RTS du Centre-Ouest-de-l'Île-de-Montréal           | 368 098          |
| 063          | RTS du Centre-Est-de-l'Île-de-Montréal             | 305 489          |
| 064          | RTS du Nord-de-l'Île-de-Montréal                   | 442 549          |
| 065          | RTS de l'Est-de-l'Île-de-Montréal                  | 532 750          |
| 071          | RTS de l'Outaouais                                 | 398 073          |
| 081          | RTS de l'Abitibi-Témiscamingue                     | 149 330          |
| 091          | RTS de la Côte-Nord                                | 95 265           |
| 100          | Nord-du-Québec                                     | 14 024           |
| 111          | RTS de la Gaspésie                                 | 80 146           |
| 112          | RTS des Îles                                       | 12 460           |
| 121          | RTS de Chaudière-Appalaches                        | 427 298          |
| 131          | RTS de Laval                                       | 440 910          |
| 141          | RTS de Lanaudière                                  | 516 676          |
| 151          | RTS des Laurentides                                | 609 441          |
| 161          | RTS de la Montérégie-Centre                        | 409 720          |
| 162          | RTS de la Montérégie-Est                           | 530 298          |
| 163          | RTS de la Montérégie-Ouest                         | 461 255          |
| 170          | Nunavik  | 13 540           |
| 180          | Terres-Cries-de-la-Baie-James                      | 18 253           |
| <b>Total</b> |  | <b>8 423 233</b> |

Source: Estimations et projections de population comparables basées sur le recensement de 2011, ISQ (2014)

MSSS, Direction de la gestion intégrée de l'information et de la performance, 7 avril 2017

---

ÉTUDE DES CRÉDITS 2017-2018

MINISTÈRE DE LA SANTÉ ET DES SERVICES SOCIAUX

*Réponses aux questions particulières de l'Opposition officielle*

---

QUESTION NO 144

Copie des contrats d'embauche des personnes qui négocient présentement au nom du gouvernement la prochaine entente de rémunération des médecins du Québec avec la FMSQ et la FMOQ. Nombre d'heures facturées jusqu'à présent par ces personnes. Nombre et date des rencontres avec la FMSQ et la FMOQ.

---

RÉPONSE NO 144

Cette question sera répondue par le Secrétariat du Conseil du trésor.



---

**ÉTUDE DES CRÉDITS 2017-2018**

**MINISTÈRE DE LA SANTÉ ET DES SERVICES SOCIAUX**

*Réponses aux questions particulières de l'Opposition officielle*

---

QUESTION NO 145

Copie des correspondances transmises par le MSSS aux directions générales des CISSS, CIUSSS et établissements non fusionnés pour 2016-2017

---

RÉPONSE NO 145

Cette question n'est pas pertinente à l'étude des crédits 2017-2018.

---

**ÉTUDE DES CRÉDITS 2017-2018****MINISTÈRE DE LA SANTÉ ET DES SERVICES SOCIAUX***Réponses aux questions particulières de l'Opposition officielle*

---

## QUESTION NO 146

Nombre de psychologues, équivalent ETC, par type d'établissement et par région pour les trois dernières années.

## RÉPONSE NO 146

Nombre de psychologues au 31 mars 2016 et d'équivalent ETC en 2015-2016

| Région                               | Nombre de personnes | ETC |
|--------------------------------------|---------------------|-----|
| 01 - Bas-Saint-Laurent               | 50                  | 44  |
| 02 - Saguenay - Lac-Saint-Jean       | 94                  | 80  |
| 03 - Capitale-Nationale              | 283                 | 238 |
| 04 - Mauricie et Centre-du-Québec    | 142                 | 116 |
| 05 - Estrie                          | 94                  | 70  |
| 06 - Montréal                        | 693                 | 544 |
| 07 - Outaouais                       | 69                  | 54  |
| 08 - Abitibi-Témiscamingue           | 38                  | 35  |
| 09 - Côte-Nord                       | 20                  | 18  |
| 10 - Nord-du-Québec                  | 6                   | 6   |
| 11 - Gaspésie - Îles-de-la-Madeleine | 32                  | 28  |
| 12 - Chaudière-Appalaches            | 92                  | 76  |
| 13 - Laval                           | 69                  | 59  |
| 14 - Lanaudière                      | 86                  | 77  |
| 15 - Laurentides                     | 94                  | 63  |
| 16 - Montérégie                      | 248                 | 202 |
| 17 - Nunavik                         | 3                   | 2   |
| 18 - Terres-Cries-de-la-Baie-James   | 1                   | 1   |

---

ÉTUDE DES CRÉDITS 2017-2018

MINISTÈRE DE LA SANTÉ ET DES SERVICES SOCIAUX

*Réponses aux questions particulières de l'Opposition officielle*

---

QUESTION NO 147

Nombre de préposés aux bénéficiaires par type d'établissement et par région pour les trois dernières années.

RÉPONSE NO 147

Nombre de préposés aux bénéficiaires au 31 mars 2016 et d'équivalent ETC en 2015-2016

| Région                               | Nombre de personnes | ETC    |
|--------------------------------------|---------------------|--------|
| 01 - Bas-Saint-Laurent               | 890                 | 698    |
| 02 - Saguenay - Lac-Saint-Jean       | 1 064               | 772    |
| 03 - Capitale-Nationale              | 4 108               | 3 138  |
| 04 - Mauricie et Centre-du-Québec    | 2 410               | 1 824  |
| 05 - Estrie                          | 2 325               | 1 814  |
| 06 - Montréal                        | 13 278              | 10 642 |
| 07 - Outaouais                       | 1 451               | 1 093  |
| 08 - Abitibi-Témiscamingue           | 726                 | 534    |
| 09 - Côte-Nord                       | 383                 | 294    |
| 10 - Nord-du-Québec                  | 39                  | 30     |
| 11 - Gaspésie - Îles-de-la-Madeleine | 465                 | 368    |
| 12 - Chaudière-Appalaches            | 1 581               | 1 215  |
| 13 - Laval                           | 1 474               | 1 083  |
| 14 - Lanaudière                      | 1 758               | 1 307  |
| 15 - Laurentides                     | 2 209               | 1 669  |
| 16 - Montérégie                      | 5 043               | 3 791  |
| 17 - Nunavik                         | 216                 | 97     |
| 18 - Terres-Cries-de-la-Baie-James   | 77                  | 57     |

---

---

**ÉTUDE DES CRÉDITS 2017-2018**

**MINISTÈRE DE LA SANTÉ ET DES SERVICES SOCIAUX**

*Réponses aux questions particulières de l'Opposition officielle*

---

QUESTION NO 148

Liste des agences privées de placement en soins et des travailleurs autonomes ayant des contrats avec des établissements publics, ainsi que les montants dépensés pour chacun d'eux en 2016-2017 ainsi que les prévisions pour 2017-2018.

---

RÉPONSE NO 148

Le Ministère de la Santé et des Services sociaux ne dispose pas de ces informations.

QUESTION NO 149

Liste des agences privées d'infirmières (et autre personnel) ayant des contrats avec des établissements publics :

- a. par région;
- b. par établissement;
- c. montant dépensé par agence et par établissement

---

RÉPONSE NO 149.

Le Ministère de la Santé et des Services sociaux ne dispose pas de ces informations.

---

**ÉTUDE DES CRÉDITS 2017-2018**

**MINISTÈRE DE LA SANTÉ ET DES SERVICES SOCIAUX**

*Réponses aux questions particulières de l'Opposition officielle*

---

QUESTION NO 150

Montant investi dans le réseau de la santé et des services sociaux pour la main-d'œuvre indépendante (agences privées de personnel) pour les cinq dernières années, par catégorie d'emploi, par région et par établissement.

---

RÉPONSE NO 150

La réponse à cette question est fournie dans le document ci-joint.

## Étude des crédits 2017-2018

Réponse 150

**Montant investi pour la main-d'oeuvre indépendante en 2015-2016  
par catégorie d'emploi, région et établissement**  
(\$)

|    | Nom de l'établissement                             | Personnel en soins infirmiers et cardio-respiratoires | Personnel paratechnique, services auxiliaires et métiers | Personnel de bureau, techniciens et professionnels de l'administration | Techniciens et professionnels de la santé et des services sociaux | Personnel non visé par la Loi 30, personnel d'encadrement et autres |
|----|--|---|--|--|---|---|
| 1  | CISSS du Bas-Saint-Laurent                         | 119 431   | 786 141  | 67 528   | 130 546   | 691 710   |
| 2  | CIUSSS du Saguenay-Lac-Saint-Jean                  | 1 723   | 418 907  | 10 189   | 106 791   | 161 882   |
| 2  | Foyer St-François Inc.                             | 0   | 0  | 0  | 2 120   | 65 965  |
| 3  | CIUSSS de la Capitale-Nationale                    | 2 746 195   | 6 633 164  | 696 235  | 12 394  | 308 595   |
| 3  | CHU de Québec                                      | 87 005  | 4 652 530  | 616 948  | 0   | 0   |
| 3  | Inst. univ. cardio. et pneumo. de Québec           | 0   | 690 346  | 48 106   | 0   | 0   |
| 3  | Centre d'hébergement Champlain des Montagnes       | 124 519   | 55 404   | 14 163   | 24 722  | 88 429  |
| 3  | Centre d'hébergement du Boisé Liée                 | 89 412  | 235 869  | 0  | 420   | 57 992  |
| 3  | Centre d'hébergement St-Jean-Eudes Inc.            | 160 842   | 115 851  | 75 661   | 63 452  | 284 828   |
| 3  | CH St-François Inc.                                | 32 761  | 8 419  | 0  | 12 428  | 23 746  |
| 3  | CHSLD Vigi St-Augustin                             | 219 222   | 234 714  | 7 523  | 1 263   | 100 286   |
| 3  | Hôpital Ste-Monique Inc.                           | 144 961   | 66 681   | 0  | 24 240  | 49 402  |
| 4  | CIUSSS de la Mauricie-et-du-Centre-du-Québec       | 784 326   | 4 170 262  | 428 804  | 277 173   | 709 191   |
| 4  | CHSLD Vigi les Chutes                              | 74 818  | 9 620  | 0  | 4 676   | 49 552  |
| 4  | Foyer St-Anges de Ham-Nord Inc.                    | 0   | 0  | 0  | 1 675   | 10 804  |
| 5  | CIUSSS de l'Estrie - CHUS                          | 1 184 840   | 1 393 511  | 256 071  | 55 054  | 482 491   |
| 5  | Centre d'hébergement Champlain-Maison-Rose-Blanche | 118 280   | 12 017   | 8 852  | 780   | 80 318  |
| 5  | CHSLD Vigi Shermont                                | 61 833  | 17 645   | 6 051  | 2 663   | 61 444  |
| 6  | CIUSSS de l'Est-de-l'Île-de-Montréal               | 9 147 325   | 11 170 026   | 447 938  | 419 985   | 1 718 169   |
| 6  | CIUSSS de l'Ouest-de-l'Île-de-Montréal             | 16 834 589  | 0  | 0  | 0   | 0   |
| 6  | CIUSSS du Centre-Ouest-de-l'Île-de-Montréal        | 3 227 191   | 9 130 399  | 476 151  | 278 465   | 507 986   |
| 6  | CIUSSS du Centre-Sud-de-l'Île-de-Montréal          | 5 935 029   | 8 957 741  | 1 836 376  | 1 491 788   | 312 685   |
| 6  | CIUSSS du Nord-de-l'Île-de-Montréal                | 10 640 779  | 9 904 866  | 396 427  | 129 674   | 221 847   |
| 6  | CHU Sainte-Justine                                 | 274 966   | 22 748   | 2 395 553  | 0   | 1 123 883   |
| 6  | CHUM   | 184 305   | 7 287 111  | 177 918  | 0   | 839 804   |
| 6  | CUSM   | 2 442 338   | 1 807 292  | 11 950 452   | 358 112   | 1 872 444   |
| 6  | Institut de cardiologie de Montréal                | 6 899   | 121 762  | 21 650   | 84 065  | 163 795   |
| 6  | Institut Philippe-Pinel de Montréal                | 0   | 83 353   | 24 010   | 44 088  | 158 164   |
| 6  | Centre d'hébergement - Maison-Saint-Joseph         | 56 383  | 1 471  | 0  | 57 886  | 106 706   |
| 6  | Centre d'hébergement Champlain-de-Gouin            | 80 975  | 12 236   | 13 721   | 39 970  | 90 815  |
| 6  | Centre Le Cardinal Inc.                            | 141 097   | 101 757  | 24 938   | 0   | 330 970   |
| 6  | CHSLD Age3 St-Vincent-Marie                        | 152 551   | 10 183   | 460  | 21 496  | 60 729  |
| 6  | CHSLD Bayview Inc.                                 | 0   | 0  | 0  | 0   | 153 172   |
| 6  | CHSLD Bourget Inc.                                 | 8 068   | 13 180   | 64 654   | 5 770   | 76 383  |
| 6  | CHSLD Bussey Inc.                                  | 102 537   | 65 964   | 15 932   | 75 888  | 45 483  |
| 6  | CHSLD Champlain Marie-Victorin                     | 336 362   | 69 876   | 41 898   | 169 951   | 402 259   |
| 6  | CHSLD Providence N-D-de-Lourdes Inc.               | 113 808   | 40 639   | 8 662  | 70 778  | 68 212  |
| 6  | CHSLD Vigi Dollard-des-Ormeaux                     | 264 623   | 159 014  | 0  | 6 981   | 164 428   |
| 6  | CHSLD Vigi Marie-Claret Inc.                       | 223 157   | 5 196  | 0  | 4 311   | 46 503  |
| 6  | CHSLD Vigi Mont-Royal                              | 618 782   | 90 783   | 0  | 5 188   | 496 874   |
| 6  | CHSLD Vigi Pierrefonds                             | 162 795   | 33 680   | 0  | 6 622   | 49 941  |
| 6  | CHSLD Vigi Reine-Élisabeth                         | 880 278   | 87 066   | 0  | 6 223   | 254 625   |
| 6  | CR Mab-Mackay                                      | 22 184  | 3 115  | 90 795   | 0   | 0   |
| 6  | Groupe Roy Santé - CHSLD Le Royer                  | 55 917  | 8 998  | 9 448  | 5 418   | 166 667   |
| 6  | Groupe Roy Santé - CHSLD St-Georges                | 33 423  | 12 784   | 39 909   | 8 458   | 195 147   |
| 6  | Hôpital Marie-Ciarac                               | 1 199 468   | 462 829  | 52 394   | 182 386   | 10 941  |
| 6  | Hôpital Shriners pour enfants inc.                 | 1 447   | 0  | 0  | 0   | 0   |
| 6  | Les Cèdres - CA pour personnes âgées               | 95 957  | 0  | 103 137  | 0   | 51 275  |
| 6  | Maison Élisabeth                                   | 0   | 23 741   | 66 208   | 0   | 0   |
| 6  | Résidence Angelica                                 | 192 416   | 210 899  | 526  | 17 254  | 109 444   |
| 6  | Résidence Berthiaume-Dutremblay                    | 627 926   | 267 466  | 60 464   | 50 709  | 217 430   |
| 6  | Villa Médica Inc.                                  | 483 924   | 76 193   | 168 998  | 19 600  | 71 333  |
| 7  | CISSS de l'Outaouais                               | 2 119 940   | 334 582  | 117 489  | 47 267  | 721 944   |
| 7  | Centre d'hébergement Champlain Gatineau            | 526 537   | 119 821  | 14 163   | 4 652   | 146 977   |
| 7  | CHSLD Vigi de l'Outaouais                          | 70 633  | 23 983   | 0  | 2 923   | 75 083  |
| 8  | CISSS de l'Abitibi-Témiscamingue                   | 1 355 773   | 1 177 545  | 125 982  | 442 626   | 1 331 199   |
| 9  | CISSS de la Côte-Nord                              | 4 677 659   | 1 469 545  | 24 540   | 206 765   | 658 531   |
| 9  | CLSC Naskapi                                       | 0   | 0  | 0  | 91 703  | 0   |
| 10 | CRSSS de la Baie-James                             | 1 165 595   | 36 827   | 0  | 411 598   | 434 139   |
| 11 | CISSS de la Gaspésie                               | 57 895  | 572 039  | 6 554  | 361 930   | 348 341   |
| 11 | CISSS des Îles                                     | 0   | 6 163  | 1 957  | 19 438  | 154 543   |

**Montant investi pour la main-d'oeuvre indépendante en 2015-2016  
par catégorie d'emploi, région et établissement  
(\$)**

|    | Nom de l'établissement                            | Personnel en soins infirmiers et cardio-respiratoires | Personnel paratechnique, services auxiliaires et métiers | Personnel de bureau, techniciens et professionnels de l'administration | Techniciens et professionnels de la santé et des services sociaux | Personnel non visé par la Loi 30, personnel d'encadrement et autres |
|----|---|---|--|--|---|---|
| 12 | CISSS de Chaudière-Appalaches                     | 407 799   | 2 216 630  | 314 197  | 30 777  | 149 854   |
| 12 | CA St-Joseph de Lévis Inc.                        | 23 721  | 21 831   | 0  | 0   | 131 964   |
| 12 | Centre d'hébergement Champlain-Chanoine-Audet     | 28 222  | 4 684  | 15 997   | 15 932  | 148 421   |
| 12 | Centre d'hébergement Champlain-de-L'Assomption    | 6 875   | 0  | 14 166   | 22 342  | 146 623   |
| 12 | CHSLD Vigi N-D-de-Lourdes                         | 76 152  | 15 998   | 0  | 2 100   | 38 971  |
| 12 | Pavillon Bellevue Inc.                            | 0   | 0  | 0  | 0   | 39 459  |
| 13 | CISSS de Laval                                    | 5 578 292   | 1 201 917  | 150 168  | 196 250   | 123 978   |
| 13 | Centre d'hébergement Champlain St-François        | 195 065   | 151 156  | 5 984  | 4 000   | 69 625  |
| 13 | CHSLD Age3 St-Jude                                | 188 437   | 32 992   | 21 319   | 0   | 296 363   |
| 13 | CHSLD Vigi l'Orchidée blanche                     | 223 032   | 22 925   | 0  | 8 493   | 109 156   |
| 13 | Manoir St-Patrice Inc.                            | 122 158   | 59 317   | 0  | 240   | 87 372  |
| 13 | Résidence Riviera Inc.                            | 47 448  | 8 201  | 0  | 66 718  | 108 037   |
| 13 | Santé Courville de Laval                          | 100 579   | 5 973  | 0  | 10 960  | 68 956  |
| 14 | CISSS de Lanaudière                               | 5 993 397   | 4 628 146  | 78 080   | 13 117  | 50 203  |
| 14 | Centre d'hébergement Champlain Le Château         | 93 679  | 22 610   | 9 976  | 5 052   | 76 095  |
| 14 | CHSLD de la Côte Boisée Inc.                      | 0   | 208  | 0  | 0   | 9 038   |
| 14 | CHSLD Heather Inc.                                | 25 023  | 183  | 2 051  | 26 186  | 100 220   |
| 14 | CHSLD Vigi Yves-Blais                             | 60 730  | 24 562   | 0  | 17 180  | 84 424  |
| 15 | CISSS des Laurentides                             | 5 539 445   | 3 019 623  | 168 356  | 144 541   | 251 069   |
| 15 | Centre d'hébergement Champlain-de-la-Villa-Soleil | 245 064   | 91 151   | 23 014   | 12 448  | 207 538   |
| 15 | Pavillon Ste-Marie Inc.                           | 147 429   | 115 697  | 0  | 34 976  | 65 404  |
| 15 | CHSLD Vigi Deux-Montagnes                         | 193 251   | 151 074  | 0  | 4 109   | 59 276  |
| 16 | CISSS de la Montérégie-Centre                     | 2 274 953   | 2 710 856  | 390 014  | 53 683  | 162 255   |
| 16 | CISSS de la Montérégie-Est                        | 4 050 202   | 9 316 708  | 635 379  | 375 802   | 331 149   |
| 16 | CISSS de la Montérégie-Ouest                      | 1 525 813   | 2 036 207  | 911 734  | 134 757   | 526 029   |
| 16 | Accueil du Rivage Inc.                            | 90 110  | 3 397  | 0  | 28 025  | 11 840  |
| 16 | CA Marcelle Ferron Inc.                           | 182 738   | 46 620   | 425  | 8 220   | 26 270  |
| 16 | Centre d'hébergement Champlain des Pommeters      | 52 560  | 102 136  | 19 475   | 12 810  | 130 730   |
| 16 | Centre d'hébergement Champlain J-L Lapierre       | 114 315   | 111 536  | 11 212   | 1 550   | 74 199  |
| 16 | CHSLD Champlain Châteauguay                       | 61 888  | 88 811   | 15 490   | 4 120   | 102 512   |
| 16 | CHSLD Vigi Brossard                               | 140 494   | 64 204   | 0  | 2 927   | 51 599  |
| 16 | CHSLD Vigi Montérégie                             | 273 490   | 138 566  | 0  | 1 650   | 88 820  |
| 16 | Résidence Sorel-Tracy Inc.                        | 55 176  | 5 740  | 0  | 5 057   | 48 157  |
| 16 | Santé Courville de Waterloo                       | 22 765  | 0  | 0  | 0   | 20 898  |
| 17 | CS Inuulitsivik                                   | 1 167 692   | 257 458  | 65 526   | 308 972   | 83 097  |
| 17 | CS Tulattavik de l'Ungava                         | 12 606  | 42 079   | 101 947  | 326 442   | 29 501  |
| 18 | Conseil Cri de SSS de la Baie-James               | 9 467 823   | 0  | 0  | 0   | 0   |

Les données des années antérieures sont présentées dans les cahiers des Études des crédits des exercices précédents.



---

**ÉTUDE DES CRÉDITS 2017-2018**

**MINISTÈRE DE LA SANTÉ ET DES SERVICES SOCIAUX**

*Réponses aux questions particulières de l'Opposition officielle*

---

QUESTION NO 151

Le nombre d'heures travaillées par la main-d'œuvre indépendante, par catégorie d'emploi, par région et par établissement.

---

RÉPONSE NO 151

La réponse à cette question est fournie dans le document ci-joint.

## Étude des crédits 2017-2018

Réponse 151

## Nombre d'heures travaillées par la main-d'oeuvre indépendante par catégorie d'emploi, par région et par établissement en 2015-2016.

|    | Nom de l'établissement                             | Soins infirmiers et cardio-respiratoires | Paratechnique, services auxiliaires et métiers | Personnel de bureau, techniciens et professionnels de l'administration | Techniciens et professionnels de la santé et des services sociaux | Non visé par la Loi 30 et autres |
|----|--|--|--|--|---|----------------------------------|
| 1  | CISSS du Bas-Saint-Laurent                         | 1 182                                    | 29 406   | 1 879  | 1 381   | 7 995                            |
| 2  | CIUSSS du Saguenay-Lac-Saint-Jean                  | 35                                       | 17 041   | 495  | 915   | 2 630                            |
| 2  | Foyer St-François Inc.                             | 0  | 0  | 0  | 1   | 909                              |
| 3  | CIUSSS de la Capitale-Nationale                    | 62 102                                   | 265 379  | 24 532   | 329   | 3 713                            |
| 3  | CHU de Québec                                      | 1 621                                    | 173 777  | 24 594   | 0   | 0                                |
| 3  | Inst. univ. cardio. et pneumo. de Québec           | 0  | 24 444   | 506  | 0   | 0                                |
| 3  | Centre d'hébergement Champlain des Montagnes       | 2 455                                    | 2 081  | 241  | 421   | 1 497                            |
| 3  | Centre d'hébergement du Boisé Ltée                 | 1 841                                    | 8 790  | 0  | 12  | 856                              |
| 3  | Centre d'hébergement St-Jean-Eudes Inc.            | 3 262                                    | 3 389  | 2 143  | 2 249   | 3 898                            |
| 3  | CH St-François Inc.                                | 572                                      | 321  | 0  | 227   | 348                              |
| 3  | CHSLD Vigi St-Augustin                             | 4 326                                    | 8 732  | 266  | 51  | 866                              |
| 3  | Hôpital Ste-Monique Inc.                           | 3 242                                    | 2 460  | 0  | 303   | 621                              |
| 4  | CIUSSS de la Mauricie-et-du-Centre-du-Québec       | 10 494                                   | 159 094  | 10 189   | 6 626   | 7 240                            |
| 4  | CHSLD Vigi les Chutes                              | 1 330                                    | 352  | 0  | 126   | 437                              |
| 4  | Foyer St-Anges de Ham-Nord Inc.                    | 0  | 0  | 0  | 37  | 221                              |
| 5  | CIUSSS de l'Estrie - CHUS                          | 18 558                                   | 51 445   | 5 296  | 848   | 3 594                            |
| 5  | Centre d'hébergement Champlain-Maison-Rose-Blanche | 1 808                                    | 415  | 151  | 19  | 1 044                            |
| 5  | CHSLD Vigi Shermont                                | 1 120                                    | 675  | 575  | 88  | 536                              |
| 6  | CIUSSS de l'Est-de-l'Île-de-Montréal               | 174 772                                  | 570 964  | 11 909   | 8 072   | 18 300                           |
| 6  | CIUSSS de l'Ouest-de-l'Île-de-Montréal             | 493 337                                  | 0  | 0  | 0   | 0                                |
| 6  | CIUSSS du Centre-Ouest-de-l'Île-de-Montréal        | 61 113                                   | 451 411  | 14 735   | 5 833   | 8 396                            |
| 6  | CIUSSS du Centre-Sud-de-l'Île-de-Montréal          | 111 782                                  | 354 960  | 53 793   | 22 892  | 5 953                            |
| 6  | CIUSSS du Nord-de-l'Île-de-Montréal                | 183 607                                  | 446 036  | 10 088   | 2 601   | 3 390                            |
| 6  | CHU Sainte-Justine                                 | 4 914                                    | 648  | 36 322   | 0   | 11 561                           |
| 6  | CHUM   | 2 830                                    | 218 193  | 5 043  | 0   | 35 528                           |
| 6  | CUSM   | 118 065                                  | 51 644   | 308 399  | 8 844   | 38 393                           |
| 6  | Institut de cardiologie de Montréal                | 136                                      | 2 957  | 415  | 1 362   | 1 107                            |
| 6  | Institut Philippe-Pinel de Montréal                | 0  | 2 122  | 659  | 1 559   | 1 825                            |
| 6  | Centre d'hébergement - Maison-Saint-Joseph         | 877                                      | 81   | 0  | 920   | 1 486                            |
| 6  | Centre d'hébergement Champlain-de-Gouin            | 1 450                                    | 510  | 234  | 471   | 1 181                            |
| 6  | Centre Le Cardinal Inc.                            | 3 167                                    | 3 822  | 787  | 0   | 3 197                            |
| 6  | CHSLD Age3 St-Vincent-Marie                        | 2 578                                    | 426  | 19   | 280   | 811                              |
| 6  | CHSLD Bayview Inc.                                 | 0  | 0  | 0  | 0   | 1 810                            |
| 6  | CHSLD Bourget Inc.                                 | 164                                      | 642  | 1 338  | 128   | 904                              |
| 6  | CHSLD Bussey Inc.                                  | 1 544                                    | 2 545  | 163  | 1 082   | 446                              |
| 6  | CHSLD Champlain Marie-Victorin                     | 6 465                                    | 2 819  | 712  | 1 837   | 5 349                            |
| 6  | CHSLD Providence N-D-de-Lourdes Inc.               | 2 112                                    | 976  | 186  | 1 327   | 870                              |
| 6  | CHSLD Vigi Dollard-des-Ormeaux                     | 5 150                                    | 7 403  | 0  | 175   | 1 717                            |
| 6  | CHSLD Vigi Marie-Claret Inc.                       | 4 305                                    | 219  | 0  | 168   | 430                              |
| 6  | CHSLD Vigi Mont-Royal                              | 12 111                                   | 4 422  | 0  | 154   | 5 714                            |
| 6  | CHSLD Vigi Pierrefonds                             | 3 232                                    | 1 581  | 0  | 166   | 437                              |
| 6  | CHSLD Vigi Reine-Élizabeth                         | 16 294                                   | 4 214  | 0  | 156   | 2 752                            |
| 6  | CR Mab-Mackay                                      | 683                                      | 115  | 2 474  | 0   | 0                                |
| 6  | Groupe Roy Santé - CHSLD Le Royer                  | 1 011                                    | 445  | 87   | 83  | 2 176                            |
| 6  | Groupe Roy Santé - CHSLD St-Georges                | 629                                      | 629  | 543  | 113   | 2 705                            |
| 6  | Hôpital Marie-Clarac                               | 24 797                                   | 18 638   | 1 382  | 4 413   | 135                              |
| 6  | Hôpital Shriners pour enfants Inc.                 | 29                                       | 0  | 0  | 0   | 0                                |
| 6  | Les Cèdres - CA pour personnes âgées               | 1 930                                    | 0  | 1 058  | 0   | 649                              |
| 6  | Maison Élisabeth                                   | 0  | 1 413  | 2 589  | 0   | 0                                |
| 6  | Résidence Angelica                                 | 4 112                                    | 8 118  | 19   | 668   | 1 513                            |
| 6  | Résidence Berthiaume-Dutremblay                    | 13 073                                   | 10 965   | 1 413  | 2 026   | 2 618                            |
| 6  | Villa Médica Inc.                                  | 7 903                                    | 3 398  | 4 089  | 560   | 966                              |
| 7  | CISSS de l'Outaouais                               | 26 690                                   | 11 995   | 4 092  | 892   | 7 073                            |
| 7  | Centre d'hébergement Champlain Gatineau            | 6 853                                    | 3 807  | 241  | 153   | 2 287                            |
| 7  | CHSLD Vigi de l'Outaouais                          | 1 140                                    | 900  | 0  | 92  | 699                              |
| 8  | CISSS de l'Abitibi-Témiscamingue                   | 16 140                                   | 37 713   | 5 393  | 4 893   | 9 052                            |
| 9  | CISSS de la Côte-Nord                              | 54 591                                   | 42 396   | 503  | 2 780   | 5 363                            |
| 9  | CLSC Naskapi                                       | 0  | 0  | 0  | 1 515   | 0                                |
| 10 | CRSSS de la Baie-James                             | 12 819                                   | 1 045  | 0  | 4 341   | 3 313                            |
| 11 | CISSS de la Gaspésie                               | 653                                      | 21 694   | 77   | 4 489   | 2 678                            |
| 11 | CISSS des Îles                                     | 0  | 186  | 58   | 478   | 1 326                            |
| 12 | CISSS de Chaudière-Appalaches                      | 7 742                                    | 87 280   | 6 719  | 878   | 2 145                            |

**Nombre d'heures travaillées par la main-d'oeuvre indépendante par catégorie d'emploi, par région et par établissement en 2015-2016.**

|    | Nom de l'établissement                            | Soins infirmiers et cardio-respiratoires | Paratechnique, services auxiliaires et métiers | Personnel de bureau, techniciens et professionnels de l'administration | Techniciens et professionnels de la santé et des services sociaux | Non visé par la Loi 30 et autres |
|----|---|--|--|--|---|----------------------------------|
| 12 | CA St-Joseph de Lévis Inc.                        | 534                                      | 738  | 0  | 0   | 2 748                            |
| 12 | Centre d'hébergement Champlain-Chanoine-Audet     | 562                                      | 170  | 259  | 552   | 2 033                            |
| 12 | Centre d'hébergement Champlain-de-L'Assomption    | 162                                      | 0  | 241  | 423   | 2 016                            |
| 12 | CHSLD Vigi N-D-de-Lourdes                         | 1 395                                    | 549  | 0  | 56  | 343                              |
| 12 | Pavillon Bellevue Inc.                            | 0  | 0  | 0  | 0   | 617                              |
| 13 | CISSS de Laval                                    | 96 636                                   | 44 196   | 4 018  | 5 734   | 2 105                            |
| 13 | Centre d'hébergement Champlain St-François        | 3 534                                    | 6 613  | 114  | 131   | 919                              |
| 13 | CHSLD Age3 St-Jude                                | 3 316                                    | 1 156  | 671  | 0   | 3 259                            |
| 13 | CHSLD Vigi l'Orchidée blanche                     | 4 160                                    | 1 046  | 0  | 331   | 874                              |
| 13 | Manoir St-Patrice Inc.                            | 2 556                                    | 2 497  | 0  | 6   | 728                              |
| 13 | Résidence Riviera Inc.                            | 893                                      | 374  | 0  | 1 997   | 1 018                            |
| 13 | Santé Courville de Laval                          | 1 695                                    | 222  | 0  | 285   | 623                              |
| 14 | CISSS de Lanaudière                               | 102 637                                  | 164 313  | 2 558  | 154   | 913                              |
| 14 | Centre d'hébergement Champlain Le Château         | 1 711                                    | 631  | 173  | 260   | 989                              |
| 14 | CHSLD de la Côte Boisée Inc.                      | 0  | 10   | 0  | 0   | 121                              |
| 14 | CHSLD Heather Inc.                                | 399                                      | 7  | 60   | 456   | 1 389                            |
| 14 | CHSLD Vigi Yves-Blais                             | 977                                      | 795  | 0  | 468   | 699                              |
| 15 | CISSS des Laurentides                             | 92 947                                   | 104 636  | 4 725  | 3 097   | 3 449                            |
| 15 | Centre d'hébergement Champlain-de-la-Villa-Soleil | 4 684                                    | 2 988  | 391  | 336   | 2 776                            |
| 15 | Pavillon Ste-Marie Inc.                           | 2 683                                    | 3 096  | 0  | 421   | 853                              |
| 15 | CHSLD Vigi Deux-Montagnes                         | 3 932                                    | 6 119  | 0  | 103   | 524                              |
| 16 | CISSS de la Montérégie-Centre                     | 42 042                                   | 92 418   | 8 756  | 802   | 2 526                            |
| 16 | CISSS de la Montérégie-Est                        | 67 334                                   | 341 888  | 19 630   | 6 407   | 3 385                            |
| 16 | CISSS de la Montérégie-Ouest                      | 23 532                                   | 75 547   | 26 770   | 1 546   | 4 419                            |
| 16 | Accueil du Rivage Inc.                            | 1 529                                    | 33   | 0  | 601   | 142                              |
| 16 | CA Marcelle Ferron Inc.                           | 3 273                                    | 1 624  | 7  | 81  | 354                              |
| 16 | Centre d'hébergement Champlain des Pommeliers     | 1 163                                    | 3 363  | 332  | 119   | 1 692                            |
| 16 | Centre d'hébergement Champlain J-L Lapierre       | 2 402                                    | 3 736  | 191  | 32  | 942                              |
| 16 | CHSLD Champlain Châteauguay                       | 1 056                                    | 2 973  | 263  | 103   | 1 329                            |
| 16 | CHSLD Vigi Brossard                               | 2 227                                    | 2 819  | 0  | 102   | 437                              |
| 16 | CHSLD Vigi Montérégie                             | 4 769                                    | 5 970  | 0  | 28  | 859                              |
| 16 | Résidence Sorel-Tracy Inc.                        | 932                                      | 225  | 0  | 67  | 517                              |
| 16 | Santé Courville de Waterloo                       | 330                                      | 0  | 0  | 0   | 207                              |
| 17 | CS Inuulitsivik                                   | 11 951                                   | 13 197   | 1 398  | 6 363   | 1 171                            |
| 17 | CS Tulattavik de l'Ungava                         | 252                                      | 139  | 21 540   | 1 013   | 70                               |
| 18 | Conseil Cri de SSS de la Baie-James               | 58 079                                   | 0  | 0  | 0   | 0                                |

Les données des années antérieures sont présentées dans les cahiers des Études des crédits des exercices précédents.

---

**ÉTUDE DES CRÉDITS 2017-2018**

**MINISTÈRE DE LA SANTÉ ET DES SERVICES SOCIAUX**

*Réponses aux questions particulières de l'Opposition officielle*

---

QUESTION NO 152

Montants et heures travaillées par la main-d'œuvre indépendante pour les dix dernières années, toutes les catégories d'emploi de la loi 30 confondues, et ventilation par région et par établissement.

---

RÉPONSE NO 152

La réponse à cette question est fournie dans le document ci-joint.

Étude des crédits 2017-2018

Réponse 152

Montants et heures travaillées par la main-d'oeuvre indépendante pour 2015-2016  
pour les catégories d'emploi visées par la Loi 30

|   | Nom de l'établissement                             | 2015-2016 |               |
|---|--|-----------|---------------|
|   |  | Heures    | Montants      |
| 1 | CISSS du Bas-Saint-Laurent                         | 33 848    | 1 103 646 \$  |
| 2 | CIUSSS du Saguenay-Lac-Saint-Jean                  | 18 486    | 537 610 \$    |
| 2 | Foyer St-François Inc.                             | 1         | 2 120 \$      |
| 3 | CIUSSS de la Capitale-Nationale                    | 352 342   | 10 087 988 \$ |
| 3 | CHU de Québec                                      | 199 992   | 5 356 483 \$  |
| 3 | Inst. univ. cardio. et pneumo. de Québec           | 24 950    | 738 452 \$    |
| 3 | Centre d'hébergement Champlain des Montagnes       | 5 198     | 218 808 \$    |
| 3 | Centre d'hébergement du Boisé Ltée                 | 10 643    | 325 701 \$    |
| 3 | Centre d'hébergement St-Jean-Eudes Inc.            | 11 043    | 415 806 \$    |
| 3 | CH St-François Inc.                                | 1 120     | 53 608 \$     |
| 3 | CHSLD Vigi St-Augustin                             | 13 375    | 462 722 \$    |
| 3 | Hôpital Ste-Monique Inc.                           | 6 005     | 235 882 \$    |
| 4 | CIUSSS de la Mauricie-et-du-Centre-du-Québec       | 186 403   | 5 660 565 \$  |
| 4 | CHSLD Vigi les Chutes                              | 1 808     | 89 114 \$     |
| 4 | Foyer St-Anges de Ham-Nord Inc.                    | 37        | 1 675 \$      |
| 5 | CIUSSS de l'Estrie - CHUS                          | 76 147    | 2 889 476 \$  |
| 5 | Centre d'hébergement Champlain-Maison-Rose-Blanche | 2 393     | 139 929 \$    |
| 5 | CHSLD Vigi Shermont                                | 2 458     | 88 192 \$     |
| 6 | CIUSSS de l'Est-de-l'Île-de-Montréal               | 765 717   | 21 185 274 \$ |
| 6 | CIUSSS de l'Ouest-de-l'Île-de-Montréal             | 493 337   | 16 834 589 \$ |
| 6 | CIUSSS du Centre-Ouest-de-l'Île-de-Montréal        | 533 092   | 13 112 206 \$ |
| 6 | CIUSSS du Centre-Sud-de-l'Île-de-Montréal          | 543 427   | 18 220 934 \$ |
| 6 | CIUSSS du Nord-de-l'Île-de-Montréal                | 642 332   | 21 071 746 \$ |
| 6 | CHU Sainte-Justine                                 | 41 884    | 2 693 267 \$  |
| 6 | CHUM   | 226 066   | 7 649 334 \$  |
| 6 | CUSM   | 486 952   | 16 558 194 \$ |
| 6 | Institut de cardiologie de Montréal                | 4 870     | 234 376 \$    |
| 6 | Institut Philippe-Pinel de Montréal                | 4 340     | 151 451 \$    |
| 6 | Centre d'hébergement - Maison-Saint-Joseph         | 1 878     | 115 740 \$    |
| 6 | Centre d'hébergement Champlain-de-Gouin            | 2 665     | 146 902 \$    |
| 6 | Centre Le Cardinal Inc.                            | 7 776     | 267 792 \$    |
| 6 | CHSLD Age3 St-Vincent-Marie                        | 3 303     | 184 690 \$    |
| 6 | CHSLD Bourget Inc.                                 | 2 272     | 91 672 \$     |
| 6 | CHSLD Bussey Inc.                                  | 5 334     | 260 321 \$    |
| 6 | CHSLD Champlain Marie-Victorin                     | 11 833    | 618 087 \$    |
| 6 | CHSLD Providence N-D-de-Lourdes Inc.               | 4 601     | 233 887 \$    |
| 6 | CHSLD Vigi Dollard-des-Ormeaux                     | 12 728    | 430 618 \$    |
| 6 | CHSLD Vigi Marie-Claret Inc.                       | 4 692     | 232 664 \$    |
| 6 | CHSLD Vigi Mont-Royal                              | 16 687    | 714 753 \$    |
| 6 | CHSLD Vigi Pierrefonds                             | 4 979     | 203 097 \$    |
| 6 | CHSLD Vigi Reine-Élisabeth                         | 20 664    | 973 567 \$    |
| 6 | CR Mab-Mackay                                      | 3 272     | 116 094 \$    |
| 6 | Groupe Roy Santé - CHSLD Le Royer                  | 1 626     | 79 781 \$     |
| 6 | Groupe Roy Santé - CHSLD St-Georges                | 1 914     | 94 574 \$     |
| 6 | Hôpital Marie-Clarac                               | 49 230    | 1 897 077 \$  |
| 6 | Hôpital Shriners pour enfants Inc.                 | 29        | 1 447 \$      |
| 6 | Les Cèdres - CA pour personnes âgées               | 2 988     | 199 094 \$    |
| 6 | Maison Élisabeth                                   | 4 002     | 89 949 \$     |
| 6 | Résidence Angelica                                 | 12 917    | 421 095 \$    |
| 6 | Résidence Berthiaume-Dutremblay                    | 27 477    | 1 006 565 \$  |
| 6 | Villa Médica Inc.                                  | 15 950    | 748 715 \$    |
| 7 | CISSS de l'Outaouais                               | 43 669    | 2 619 278 \$  |
| 7 | Centre d'hébergement Champlain Gatineau            | 11 054    | 665 173 \$    |

Montants et heures travaillées par la main-d'oeuvre indépendante pour 2015-2016  
pour les catégories d'emploi visées par la Loi 30

|    | Nom de l'établissement                            | 2015-2016 |               |
|----|---|-----------|---------------|
|    |   | Heures    | Montants      |
| 7  | CHSLD Vigi de l'Outaouais                         | 2 132     | 97 539 \$     |
| 8  | CISSS de l'Abitibi-Témiscamingue                  | 64 139    | 3 101 926 \$  |
| 9  | CISSS de la Côte-Nord                             | 100 270   | 6 378 509 \$  |
| 9  | CLSC Naskapi                                      | 1 515     | 91 703 \$     |
| 10 | CRSSS de la Baie-James                            | 18 205    | 1 614 020 \$  |
| 11 | CISSS de la Gaspésie                              | 26 913    | 998 418 \$    |
| 11 | CISSS des Îles                                    | 722       | 27 558 \$     |
| 12 | CISSS de Chaudière-Appalaches                     | 102 619   | 2 969 403 \$  |
| 12 | CA St-Joseph de Lévis Inc.                        | 1 272     | 45 552 \$     |
| 12 | Centre d'hébergement Champlain-Chanoine-Audet     | 1 543     | 64 835 \$     |
| 12 | Centre d'hébergement Champlain-de-L'Assomption    | 826       | 43 383 \$     |
| 12 | CHSLD Vigi N-D-de-Lourdes                         | 2 000     | 94 250 \$     |
| 13 | CISSS de Laval                                    | 150 584   | 7 126 627 \$  |
| 13 | Centre d'hébergement Champlain St-François        | 10 392    | 356 205 \$    |
| 13 | CHSLD Age3 St-Jude                                | 5 143     | 242 748 \$    |
| 13 | CHSLD Vigi l'Orchidée blanche                     | 5 537     | 254 450 \$    |
| 13 | Manoir St-Patrice Inc.                            | 5 059     | 181 715 \$    |
| 13 | Résidence Riviera Inc.                            | 3 264     | 122 367 \$    |
| 13 | Santé Courville de Laval                          | 2 202     | 117 512 \$    |
| 14 | CISSS de Lanaudière                               | 269 662   | 10 712 740 \$ |
| 14 | Centre d'hébergement Champlain Le Château         | 2 775     | 131 317 \$    |
| 14 | CHSLD de la Côte Boisée Inc.                      | 10        | 208 \$        |
| 14 | CHSLD Heather Inc.                                | 922       | 53 443 \$     |
| 14 | CHSLD Vigi Yves-Blais                             | 2 240     | 102 472 \$    |
| 15 | CISSS des Laurentides                             | 205 405   | 8 871 965 \$  |
| 15 | Centre d'hébergement Champlain-de-la-Villa-Soleil | 8 399     | 371 677 \$    |
| 15 | CHSLD Vigi Deux-Montagnes                         | 10 154    | 348 434 \$    |
| 15 | Pavillon Ste-Marie Inc.                           | 6 200     | 298 102 \$    |
| 16 | CISSS de la Montérégie-Centre                     | 144 018   | 5 429 506 \$  |
| 16 | CISSS de la Montérégie-Est                        | 435 259   | 14 378 091 \$ |
| 16 | CISSS de la Montérégie-Ouest                      | 127 395   | 4 608 511 \$  |
| 16 | Accueil du Rivage Inc.                            | 2 163     | 121 532 \$    |
| 16 | CA Marcelle Ferron Inc.                           | 4 985     | 238 003 \$    |
| 16 | Centre d'hébergement Champlain des Pommeters      | 4 977     | 186 981 \$    |
| 16 | Centre d'hébergement Champlain J-L Lapierre       | 6 361     | 238 613 \$    |
| 16 | CHSLD Champlain Châteauguay                       | 4 395     | 170 309 \$    |
| 16 | CHSLD Vigi Brossard                               | 5 148     | 207 625 \$    |
| 16 | CHSLD Vigi Montérégie                             | 10 767    | 413 706 \$    |
| 16 | Résidence Sorel-Tracy Inc.                        | 1 224     | 65 973 \$     |
| 16 | Santé Courville de Waterloo                       | 330       | 22 765 \$     |
| 17 | CS Inuulitsivik                                   | 32 909    | 1 799 648 \$  |
| 17 | CS Tulattavik de l'Ungava                         | 22 944    | 483 074 \$    |
| 18 | Conseil Cri de SSS de la Baie-James               | 58 079    | 9 467 823 \$  |

Les données des années antérieures sont présentées dans les cahiers des Études des crédits des exercices précédents.

---

**ÉTUDE DES CRÉDITS 2017-2018****MINISTÈRE DE LA SANTÉ ET DES SERVICES SOCIAUX***Réponses aux questions particulières de l'Opposition officielle*

---

## QUESTION NO 153

Pour chacune des catégories d'emploi de la loi 30, les heures travaillées en temps supplémentaire, détaillées par catégorie d'emploi pour les dix dernières années.

## RÉPONSE NO 153

Heures travaillées en temps supplémentaire, détaillées par catégorie d'emploi de la loi 30.

| <b>Catégorie de personnel</b>  | <b>2015-2016</b> |
|--|------------------|
| Personnel en soins infirmiers et cardio-respiratoires                  | 4 602 642        |
| Personnel paratechnique, services auxiliaires et métiers               | 2 610 704        |
| Personnel de bureau, techniciens et professionnels de l'administration | 882 327          |
| Techniciens et professionnels de la santé et des services sociaux      | 1 675 753        |

Les heures supplémentaires incluent les heures faites et payées sur-le-champ et les heures supplémentaires qui seront prises en congé (temps chômé). Il s'agit d'une modification par rapport aux données présentées auparavant où seules les heures faites et payées sur-le-champ étaient considérées.

Notes : Depuis 2013-2014, le personnel œuvrant dans les centres de recherche est exclu des banques de données. Les données des années antérieures sont présentées dans les cahiers des Études des crédits des exercices précédents.

---

## ÉTUDE DES CRÉDITS 2017-2018

### MINISTÈRE DE LA SANTÉ ET DES SERVICES SOCIAUX

#### *Réponses aux questions particulières de l'Opposition officielle*

---

#### QUESTION NO 154

Pour chacune des catégories d'emploi de la loi 30, le coût des heures travaillées en temps supplémentaire, détaillées par catégorie d'emploi pour les dix dernières années.

---

#### RÉPONSE NO 154

Coût (en M\$) des heures travaillées en temps supplémentaire, détaillées par catégorie d'emploi de la loi 30.

| <b>Catégorie de personnel</b>  | <b>2015-2016</b> |
|--|------------------|
| Personnel en soins infirmiers et cardio-respiratoires                  | 209,6            |
| Personnel paratechnique, services auxiliaires et métiers               | 77,3             |
| Personnel de bureau, techniciens et professionnels de l'administration | 27,6             |
| Techniciens et professionnels de la santé et des services sociaux      | 63,0             |

Le coût pour les heures supplémentaires inclut le coût des heures faites et payées sur-le-champ et celui des heures qui seront prises en congé (temps chômé). Il s'agit d'une modification par rapport aux données présentées auparavant où seul le coût des heures faites et payées sur-le-champ était considéré. Les heures prises en temps chômé ne représentent pas nécessairement un coût supplémentaire pour l'établissement.

Notes : Il s'agit uniquement du salaire versé pour les heures travaillées en temps supplémentaire et non du coût additionnel des heures supplémentaires par rapport aux heures régulières.

Depuis 2013-2014, le personnel œuvrant dans les centres de recherche est exclu des banques de données

Les données des années antérieures sont présentées dans les cahiers des Études des crédits des exercices précédents.



---

**ÉTUDE DES CRÉDITS 2017-2018**

**MINISTÈRE DE LA SANTÉ ET DES SERVICES SOCIAUX**

*Réponses aux questions particulières de l'Opposition officielle*

---

QUESTION NO 155

Pourcentage des heures travaillées par la main-d'œuvre indépendante sur l'ensemble des heures travaillées (heures régulières et heures supplémentaires), toutes les catégories d'emploi de la loi 30 confondues, pour chacune des dix dernières années.

---

RÉPONSE NO 155

Pourcentage des heures travaillées par la main-d'œuvre indépendante sur l'ensemble des heures travaillées.

| Heures      | 2015-216 |
|-------------|----------|
| MOI         | 2,1%     |
| Travaillées | 97,9%    |

Les données des années antérieures sont présentées dans les cahiers des Études des crédits des exercices précédents.

---

**ÉTUDE DES CRÉDITS 2017-2018**

**MINISTÈRE DE LA SANTÉ ET DES SERVICES SOCIAUX**

*Réponses aux questions particulières de l'Opposition officielle*

---

QUESTION NO 156

Montant et heures travaillées par centre d'activité, pour les catégories d'emploi détaillées de la catégorie 1 (infirmières, infirmières auxiliaires, inhalothérapeutes), pour les trois dernières années, par établissement et par région

---

RÉPONSE NO 156

La réponse à cette question est fournie dans le document ci-joint.

Étude des crédits 2017-2018

Réponse 156

Montant et heures travaillées dans les établissements par centres d'activités, pour les catégories d'emploi détaillées de la catégorie 1 (infirmières, infirmières auxiliaires, inhalothérapeutes), année 2015-2016

| Centre d'activité                        | Infirmière          |                | Infirmière clinicienne<br>et praticienne |                | Inhalothérapeute |               | Infirmière auxiliaire |                |
|--|---------------------|----------------|--|----------------|------------------|---------------|-----------------------|----------------|
|  | Heures              | Montant        | Heures                                   | Montant        | Heures           | Montant       | Heures                | Montant        |
|  | 150 Projets Pilotes | 15 551         | 568 037 \$                               | 24 899         | 981 324 \$       | 0             | - \$                  | 3 707          |
| 200 Santé au travail (C.S.S.T)           | 43 280              | 1 515 783 \$   | 179 300                                  | 7 279 402 \$   | 0                | - \$          | 0                     | - \$           |
| 340 Coord.réal.transports voie aérienne  | 18 097              | 667 477 \$     | 14 349                                   | 591 970 \$     | 0                | - \$          | 0                     | - \$           |
| 400 Autres activités complémentaires     | 15 949              | 570 858 \$     | 23 300                                   | 936 499 \$     | 1 540            | 52 929 \$     | 0                     | - \$           |
| 4110 Développement, adapt, intégr.soc.   | 81 399              | 2 828 163 \$   | 337 965                                  | 13 654 382 \$  | 0                | - \$          | 0                     | - \$           |
| 4120 Habitudes de vie et maladies chron. | 2 863               | 92 965 \$      | 57 771                                   | 2 304 453 \$   | 2 286            | 75 407 \$     | 0                     | - \$           |
| 4130 Maladies infectieuses               | 86 996              | 3 006 825 \$   | 261 959                                  | 10 605 424 \$  | 0                | - \$          | 6 516                 | 175 790 \$     |
| 5510 Ressources intermédiaires(RI)       | 20 097              | 649 303 \$     | 1 079                                    | 39 750 \$      | 0                | - \$          | 21 510                | 510 343 \$     |
| 5550 Suivi professionnel des U en RI-RTF | 78 902              | 2 691 152 \$   | 61 424                                   | 2 411 268 \$   | 0                | - \$          | 82 282                | 2 146 802 \$   |
| 5860 Santé des jeunes                    | 39 234              | 1 279 665 \$   | 30 430                                   | 1 145 030 \$   | 0                | - \$          | 1 792                 | 47 423 \$      |
| 5930 Serv.amb.de santé mentale 1re ligne | 48 765              | 1 647 131 \$   | 227 739                                  | 8 919 757 \$   | 0                | - \$          | 0                     | - \$           |
| 5940 Soutien dans la communauté-s.m.     | 103 680             | 3 450 120 \$   | 181 313                                  | 6 881 245 \$   | 0                | - \$          | 6 033                 | 159 675 \$     |
| 5950 Formation donnée par personnel inf. | 23 516              | 832 809 \$     | 239 528                                  | 9 879 082 \$   | 0                | - \$          | 0                     | - \$           |
| 5980 Services infirmiers - GMF et CR     | 93 634              | 3 172 814 \$   | 1 126 920                                | 44 833 438 \$  | 1 583            | 51 616 \$     | 9 052                 | 228 033 \$     |
| 6000 Administration des soins            | 599 829             | 17 530 811 \$  | 1 099 668                                | 44 350 207 \$  | 84               | 2 089 \$      | 348 442               | 8 161 671 \$   |
| 6010 Unités d'hos.en pédopsy. (0-17 ans) | 157 486             | 5 249 689 \$   | 103 069                                  | 3 969 774 \$   | 0                | - \$          | 41 436                | 1 032 300 \$   |
| 6020 Unités d'hos.en psychiatrie adulte  | 1 922 680           | 64 080 604 \$  | 693 623                                  | 27 177 125 \$  | 0                | - \$          | 343 933               | 8 934 612 \$   |
| 6030 Unités d'hospit. gérontopsychiatrie | 66 168              | 2 229 057 \$   | 47 827                                   | 1 904 342 \$   | 0                | - \$          | 27 207                | 731 502 \$     |
| 6050 Soins inf.courte durée adul. enf.   | 13 834 267          | 434 105 766 \$ | 7 223 541                                | 261 610 345 \$ | 22 932           | 605 120 \$    | 6 633 388             | 163 822 284 \$ |
| 6060 Soins inf. pers. en perte d'autono. | 4 268 939           | 152 723 143 \$ | 773 084                                  | 31 697 109 \$  | 483              | 15 317 \$     | 8 293 968             | 210 275 970 \$ |
| 6070 Chirurgie d'un jour                 | 266 611             | 9 268 840 \$   | 111 170                                  | 4 511 973 \$   | 0                | - \$          | 59 259                | 1 552 013 \$   |
| 6080 Soins inf. & d'ass. unité réadapt.  | 276 606             | 9 558 062 \$   | 71 885                                   | 2 717 784 \$   | 0                | - \$          | 264 548               | 6 816 187 \$   |
| 6090 Info-Santé 8-1-1                    | 452 369             | 15 593 434 \$  | 255 448                                  | 10 210 215 \$  | 0                | - \$          | 2 372                 | 62 857 \$      |
| 6100 Psychiatrie légale                  | 71 407              | 2 497 240 \$   | 13 321                                   | 547 979 \$     | 0                | - \$          | 11 715                | 315 771 \$     |
| 6160 Soins d'ass. pers. en perte d'auto. | 192 261             | 6 516 551 \$   | 37 713                                   | 1 417 333 \$   | 0                | - \$          | 370 555               | 9 188 479 \$   |
| 6170 Soins infirmiers à domicile         | 1 559 988           | 52 808 736 \$  | 2 222 983                                | 86 536 320 \$  | 35 212           | 1 141 350 \$  | 1 003 943             | 26 257 934 \$  |
| 6200 Soins spécialisés aux nouveau-nés   | 473 982             | 15 188 034 \$  | 468 747                                  | 17 107 252 \$  | 0                | - \$          | 136 466               | 3 340 540 \$   |
| 6240 L'urgence                           | 4 654 871           | 152 438 511 \$ | 2 392 171                                | 88 068 720 \$  | 0                | - \$          | 571 322               | 14 938 040 \$  |
| 6260 Bloc opératoire                     | 2 900 247           | 101 499 056 \$ | 1 030 677                                | 41 295 452 \$  | 975 953          | 31 357 344 \$ | 378 646               | 9 749 361 \$   |
| 6270 Unité héb.et SLD aux adul.diag.psy. | 127 584             | 4 421 361 \$   | 26 988                                   | 1 112 846 \$   | 0                | - \$          | 122 026               | 3 114 190 \$   |
| 6280 Hôpital de jour en santé mentale    | 12 108              | 430 499 \$     | 60 915                                   | 2 331 163 \$   | 0                | - \$          | 0                     | - \$           |

| Centre d'activité | Infirmière                          |                             | Infirmière clinicienne<br>et praticienne |            | Inhalothérapeute |              | Infirmière auxiliaire |            |               |
|-------------------|-------------------------------------|-----------------------------|--|------------|------------------|--------------|-----------------------|------------|---------------|
|                   | Heures                              | Montant                     | Heures                                   | Montant    | Heures           | Montant      | Heures                | Montant    |               |
|                   | 6290                                | Hôpital de jour gériatrique | 11 213                                   | 393 199 \$ | 77 477           | 3 118 208 \$ | 5 525                 | 179 142 \$ | 0             |
| 6300              | Consultations externes              | 1 438 554                   | 50 472 276 \$                            | 2 195 154  | 88 119 322 \$    | 8 688        | 287 109 \$            | 388 228    | 10 230 564 \$ |
| 6320              | Unité retraitement dispositifs méd. | 14 744                      | 587 681 \$                               | 12 329     | 541 373 \$       | 0            | - \$                  | 12 512     | 354 426 \$    |
| 6330              | Serv. d'éval./trait.de 2e3e L en SM | 105 670                     | 3 671 134 \$                             | 504 277    | 19 876 336 \$    | 0            | - \$                  | 8 510      | 221 624 \$    |
| 6340              | Désintoxication interne en CH       | 14 117                      | 472 541 \$                               | 22 981     | 849 078 \$       | 0            | - \$                  | 0          | - \$          |
| 6350              | Inhalothérapie                      | 4 651                       | 159 861 \$                               | 42 382     | 1 724 017 \$     | 2 975 622    | 88 812 337 \$         | 0          | - \$          |
| 6360              | Centre de soins mère et nouveau-né  | 2 334 313                   | 75 508 322 \$                            | 1 099 941  | 40 850 799 \$    | 1 457        | 48 862 \$             | 304 185    | 7 716 299 \$  |
| 6430              | Encadrement des ressources          | 13 483                      | 448 209 \$                               | 20 722     | 874 674 \$       | 0            | - \$                  | 801        | 17 629 \$     |
| 6510              | Santé parentale et infantile        | 276 851                     | 9 556 840 \$                             | 734 042    | 29 588 774 \$    | 0            | - \$                  | 2 994      | 81 229 \$     |
| 6560              | Services psychosociaux              | 194                         | 6 700 \$                                 | 34 205     | 1 345 485 \$     | 0            | - \$                  | 0          | - \$          |
| 6590              | Santé scolaire                      | 136 740                     | 4 732 074 \$                             | 439 381    | 17 869 745 \$    | 0            | - \$                  | 11 366     | 298 049 \$    |
| 6600              | Laboratoires de biologie médicale   | 29 897                      | 1 062 980 \$                             | 8 937      | 349 033 \$       | 0            | - \$                  | 181 215    | 4 632 865 \$  |
| 6610              | Physiologie respiratoire            | 1 560                       | 53 709 \$                                | 0          | - \$             | 244 412      | 7 832 386 \$          | 0          | - \$          |
| 6670              | Services spécialisés toxico.-admis  | 78 747                      | 2 553 563 \$                             | 22 649     | 805 199 \$       | 0            | - \$                  | 38 207     | 966 890 \$    |
| 6680              | Services externes en toxicomanie    | 42 923                      | 1 354 935 \$                             | 15 242     | 568 668 \$       | 0            | - \$                  | 5 697      | 144 573 \$    |
| 6710              | Électrophysiologie                  | 13 512                      | 474 508 \$                               | 20 533     | 807 247 \$       | 16 341       | 532 746 \$            | 12 495     | 322 766 \$    |
| 6750              | Hémodynamie/électrophysiologie int. | 174 367                     | 6 371 999 \$                             | 99 963     | 4 118 057 \$     | 3 502        | 129 671 \$            | 0          | - \$          |
| 6760              | Santé publique                      | 7 032                       | 252 403 \$                               | 78 663     | 3 357 689 \$     | 0            | - \$                  | 0          | - \$          |
| 6770              | Endoscopie                          | 316 757                     | 11 164 122 \$                            | 84 729     | 3 445 173 \$     | 0            | - \$                  | 66 169     | 1 750 079 \$  |
| 6790              | Dialyse                             | 1 174 798                   | 39 302 988 \$                            | 461 035    | 18 040 295 \$    | 0            | - \$                  | 62 876     | 1 616 630 \$  |
| 6830              | Imagerie médicale                   | 37 778                      | 1 304 510 \$                             | 29 109     | 1 154 599 \$     | 0            | - \$                  | 0          | - \$          |
| 6840              | Radio-oncologie                     | 34 270                      | 1 183 750 \$                             | 46 468     | 1 865 898 \$     | 0            | - \$                  | 10 970     | 290 045 \$    |
| 6900              | Réinsertion/intégration social. SPH | 4 452                       | 162 123 \$                               | 18 222     | 736 098 \$       | 0            | - \$                  | 0          | - \$          |
| 6940              | Internat-DI ou DP et TED            | 185 090                     | 6 493 722 \$                             | 47 170     | 1 897 146 \$     | 0            | - \$                  | 149 220    | 3 776 659 \$  |
| 6960              | Centre jour pers. en perte d'auto.  | 25 321                      | 889 810 \$                               | 26 042     | 1 076 834 \$     | 0            | - \$                  | 9 955      | 255 099 \$    |
| 6980              | Foyers de groupe                    | 26 724                      | 918 671 \$                               | 11 164     | 437 978 \$       | 0            | - \$                  | 26 344     | 724 632 \$    |
| 7000              | Centre pour activités de jour       | 20 682                      | 592 065 \$                               | 17 165     | 543 911 \$       | 0            | - \$                  | 14 672     | 394 866 \$    |
| 7040              | Assist.résidentielle continue       | 15 874                      | 472 745 \$                               | 3 938      | 163 286 \$       | 0            | - \$                  | 48 240     | 1 240 576 \$  |
| 7060              | Services d'oncologie/d'hématologie  | 261 889                     | 9 112 514 \$                             | 556 913    | 22 151 532 \$    | 0            | - \$                  | 20 175     | 527 172 \$    |
| 7090              | L'unité de médecine de jour         | 265 462                     | 9 167 389 \$                             | 828 582    | 33 525 093 \$    | 6 085        | 203 897 \$            | 38 613     | 1 024 117 \$  |
| 7150              | Gestion et soutien aux programmes   | 42 631                      | 1 511 337 \$                             | 124 359    | 5 080 804 \$     | 0            | - \$                  | 18 753     | 468 610 \$    |
| 7180              | Soutien aux programmes - CRDI       | 15 670                      | 528 069 \$                               | 16 624     | 649 521 \$       | 0            | - \$                  | 0          | - \$          |
| 7300              | Administration générale             | 492 931                     | 14 835 814 \$                            | 329 669    | 12 429 099 \$    | 19 038       | 505 276 \$            | 294 508    | 6 656 141 \$  |
| 7400              | Déplacement des usagers             | 23 624                      | 810 583 \$                               | 16 526     | 683 603 \$       | 0            | - \$                  | 6 516      | 181 934 \$    |
| 7900              | Pers. bénéf. de séc. ou stab. empl. | 2 398                       | 91 286 \$                                | 68         | 2 606 \$         | 1 301        | 33 513 \$             | 21 377     | 546 622 \$    |
| 7990              | Act.spéc.ds prog. soutien et autres | 39 047                      | 1 270 967 \$                             | 30 645     | 1 221 699 \$     | 4 565        | 152 289 \$            | 0          | - \$          |
| 8020              | Réadapt. pr adultes - Déf. motrice  | 1 429                       | 43 335 \$                                | 19 042     | 733 988 \$       | 0            | - \$                  | 1 649      | 44 489 \$     |

| Centre d'activité |                                     | Infirmière |               | Infirmière clinicienne<br>et praticienne |               | Inhalothérapeute |              | Infirmière auxiliaire |               |
|-------------------|-------------------------------------|------------|---------------|--|---------------|------------------|--------------|-----------------------|---------------|
|                   |                                     | Heures     | Montant       | Heures                                   | Montant       | Heures           | Montant      | Heures                | Montant       |
| 8030              | Réad. pr enfants-Déficiance motrice | 7 230      | 249 088 \$    | 13 218                                   | 522 930 \$    | 2 745            | 86 689 \$    | 1 446                 | 38 904 \$     |
| 8040              | Adap./intégr. soc.& prof.-Déf. mot. | 3 520      | 118 164 \$    | 8 883                                    | 353 603 \$    | 3 589            | 98 467 \$    | 11 598                | 285 322 \$    |
| 8050              | Serv.adapt.réadapt.personne DI/TED  | 30 718     | 1 024 396 \$  | 3 643                                    | 147 574 \$    | 0                | - \$         | 13 762                | 372 420 \$    |
| 8120              | Santé publique (Agence)             | 10 244     | 375 147 \$    | 21 471                                   | 923 611 \$    | 0                | - \$         | 0                     | - \$          |
| 9999              | Autres c/a                          | 1 422 416  | 43 606 046 \$ | 1 082 949                                | 41 176 810 \$ | 147 164          | 3 989 940 \$ | 1 230 511             | 29 860 418 \$ |

Il s'agit des heures régulières et supplémentaires et des montants versés pour ces heures. Les heures supplémentaires incluent les heures faites et payées sur-le-champ et les heures prises en congé (temps chômé) durant l'année. Il s'agit d'une modification par rapport aux données présentées auparavant où seules les heures faites et payées sur-le-champ étaient considérées.

Note : les activités de recherche sont maintenant exclues de la banque de données

---

ÉTUDE DES CRÉDITS 2017-2018

MINISTÈRE DE LA SANTÉ ET DES SERVICES SOCIAUX

*Réponses aux questions particulières de l'Opposition officielle*

---

QUESTION NO 157

Nombre d'heures supplémentaires travaillées, par catégorie d'emploi et par région

---

RÉPONSE NO 157

La réponse à cette question est fournie à la question 158 des questions particulières de l'Opposition officielle.

---

**ÉTUDE DES CRÉDITS 2017-2018**

**MINISTÈRE DE LA SANTÉ ET DES SERVICES SOCIAUX**

*Réponses aux questions particulières de l'Opposition officielle*

---

QUESTION NO 158

Nombre d'heures supplémentaires réalisées dans le réseau de la santé et des services sociaux, par catégorie d'emploi, par région et par établissement, pour les cinq dernières années.

---

RÉPONSE NO 158

La réponse à cette question est fournie dans le document ci-joint.

Heures supplémentaires par catégorie d'emploi, région et par établissement en 2015-2016

| Région                                       | Nom de l'établissement                           | Soins infirmiers et cardio-respiratoires | Paratechnique, services auxiliaires et métiers | Personnel de bureau, techniciens et professionnels de l'administration | Techniciens et professionnels de la santé et des services sociaux | Autres        | Total            |
|--|--|--|--|--|---|---------------|------------------|
| 01-Bas-Saint-Laurent                         | CIUSSS du Bas-Saint-Laurent                      | 143 069                                  | 72 062   | 34 821   | 72 033  | 7 899         | 329 883          |
| <b>Total 01-Bas-Saint-Laurent</b>            |  | <b>143 069</b>                           | <b>72 062</b>                                  | <b>34 821</b>  | <b>72 033</b>   | <b>7 899</b>  | <b>329 883</b>   |
| 02-Saguenay-Lac-Saint-Jean                   | CIUSSS du Saguenay-Lac-Saint-Jean                | 153 989                                  | 62 718   | 34 111   | 78 839  | 10 549        | 340 206          |
|  | Foyer St-François Inc.                           | 70                                       | 123  | 0  | 3   | 0             | 196              |
| <b>Total 02-Saguenay-Lac-Saint-Jean</b>      |  | <b>154 059</b>                           | <b>62 841</b>                                  | <b>34 111</b>  | <b>78 842</b>   | <b>10 549</b> | <b>340 402</b>   |
| 03-Capitale-Nationale                        | CIUSSS de la Capitale-Nationale                  | 154 604                                  | 127 956  | 37 182   | 107 339   | 5 532         | 432 613          |
|  | CHU de Québec                                    | 194 025                                  | 57 366   | 38 097   | 53 769  | 2 264         | 345 521          |
|  | Inst. univ. cardio. et pneumo. de Québec         | 53 334                                   | 15 085   | 8 395  | 11 649  | 2 064         | 90 527           |
|  | Centre d'hébergement Champlain des Montagnes     | 2 238                                    | 3 459  | 3  | 7   | 2             | 5 709            |
|  | Centre d'hébergement du Boisé Ltée               | 370                                      | 1 213  | 24   | 63  | 0             | 1 670            |
|  | Centre d'hébergement St-Jean-Eudes Inc.          | 3 456                                    | 2 835  | 1 084  | 44  | 2             | 7 421            |
|  | CH St-François Inc.                              | 499                                      | 644  | 0  | 0   | 0             | 1 143            |
|  | CHSLD Vigi St-Augustin                           | 3 489                                    | 2 051  | 0  | 190   | 2             | 5 732            |
| <b>Total 03-Capitale-Nationale</b>           |  | <b>412 507</b>                           | <b>211 451</b>                                 | <b>84 784</b>  | <b>173 069</b>  | <b>9 866</b>  | <b>891 678</b>   |
| 04-Mauricie et Centre-du-Québec              | CIUSSS de la Mauricie-et-du-Centre-du-Québec     | 234 073                                  | 162 876  | 39 802   | 112 718   | 7 831         | 557 300          |
|  | CHSLD Vigi les Chutes                            | 1 108                                    | 889  | 0  | 123   | 32            | 2 152            |
|  | Foyer St-Anges de Ham-Nord Inc.                  | 48                                       | 168  | 0  | 0   | 0             | 216              |
| <b>Total 04-Mauricie et Centre-du-Québec</b> |  | <b>235 230</b>                           | <b>163 932</b>                                 | <b>39 802</b>  | <b>112 841</b>  | <b>7 863</b>  | <b>559 668</b>   |
| 05-Estrie                                    | CIUSSS de l'Estrie - CHUS                        | 242 705                                  | 148 010  | 49 362   | 99 834  | 7 530         | 547 441          |
|  | Centre d'hébergement Champlain-Maison-Rose-Blanc | 923                                      | 1 374  | 24   | 54  | 0             | 2 375            |
|  | CHSLD Vigi Shermont                              | 666                                      | 980  | 25   | 81  | 41            | 1 791            |
| <b>Total 05-Estrie</b>                       |  | <b>244 293</b>                           | <b>150 364</b>                                 | <b>49 410</b>  | <b>99 969</b>   | <b>7 571</b>  | <b>551 608</b>   |
| 06-Montréal                                  | CIUSSS de l'Est-de-l'Île-de-Montréal             | 257 978                                  | 101 253  | 36 228   | 41 097  | 4 998         | 441 554          |
|  | CIUSSS de l'Ouest-de-l'Île-de-Montréal           | 170 995                                  | 80 618   | 25 782   | 40 254  | 13 073        | 330 722          |
|  | CIUSSS du Centre-Ouest-de-l'Île-de-Montréal      | 130 503                                  | 63 594   | 18 873   | 23 370  | 3 472         | 239 812          |
|  | CIUSSS du Centre-Sud-de-l'Île-de-Montréal        | 116 541                                  | 130 286  | 38 610   | 107 441   | 9 189         | 402 068          |
|  | CIUSSS du Nord-de-l'Île-de-Montréal              | 300 856                                  | 218 053  | 34 782   | 33 870  | 6 494         | 594 054          |
|  | CHU Sainte-Justine                               | 74 832                                   | 12 401   | 8 181  | 11 853  | 1 418         | 108 686          |
|  | CHUM   | 175 376                                  | 38 122   | 37 193   | 32 706  | 7 389         | 290 786          |
|  | CUSM   | 236 821                                  | 117 505  | 48 272   | 66 295  | 11 724        | 480 617          |
|  | Institut de cardiologie de Montréal              | 39 224                                   | 16 018   | 7 690  | 13 317  | 3 951         | 80 199           |
|  | Institut Philippe-Pinel de Montréal              | 7 284                                    | 13 790   | 5 467  | 14 366  | 117           | 41 024           |
|  | Centre d'hébergement - Maison-Saint-Joseph       | 896                                      | 1 529  | 232  | 19  | 268           | 2 945            |
|  | Centre d'hébergement Champlain-de-Gouin          | 4 790                                    | 4 331  | 449  | 11  | 1             | 9 581            |
|  | Centre Le Cardinal Inc.                          | 4 654                                    | 10 993   | 0  | 0   | 72            | 15 719           |
|  | CHSLD Age3 St-Vincent-Marie                      | 1 210                                    | 2 200  | 0  | 0   | 0             | 3 409            |
|  | CHSLD Bayview Inc.                               | 104                                      | 465  | 25   | 0   | 0             | 595              |
|  | CHSLD Bourget Inc.                               | 2 428                                    | 3 396  | 0  | 0   | 0             | 5 824            |
|  | CHSLD Bussey Inc.                                | 937                                      | 3 557  | 5  | 0   | 0             | 4 498            |
|  | CHSLD Champlain Marie-Victorin                   | 12 403                                   | 24 700   | 699  | 47  | 0             | 37 849           |
|  | CHSLD Providence N-D-de-Lourdes Inc.             | 1 300                                    | 6 873  | 83   | 1   | 160           | 8 406            |
|  | CHSLD Vigi Dollard-des-Ormeaux                   | 2 493                                    | 6 207  | 346  | 177   | 74            | 9 295            |
|  | CHSLD Vigi Marie-Claret Inc.                     | 732                                      | 3 492  | 0  | 12  | 20            | 4 256            |
|  | CHSLD Vigi Mont-Royal                            | 3 987                                    | 14 238   | 11   | 160   | 156           | 18 551           |
|  | CHSLD Vigi Pierrefonds                           | 1 686                                    | 2 273  | 0  | 49  | 59            | 4 068            |
|  | CHSLD Vigi Reine-Élisabeth                       | 1 342                                    | 4 795  | 0  | 64  | 75            | 6 275            |
|  | CR Mab-Mackay                                    | 229                                      | 387  | 405  | 2 692   | 0             | 3 712            |
|  | Groupe Roy Santé - CHSLD Le Royer                | 247                                      | 1 105  | 0  | 0   | 13            | 1 365            |
|  | Groupe Roy Santé - CHSLD St-Georges              | 2 046                                    | 2 854  | 0  | 5   | 10            | 4 915            |
|  | Hôpital Marie-Clarac                             | 17 833                                   | 11 483   | 774  | 775   | 261           | 31 126           |
|  | Hôpital Shriners pour enfants Inc.               | 3 031                                    | 1 691  | 3 421  | 1 883   | 29            | 10 054           |
|  | Les Cèdres - CA pour personnes âgées             | 76                                       | 240  | 0  | 0   | 0             | 316              |
|  | Maison Élisabeth                                 | 0  | 25   | 212  | 197   | 57            | 491              |
|  | Résidence Angelica                               | 5 799                                    | 3 359  | 155  | 1   | 3             | 9 317            |
|  | Résidence Berthiaume-Dutremblay                  | 627                                      | 5 771  | 208  | 4   | 5             | 6 614            |
| Villa Médica Inc.                            | 9 272  | 7 037                                    | 490  | 1 189  | 4   | 17 992        |                  |
| <b>Total 06-Montréal</b>                     |  | <b>1 588 532</b>                         | <b>914 640</b>                                 | <b>268 590</b>   | <b>391 853</b>  | <b>63 080</b> | <b>3 226 695</b> |
| 07-Outaouais                                 | CIUSSS de l'Outaouais                            | 225 309                                  | 108 272  | 42 594   | 66 083  | 6 110         | 448 368          |
|  | Centre d'hébergement Champlain Gatineau          | 1 239                                    | 1 853  | 56   | 23  | 0             | 3 170            |
|  | CHSLD Vigi de l'Outaouais                        | 1 054                                    | 1 766  | 0  | 76  | 144           | 3 039            |
| <b>Total 07-Outaouais</b>                    |  | <b>227 601</b>                           | <b>111 891</b>                                 | <b>42 650</b>  | <b>66 181</b>   | <b>6 254</b>  | <b>454 577</b>   |
| 08-Abitibi-Témiscamingue                     | CIUSSS de l'Abitibi-Témiscamingue                | 96 178                                   | 54 649   | 23 290   | 51 091  | 5 413         | 230 620          |
| <b>Total 08-Abitibi-Témiscamingue</b>        |  | <b>96 178</b>                            | <b>54 649</b>                                  | <b>23 290</b>  | <b>51 091</b>   | <b>5 413</b>  | <b>230 620</b>   |
| 09-Côte-Nord                                 | CIUSSS de la Côte-Nord                           | 91 865                                   | 49 143   | 19 526   | 46 949  | 4 807         | 212 290          |
|  | CLSC Naskapi                                     | 2 945                                    | 51   | 51   | 406   | 635           | 4 088            |
| <b>Total 09-Côte-Nord</b>                    |  | <b>94 810</b>                            | <b>49 193</b>                                  | <b>19 577</b>  | <b>47 356</b>   | <b>5 442</b>  | <b>216 378</b>   |
| 10-Nord-du-Québec                            | CRSSS de la Baie-James                           | 19 702                                   | 4 730  | 4 020  | 11 543  | 733           | 40 727           |
| <b>Total 10-Nord-du-Québec</b>               |  | <b>19 702</b>                            | <b>4 730</b>                                   | <b>4 020</b>   | <b>11 543</b>   | <b>733</b>    | <b>40 727</b>    |
| 11-Gaspésie-Îles-de-la-Madeleine             | CIUSSS de la Gaspésie                            | 77 913                                   | 29 650   | 11 090   | 21 320  | 1 865         | 141 838          |



| Région  | Nom de l'établissement                            | Soins infirmiers et cardio-respiratoires | Paratechnique, services auxiliaires et métiers | Personnel de bureau, techniciens et professionnels de l'administration | Techniciens et professionnels de la santé et des services sociaux | Autres        | Total            |
|---|---|--|--|--|---|---------------|------------------|
|   | CISSS des Îles                                    | 6 369                                    | 4 549  | 1 646  | 5 606   | 467           | 18 638           |
| <b>Total 11-Gaspésie-Îles-de-la-Madeleine</b> |   | <b>84 282</b>                            | <b>34 200</b>                                  | <b>12 735</b>  | <b>26 926</b>   | <b>2 332</b>  | <b>160 476</b>   |
| 12-Chaudière-Appalaches                       | CISSS de Chaudière-Appalaches                     | 145 228                                  | 83 102   | 35 467   | 83 064  | 7 148         | 354 009          |
|   | CA St-Joseph de Lévis Inc.                        | 2 446                                    | 2 903  | 54   | 356   | 0             | 5 760            |
|   | Centre d'hébergement Champlain-Chanoine-Audet     | 1 312                                    | 2 600  | 21   | 7   | 0             | 3 940            |
|   | Centre d'hébergement Champlain-de-L'Assomption    | 665                                      | 741  | 0  | 4   | 0             | 1 410            |
|   | CHSLD Vigi N-D-de-Lourdes                         | 344                                      | 856  | 0  | 51  | 15            | 1 267            |
|   | Pavillon Bellevue Inc.                            | 172                                      | 229  | 0  | 0   | 0             | 401              |
| <b>Total 12-Chaudière-Appalaches</b>          |   | <b>150 167</b>                           | <b>90 432</b>                                  | <b>35 542</b>  | <b>83 482</b>   | <b>7 163</b>  | <b>366 786</b>   |
| 13-Laval                                      | CISSS de Laval                                    | 129 602                                  | 65 598   | 30 363   | 67 723  | 4 055         | 297 341          |
|   | Centre d'hébergement Champlain St-François        | 311                                      | 1 935  | 0  | 1   | 0             | 2 247            |
|   | CHSLD Age3 St-Jude                                | 3 210                                    | 5 971  | 19   | 7   | 0             | 9 208            |
|   | CHSLD Vigi l'Orchidée blanche                     | 2 316                                    | 5 840  | 0  | 18  | 100           | 8 274            |
|   | Manoir St-Patrice Inc.                            | 1 790                                    | 2 803  | 6  | 42  | 0             | 4 641            |
|   | Résidence Riviera Inc.                            | 1 113                                    | 4 106  | 0  | 0   | 0             | 5 219            |
|   | Santé Courville de Laval                          | 1 052                                    | 2 073  | 0  | 7   | 0             | 3 131            |
| <b>Total 13-Laval</b>                         |   | <b>139 394</b>                           | <b>88 327</b>                                  | <b>30 388</b>  | <b>67 797</b>   | <b>4 155</b>  | <b>330 061</b>   |
| 14-Lanaudière                                 | CISSS de Lanaudière                               | 216 130                                  | 105 112  | 46 925   | 72 097  | 5 069         | 445 333          |
|   | Centre d'hébergement Champlain Le Château         | 1 284                                    | 1 640  | 0  | 1   | 0             | 2 925            |
|   | CHSLD de la Côte Boisée Inc.                      | 532                                      | 957  | 0  | 0   | 0             | 1 489            |
|   | CHSLD Heather Inc.                                | 2 198                                    | 3 721  | 96   | 72  | 0             | 6 086            |
|   | CHSLD Vigi Yves-Blais                             | 1 601                                    | 2 281  | 29   | 34  | 87            | 4 031            |
| <b>Total 14-Lanaudière</b>                    |   | <b>221 744</b>                           | <b>113 711</b>                                 | <b>47 049</b>  | <b>72 204</b>   | <b>5 156</b>  | <b>459 865</b>   |
| 15-Laurentides                                | CISSS des Laurentides                             | 227 102                                  | 100 634  | 43 638   | 70 805  | 7 669         | 449 848          |
|   | Pavillon Ste-Marie Inc.                           | 625                                      | 5 431  | 0  | 960   | 0             | 7 015            |
|   | Centre d'hébergement Champlain-de-la-Villa-Soleil | 2 543                                    | 4 959  | 65   | 4   | 0             | 7 571            |
|   | CHSLD Vigi Deux-Montagnes                         | 592                                      | 2 575  | 0  | 43  | 33            | 3 243            |
| <b>Total 15-Laurentides</b>                   |   | <b>230 861</b>                           | <b>113 599</b>                                 | <b>43 703</b>  | <b>71 811</b>   | <b>7 702</b>  | <b>467 676</b>   |
| 16-Montérégie                                 | CISSS de la Montérégie-Centre                     | 167 419                                  | 112 170  | 25 806   | 39 479  | 3 868         | 348 742          |
|   | CISSS de la Montérégie-Est                        | 175 839                                  | 103 770  | 35 510   | 94 386  | 8 746         | 418 253          |
|   | CISSS de la Montérégie-Ouest                      | 125 721                                  | 77 684   | 25 839   | 43 158  | 2 658         | 275 060          |
|   | Accueil du Rivage Inc.                            | 186                                      | 623  | 0  | 0   | 0             | 809              |
|   | CA Marcelle Ferron Inc.                           | 2 739                                    | 4 915  | 161  | 3   | 87            | 7 904            |
|   | Centre d'hébergement Champlain des Pommetiers     | 3 178                                    | 7 000  | 103  | 0   | 0             | 10 280           |
|   | Centre d'hébergement Champlain J-L Lapierre       | 1 831                                    | 2 940  | 105  | 7   | 3             | 4 886            |
|   | CHSLD Champlain Châteauguay                       | 1 553                                    | 3 840  | 104  | 0   | 0             | 5 497            |
|   | CHSLD Vigi Brossard                               | 483                                      | 1 422  | 0  | 32  | 65            | 2 002            |
|   | CHSLD Vigi Montérégie                             | 1 050                                    | 1 611  | 0  | 50  | 61            | 2 772            |
|   | Résidence Sorel-Tracy Inc.                        | 1 793                                    | 1 704  | 0  | 0   | 0             | 3 497            |
|   | Santé Courville de Waterloo                       | 122                                      | 169  | 0  | 6   | 0             | 297              |
| <b>Total 16-Montérégie</b>                    |   | <b>481 912</b>                           | <b>317 849</b>                                 | <b>87 629</b>  | <b>177 121</b>  | <b>15 488</b> | <b>1 079 999</b> |
| 17-Nunavik                                    | CS Inuulitsivik                                   | 33 757                                   | 16 000   | 7 722  | 30 556  | 11 877        | 99 912           |
|   | CS Tulattavik de l'Ungava                         | 24 653                                   | 21 388   | 6 809  | 18 141  | 5 969         | 76 959           |
|   | Régie régionale du Nunavik                        | 1 403                                    | 1 703  | 4 050  | 3 228   | 1 877         | 12 261           |
| <b>Total 17-Nunavik</b>                       |   | <b>59 813</b>                            | <b>39 090</b>                                  | <b>18 581</b>  | <b>51 925</b>   | <b>19 723</b> | <b>189 132</b>   |
| 18-Terres-Cries-de-la-Baie-James              | Conseil Cri de SSS de la Baie-James               | 18 487                                   | 17 744   | 5 645  | 19 708  | 925           | 62 509           |
| <b>Total 18-Terres-Cries-de-la-Baie-James</b> |   | <b>18 487</b>                            | <b>17 744</b>                                  | <b>5 645</b>   | <b>19 708</b>   | <b>925</b>    | <b>62 509</b>    |

Les heures supplémentaires incluent les heures faites et payées sur-le-champ et les heures qui seront prises en congé (temps chômé).

Les activités de recherche sont exclues de notre banque de données.

Les données des années antérieures sont présentées dans les cahiers des Études des crédits des exercices précédents.

---

**ÉTUDE DES CRÉDITS 2017-2018**

**MINISTÈRE DE LA SANTÉ ET DES SERVICES SOCIAUX**

*Réponses aux questions particulières de l'Opposition officielle*

---

QUESTION NO 159

Nombre d'heures supplémentaires réalisées dans le réseau de la santé et des services sociaux, par appellation d'emploi, par région et par établissement, pour les cinq dernières années.

---

RÉPONSE NO 159

La réponse à cette question est fournie dans le document ci-joint.

**Étude des crédits 2017-2018**  
Réponse 159

Nombre d'heures supplémentaires réalisées en 2015-2016 dans le réseau de la santé et des services sociaux par titre d'emploi

| Titre | Titre d'emploi  | 2015-2016 |
|-------|---|-----------|
| 1101  | Agent ou agente de la gestion du personnel  | 17 183    |
| 1104  | Agent ou agente d'approvisionnement   | 1 690     |
| 1105  | Agent ou agente de la gestion financière  | 20 533    |
| 1106  | Conseiller ou conseillère aux établissements  | 4 724     |
| 1109  | Spécialiste en procédés administratifs  | 12 977    |
| 1114  | Avocat ou avocate   | 7 549     |
| 1115  | Conseiller ou conseillère en bâtiment   | 4 626     |
| 1121  | Conseiller ou conseillère en promotion de la santé                                  | 1 869     |
| 1123  | Analyste en informatique  | 28 924    |
| 1124  | Analyste spécialisé ou analyste spécialisée en informatique                         | 4 206     |
| 1200  | Bactériologiste   | 274       |
| 1201  | Biochimiste clinique  | 126       |
| 1202  | Biochimiste   | 776       |
| 1203  | Physicien médical ou physicienne médicale   | 2 993     |
| 1204  | Audiologiste-orthophoniste  | 127       |
| 1205  | Ingénieur biomédical, ingénieure biomédicale  | 4 436     |
| 1206  | Bibliothécaire  | 231       |
| 1207  | Spécialiste en sciences biologiques et physiques sanitaires                         | 6 045     |
| 1211  | Biochimiste clinique chef de laboratoire, niveau 1                                  | 351       |
| 1212  | Biochimiste clinique chef de laboratoire, niveau 2                                  | 747       |
| 1219  | Diététiste-nutritionniste   | 18 898    |
| 1228  | Éducateur ou éducatrice physique / kinésologue                                      | 4 982     |
| 1230  | Ergothérapeute  | 51 122    |
| 1233  | Physiothérapeute  | 31 601    |
| 1234  | Chargé ou chargée de l'enseignement clinique (physiothérapie)                       | 28        |
| 1236  | Assistant-chef physiothérapeute, assistante-chef physiothérapeute                   | 571       |
| 1241  | Traducteur ou traductrice   | 38        |
| 1244  | Agent ou agente d'information   | 5 137     |
| 1254  | Audiologiste  | 5 691     |
| 1255  | Orthophoniste   | 23 448    |
| 1258  | Thérapeute par l'art  | 335       |
| 1291  | Spécialiste clinique en biologie médicale   | 348       |
| 1320  | Pharmacien ou pharmacienne  | 51 633    |
| 1321  | Pharmacien ou pharmacienne-chef I   | 3 002     |
| 1322  | Pharmacien ou pharmacienne-chef II  | 1 231     |
| 1323  | Pharmacien ou pharmacienne-chef III   | 1 672     |
| 1324  | Pharmacien ou pharmacienne-chef IV  | 3 127     |
| 1407  | Spécialiste en activités cliniques  | 19 111    |
| 1521  | Spécialiste en évaluation des soins   | 209       |
| 1533  | Agent ou agente de formation  | 834       |
| 1534  | Agent ou agente de formation dans le domaine de la déficience auditive              | 51        |
| 1538  | Conseiller ou conseillère en éthique  | 31        |
| 1539  | Conseiller ou conseillère en génétique  | 263       |
| 1540  | Génagogue   | 81        |
| 1543  | Conseiller ou conseillère en enfance inadaptée                                      | 843       |
| 1544  | Criminologue  | 248       |
| 1546  | Psychologue   | 44 123    |
| 1550  | Travailleur social professionnel, travailleuse sociale professionnelle              | 170 154   |
| 1551  | Organisateur ou organisatrice communautaire   | 17 637    |
| 1552  | Intervenant ou intervenante en soins spirituels                                     | 7 670     |
| 1553  | Agent ou agente de relations humaines   | 232 604   |
| 1554  | Sociologue  | 200       |
| 1557  | Spécialiste en orientation et en mobilité   | 2 100     |
| 1559  | Agent ou agente de modification du comportement                                     | 214       |
| 1560  | Spécialiste en réadaptation en déficience visuelle                                  | 2 077     |
| 1565  | Agent ou agente de planification, de programmation et de recherche                  | 34 610    |
| 1570  | Réviseur ou réviseuse   | 6 682     |
| 1572  | Sexologue   | 258       |
| 1573  | Sexologue clinicien, sexologue clinicienne  | 200       |
| 1651  | Agent ou agente en techniques éducatives  | 29        |
| 1652  | Psychoéducateur, psychoéducatrice   | 42 706    |
| 1656  | Orthopédagogue  | 87        |
| 1658  | Récréologue   | 1 181     |
| 1661  | Spécialiste en audiovisuel  | 189       |
| 1701  | Conseiller d'orientation professionnelle, conseillère d'orientation professionnelle | 171       |
| 1702  | Hygiéniste du travail   | 1 870     |

| Titre | Titre d'emploi   | 2015-2016 |
|-------|--|-----------|
| 1703  | Conseiller ou conseillère en adaptation au travail   | 251       |
| 1907  | Infirmier clinicien ou infirmière clinicienne (Institut Pinel)   | 1 362     |
| 1911  | Infirmier clinicien ou infirmière clinicienne  | 981 604   |
| 1912  | Infirmier clinicien assistant infirmier-chef, infirmière clinicienne assistante infirmière-chef, infirmier clinicien | 182 577   |
| 1913  | Conseiller ou conseillère en soins infirmiers  | 17 844    |
| 1914  | Candidat infirmier praticien spécialisé, candidate infirmière praticienne spécialisée                                | 378       |
| 1915  | Infirmier praticien spécialisé, infirmière praticienne spécialisée   | 12 228    |
| 1916  | Infirmier premier assistant en chirurgie, infirmière première assistante en chirurgie                                | 8 938     |
| 1917  | Infirmier clinicien spécialisé, infirmière clinicienne spécialisée   | 309       |
| 2101  | Technicien ou technicienne en administration   | 104 775   |
| 2102  | Technicien ou technicienne aux contributions   | 747       |
| 2106  | Chargé ou chargée de production  | 439       |
| 2123  | Technicien ou technicienne en informatique   | 33 106    |
| 2124  | Technicien spécialisé en informatique, technicienne spécialisée en informatique                                      | 37 538    |
| 2203  | Assistant ou assistante en pathologie  | 51        |
| 2205  | Technologue en radiodiagnostic   | 85 053    |
| 2207  | Technologue en radio-oncologie   | 8 273     |
| 2208  | Technologue en médecine nucléaire  | 10 300    |
| 2212  | Technologue spécialisé ou technologue spécialisée en radiologie  | 82 343    |
| 2213  | Coordonnateur ou coordonnatrice technique (radiologie)   | 18 643    |
| 2214  | Instituteur ou institutrice clinique (radiologie)  | 353       |
| 2219  | Assistant-chef technologue en radiologie, assistante-chef technologue en radiologie                                  | 11 049    |
| 2222  | Technologue en radiologie (Système d'information et d'imagerie numérique)  | 6 003     |
| 2223  | Technologiste médical ou technologiste médicale  | 134 728   |
| 2224  | Technicien de laboratoire médical diplômé, technicienne de laboratoire médical diplômée                              | 18 131    |
| 2227  | Coordonnateur ou coordonnatrice technique (laboratoire)  | 29 278    |
| 2232  | Instituteur ou institutrice clinique (laboratoire)   | 673       |
| 2234  | Assistant-chef technologiste médical, assistante-chef technologiste médicale   | 25 441    |
| 2236  | Assistant-chef technicien en électrophysiologie médicale, assistante-chef technicienne en électrophysiologie         | 2 062     |
| 2240  | Assistant-chef technicien en diététique, assistante-chef technicienne en diététique                                  | 3 864     |
| 2242  | Assistant-chef du service des archives, assistante-chef du service des archives                                      | 2 911     |
| 2244  | Inhalothérapeute   | 202 158   |
| 2246  | Coordonnateur ou coordonnatrice technique (inhalothérapie)   | 9 451     |
| 2247  | Chargé ou chargée de l'enseignement clinique (inhalothérapie)  | 567       |
| 2248  | Assistant-chef inhalothérapeute, assistante-chef inhalothérapeute  | 10 290    |
| 2251  | Archiviste médical, archiviste médicale  | 21 256    |
| 2253  | Illustrateur médical, illustratrice médicale   | 224       |
| 2254  | Photographe médical ou photographe médicale  | 790       |
| 2257  | Technicien ou technicienne en diététique   | 8 455     |
| 2258  | Technicien ou technicienne en audiovisuel  | 1 046     |
| 2259  | Orthoptiste  | 490       |
| 2261  | Hygiéniste dentaire, technicien ou technicienne en hygiène dentaire (T.R.)   | 7 480     |
| 2270  | Technicien ou technicienne en physiologie cardiorespiratoire   | 7         |
| 2271  | Cytologiste  | 4 583     |
| 2275  | Technicien ou technicienne en communication  | 495       |
| 2276  | Coordonnateur ou coordonnatrice technique en électrophysiologie médicale   | 792       |
| 2277  | Coordonnateur ou coordonnatrice technique en génie biomédical  | 10 388    |
| 2278  | Technologiste en hémodynamique ou technologue en hémodynamique   | 368       |
| 2280  | Technicien ou technicienne en horticulture   | 67        |
| 2282  | Archiviste médical ou archiviste médicale (chef d'équipe)  | 2 945     |
| 2284  | Technicien ou technicienne en cytogénétique clinique   | 372       |
| 2285  | Technicien ou technicienne en gérontologie   | 80        |
| 2286  | Technicien ou technicienne en électrophysiologie médicale  | 16 698    |
| 2287  | Perfusionniste clinique  | 24 749    |
| 2290  | Chargé ou chargée clinique de sécurité transfusionnelle  | 725       |
| 2291  | Chargé ou chargée technique de sécurité transfusionnelle   | 1 580     |
| 2295  | Thérapeute en réadaptation physique  | 11 333    |
| 2333  | Technicien ou technicienne en arts graphiques  | 285       |
| 2356  | Technicien ou technicienne en documentation  | 1 125     |
| 2360  | Technicien ou technicienne de braille  | 41        |
| 2362  | Technicien ou technicienne en orthèse-prothèse   | 6 100     |
| 2363  | Opticien ou opticienne d'ordonnances   | 515       |
| 2367  | Technicien ou technicienne en génie biomédical   | 14 905    |
| 2368  | Technicien ou technicienne en prévention   | 282       |
| 2369  | Technicien ou technicienne en électronique   | 6 207     |
| 2370  | Technicien ou technicienne en électricité industrielle   | 1 540     |
| 2371  | Technicien ou technicienne en électromécanique   | 1 019     |
| 2374  | Technicien ou technicienne en bâtiment   | 9 329     |
| 2375  | Travailleur ou travailleuse communautaire  | 12 538    |
| 2377  | Technicien ou technicienne en fabrication mécanique  | 645       |
| 2379  | Technicien ou technicienne en instrumentation et contrôle  | 4 263     |
| 2381  | Technicien ou technicienne en électrodynamique   | 282       |

| Titre | Titre d'emploi   | 2015-2016 |
|-------|--|-----------|
| 2459  | Infirmier ou infirmière chef d'équipe  | 131 936   |
| 2462  | Infirmier moniteur ou infirmière monitrice   | 411       |
| 2466  | Chargé ou chargée de l'assurance qualité et de la formation aux services préhospitaliers d'urgence               | 1 013     |
| 2471  | Infirmier ou infirmière  | 1 712 389 |
| 2473  | Infirmier ou infirmière (Institut Pinel)   | 5 922     |
| 2489  | Assistant-infirmier-chef, assistante-infirmière-chef, assistant du supérieur immédiat, assistante du supérieur   | 343 445   |
| 2490  | Candidat à l'exercice de la profession d'infirmier, candidate à l'exercice de la profession d'infirmière         | 17 287    |
| 2491  | Infirmier ou infirmière en dispensaire   | 36 640    |
| 2584  | Technicien ou technicienne en recherche psychosociale  | 401       |
| 2586  | Technicien ou technicienne en assistance sociale   | 54 137    |
| 2588  | Aide social ou aide sociale  | 5 606     |
| 2686  | Technicien ou technicienne en éducation spécialisée  | 19 475    |
| 2688  | Agent ou agente d'intégration  | 599       |
| 2691  | Éducateur ou éducatrice  | 256 559   |
| 2694  | Responsable d'unité de vie et/ou de réadaptation   | 3 525     |
| 2696  | Technicien ou technicienne en loisirs  | 5 786     |
| 2697  | Sociothérapeute (Institut Pinel)   | 14 264    |
| 2699  | Chef de module   | 294       |
| 2702  | Technicien ou technicienne en hygiène du travail   | 7 775     |
| 3201  | Assistant ou assistante technique aux soins de la santé  | 3 964     |
| 3203  | Préposé ou préposée aux autopsies  | 9         |
| 3204  | Préposé ou préposée au transport   | 10 492    |
| 3205  | Assistant ou assistante technique au laboratoire ou en radiologie  | 8 241     |
| 3208  | Préposé ou préposée en ophtalmologie   | 314       |
| 3212  | Assistant ou assistante technique en pharmacie   | 1 717     |
| 3215  | Assistant ou assistante technique senior en pharmacie  | 59 283    |
| 3218  | Assistant ou assistante technique en médecine dentaire   | 1 973     |
| 3223  | Préposé ou préposée en physiothérapie et/ou ergothérapie   | 2 291     |
| 3224  | Technicien ou technicienne classe B  | 4 332     |
| 3229  | Préposé ou préposée senior en orthopédie   | 2 614     |
| 3244  | Aide de service  | 5 725     |
| 3245  | Préposé ou préposée à l'audiovisuel  | 3         |
| 3259  | Préposé ou préposée à la centrale des messagers  | 599       |
| 3262  | Mécanicien ou mécanicienne en orthèse et/ou prothèse   | 5 668     |
| 3445  | Infirmier ou infirmière auxiliaire chef d'équipe   | 26 817    |
| 3455  | Infirmier ou infirmière auxiliaire   | 874 517   |
| 3459  | Préposé ou préposée (certifié A) aux bénéficiaires   | 133       |
| 3462  | Assistant ou assistante en réadaptation  | 22 872    |
| 3465  | Travailleur ou travailleuse de quartier ou de secteur  | 1 351     |
| 3467  | Préposé ou préposée au matériel et équipement thérapeutique  | 243       |
| 3480  | Préposé ou préposée aux bénéficiaires  | 1 558 595 |
| 3481  | Préposé ou préposée à la stérilisation   | 70 351    |
| 3485  | Brancardier ou brancardière  | 1 213     |
| 3505  | Préposé ou préposée en établissement nordique  | 5 106     |
| 3543  | Agent ou agente d'intervention en milieu psychiatrique   | 20 263    |
| 3544  | Agent ou agente d'intervention en milieu médico-légal  | 8 956     |
| 3545  | Agent ou agente d'intervention   | 37 784    |
| 3585  | Instructeur ou instructrice aux ateliers industriels   | 19        |
| 3588  | Auxiliaire aux services de santé et sociaux  | 179 976   |
| 3598  | Instructeur ou instructrice métier artisanal ou occupation thérapeutique   | 376       |
| 3679  | Surveillant-sauveteur, surveillante-sauvetrice   | 341       |
| 3685  | Préposé ou préposée à l'unité et/ou au pavillon  | 1 649     |
| 3687  | Moniteur ou monitrice en éducation   | 159       |
| 3699  | Moniteur ou monitrice en loisirs   | 585       |
| 4001  | Externe en soins infirmiers  | 704       |
| 4002  | Externe en inhalothérapie  | 116       |
| 4003  | Externe en technologie médicale  | 107       |
| 4103  | Étudiant(e)  | 1         |
| 4104  | Étudiant(e) universitaire en pharmacie   | 281       |
| 4901  | Sage-femme   | 20 321    |
| 4902  | Responsable des services de sage-femme   | 3 431     |
| 5108  | Opérateur ou opératrice en informatique, classe I  | 1 738     |
| 5111  | Opérateur ou opératrice en informatique, classe II   | 419       |
| 5117  | Préposé ou préposée aux magasins   | 2 217     |
| 5119  | Opérateur ou opératrice de duplicateur offset  | 42        |
| 5141  | Magasinier ou magasinière  | 15 272    |
| 5187  | Assistant ou assistante de recherche   | 102       |
| 5311  | Agent administratif, classe 1 - secteur secrétariat, agente administrative, classe 1 - secteur secrétariat       | 25 298    |
| 5312  | Agent administratif, classe 1 - secteur administration, agente administrative, classe 1 - secteur administration | 36 611    |
| 5313  | Adjoint ou adjointe à la direction   | 6 235     |
| 5314  | Agent administratif, classe 2 - secteur secrétariat, agente administrative, classe 2 - secteur secrétariat       | 49 270    |
| 5315  | Agent administratif, classe 2 - secteur administration, agente administrative, classe 2 - secteur administration | 99 745    |

| Titre | Titre d'emploi   | 2015-2016 |
|-------|--|-----------|
| 5316  | Agent administratif, classe 3 - secteur secrétariat, agente administrative, classe 3 - secteur secrétariat       | 18 299    |
| 5317  | Agent administratif, classe 3 - secteur administration, agente administrative, classe 3 - secteur administration | 204 282   |
| 5318  | Agent administratif, classe 4 - secteur secrétariat, agente administrative, classe 4 - secteur secrétariat       | 18 351    |
| 5319  | Agent administratif, classe 4 - secteur administration, agente administrative, classe 4 - secteur administration | 22 632    |
| 5320  | Adjoint ou adjointe à l'enseignement universitaire   | 691       |
| 5321  | Secrétaire juridique   | 1 870     |
| 5322  | Secrétaire médicale  | 69 283    |
| 5323  | Commis surveillant d'unité (Institut Pinel)  | 4 793     |
| 5324  | Acheteur ou acheteuse  | 1 325     |
| 6262  | Préposé ou préposée à la peinture et à la maintenance  | 328       |
| 6299  | Aide-cuisinier, aide-cuisinière  | 11 898    |
| 6301  | Cuisinier ou cuisinière  | 30 765    |
| 6302  | Pâtissier-boulangier, pâtissière-boulangère  | 135       |
| 6303  | Boucher ou bouchère  | 48        |
| 6312  | Caissier ou caissière à la cafétéria   | 790       |
| 6317  | Technicien ou technicienne en alimentation   | 25        |
| 6320  | Buandier ou buandière  | 5 976     |
| 6325  | Presseur ou presseuse  | 54        |
| 6327  | Couturier ou couturière  | 549       |
| 6334  | Préposé ou préposée à l'entretien ménager (travaux lourds)   | 19 828    |
| 6335  | Préposé ou préposée à l'entretien ménager (travaux légers)   | 170 291   |
| 6336  | Conducteur ou conductrice de véhicules   | 12 979    |
| 6344  | Porteur ou porteuse  | 63        |
| 6346  | Garde (Institut Pinel)   | 3 278     |
| 6347  | Préposé ou préposée aux ascenseurs   | 2         |
| 6349  | Gardien ou gardienne de résidence  | 6 045     |
| 6352  | Mécanicien ou mécanicienne de machines frigorifiques   | 2 051     |
| 6353  | Machiniste (mécanicien ajusteur), machiniste (mécanicienne ajusteuse)  | 1 428     |
| 6354  | Électricien ou électricienne   | 14 041    |
| 6355  | Conducteur ou conductrice de véhicules lourds  | 1 278     |
| 6356  | Maître-électricien, maître-électricienne   | 6 677     |
| 6357  | Maître-plombier, maître-plombière  | 298       |
| 6359  | Plombier et/ou mécanicien en tuyauterie, plombière et/ou mécanicienne en tuyauterie                              | 20 208    |
| 6360  | Mécanicien ou mécanicienne d'entretien (Millwright)  | 21 758    |
| 6361  | Soudeur ou soudeuse  | 677       |
| 6362  | Peintre  | 1 839     |
| 6363  | Journalier ou journalière  | 4 328     |
| 6364  | Menuisier ou menuisière  | 6 063     |
| 6365  | Ébéniste   | 2 156     |
| 6366  | Maître-mécanicien de machines frigorifiques, maître-mécanicienne de machines frigorifiques                       | 27        |
| 6367  | Serrurier ou serrurière  | 644       |
| 6368  | Plâtrier ou plâtrière  | 1 053     |
| 6369  | Ferblantier ou ferblantière  | 87        |
| 6370  | Électronicien ou électronicienne   | 673       |
| 6373  | Ouvrier ou ouvrière de maintenance   | 18 834    |
| 6375  | Apprenti ou apprentie de métier  | 61        |
| 6380  | Mécanicien ou mécanicienne de garage   | 159       |
| 6383  | Mécanicien ou mécanicienne de machines fixes   | 31 070    |
| 6386  | Préposé ou préposée au service alimentaire   | 95 985    |
| 6388  | Ouvrier ou ouvrière d'entretien général  | 23 351    |
| 6398  | Préposé ou préposée à la buanderie   | 12 408    |
| 6409  | Dessinateur ou dessinatrice  | 106       |
| 6414  | Aide général ou aide générale  | 1 666     |
| 6415  | Aide général en établissement nordique ou aide générale en établissement nordique                                | 833       |
| 6418  | Préposé ou préposée au transport des bénéficiaires handicapés physiques  | 1 370     |
| 6422  | Surveillant ou surveillante en établissement   | 29 088    |
| 6423  | Électromécanicien ou électromécanicienne   | 3 144     |
| 6436  | Agent ou agente d'intervention (Institut Pinel)  | 9 096     |
| 6438  | Gardien ou gardienne   | 18 003    |

Les heures supplémentaires incluent les heures faites et payées sur-le-champ et les heures qui seront prises en congé (temps chômé).  
Les activités de recherche sont exclues de notre banque de données.

Les données des années antérieures sont présentées dans les cahiers des Études des crédits des exercices précédents.

---

**ÉTUDE DES CRÉDITS 2017-2018**

**MINISTÈRE DE LA SANTÉ ET DES SERVICES SOCIAUX**

*Réponses aux questions particulières de l'Opposition officielle*

---

QUESTION NO 160

Nombre d'heures supplémentaires réalisées dans le réseau de la santé et des services sociaux, par région et par établissement, pour les cinq dernières années :

- a. infirmières;
- b. infirmières praticiennes spécialisées;
- c. infirmières auxiliaires;
- d. inhalothérapeutes;
- e. pharmaciens d'établissement;
- f. autres.

---

RÉPONSE NO 160

La réponse à cette question est fournie dans le document ci-joint.

Étude des crédits 2017-2018  
Réponse 160

Nombre d'heures supplémentaires réalisées dans le réseau de la santé et des services sociaux, par région et par établissement en 2015-2016

| Région                                       | Nom de l'établissement                             | Infirmières      | Inhalo-<br>thérapeutes | Infirmières<br>auxiliaires | Pharmaciens   | Autres           | Total            |
|--|--|------------------|------------------------|----------------------------|---------------|------------------|------------------|
| 01-Bas-Saint-Laurent                         | CIUSS du Bas-Saint-Laurent                         | 108 534          | 9 327                  | 25 133                     | 2 687         | 184 203          | 329 883          |
| <b>Total 01-Bas-Saint-Laurent</b>            |  | <b>108 534</b>   | <b>9 327</b>           | <b>25 133</b>              | <b>2 687</b>  | <b>184 203</b>   | <b>329 883</b>   |
| 02-Saguenay-Lac-Saint-Jean                   | CIUSSS du Saguenay-Lac-Saint-Jean                  | 114 683          | 7 312                  | 31 456                     | 3 248         | 183 507          | 340 206          |
|  | Foyer St-François Inc.                             | 36               | 0                      | 34                         | 0             | 126              | 196              |
| <b>Total 02-Saguenay-Lac-Saint-Jean</b>      |  | <b>114 718</b>   | <b>7 312</b>           | <b>31 490</b>              | <b>3 248</b>  | <b>183 634</b>   | <b>340 402</b>   |
| 03-Capitale-Nationale                        | CIUSSS de la Capitale-Nationale                    | 106 836          | 2 184                  | 45 584                     | 2 099         | 275 910          | 432 613          |
|  | CHU de Québec                                      | 164 663          | 13 976                 | 15 361                     | 1 623         | 149 898          | 345 521          |
|  | Inst. univ. cardio. et pneumo. de Québec           | 41 002           | 5 764                  | 1 118                      | 1 847         | 40 797           | 90 527           |
|  | Centre d'hébergement Champlain des Montagnes       | 1 431            | 0                      | 808                        | 0             | 3 471            | 5 709            |
|  | Centre d'hébergement du Boisé Ltée                 | 221              | 0                      | 149                        | 0             | 1 300            | 1 670            |
|  | Centre d'hébergement St-Jean-Eudes Inc.            | 1 569            | 0                      | 1 887                      | 0             | 3 965            | 7 421            |
|  | CH St-François Inc.                                | 369              | 0                      | 130                        | 0             | 644              | 1 143            |
|  | CHSLD Vigi St-Augustin                             | 2 302            | 0                      | 1 187                      | 2             | 2 241            | 5 732            |
| Hôpital Ste-Monique Inc.                     | 125  | 0                | 367                    | 0                          | 849           | 1 341            |                  |
| <b>Total 03-Capitale-Nationale</b>           |  | <b>318 518</b>   | <b>21 924</b>          | <b>66 590</b>              | <b>5 571</b>  | <b>479 074</b>   | <b>891 678</b>   |
| 04-Mauricie et Centre-du-Québec              | CIUSSS de la Mauricie-et-du-Centre-du-Québec       | 172 345          | 11 177                 | 50 533                     | 3 179         | 320 067          | 557 300          |
|  | CHSLD Vigi les Chutes                              | 474              | 0                      | 634                        | 0             | 1 044            | 2 152            |
|  | Foyer St-Anges de Ham-Nord Inc.                    | 31               | 0                      | 18                         | 0             | 168              | 216              |
| <b>Total 04-Mauricie et Centre-du-Québec</b> |  | <b>172 850</b>   | <b>11 177</b>          | <b>51 185</b>              | <b>3 179</b>  | <b>321 279</b>   | <b>559 668</b>   |
| 05-Estrie                                    | CIUSSS de l'Estrie - CHUS                          | 181 524          | 10 887                 | 48 049                     | 2 223         | 304 758          | 547 441          |
|  | Centre d'hébergement Champlain-Maison-Rose-Blanche | 375              | 0                      | 548                        | 0             | 1 453            | 2 375            |
|  | CHSLD Vigi Shermont                                | 556              | 0                      | 109                        | 0             | 1 126            | 1 791            |
| <b>Total 05-Estrie</b>                       |  | <b>182 455</b>   | <b>10 887</b>          | <b>48 706</b>              | <b>2 223</b>  | <b>307 337</b>   | <b>551 608</b>   |
| 06-Montréal                                  | CIUSSS de l'Est-de-l'Île-de-Montréal               | 197 373          | 8 709                  | 51 875                     | 2 725         | 180 871          | 441 554          |
|  | CIUSSS de l'Ouest-de-l'Île-de-Montréal             | 125 993          | 5 603                  | 39 385                     | 1 676         | 158 066          | 330 722          |
|  | CIUSSS du Centre-Ouest-de-l'Île-de-Montréal        | 111 550          | 4 754                  | 13 314                     | 1 686         | 108 509          | 239 812          |
|  | CIUSSS du Centre-Sud-de-l'Île-de-Montréal          | 68 667           | 6 403                  | 41 463                     | 1 060         | 284 474          | 402 068          |
|  | CIUSSS du Nord-de-l'Île-de-Montréal                | 214 812          | 11 132                 | 72 903                     | 1 449         | 293 758          | 594 054          |
|  | CHU Sainte-Justine                                 | 58 198           | 3 615                  | 12 076                     | 1 041         | 33 756           | 108 686          |
|  | CHUM   | 144 882          | 7 579                  | 19 763                     | 4 432         | 114 129          | 290 786          |
|  | CUSM   | 191 179          | 29 069                 | 10 713                     | 6 714         | 242 942          | 480 617          |
|  | Institut de cardiologie de Montréal                | 32 798           | 2 530                  | 0                          | 1 541         | 43 331           | 80 199           |
|  | Institut Philippe-Pinel de Montréal                | 7 284            | 0                      | 0                          | 10            | 33 731           | 41 024           |
|  | Centre d'hébergement - Maison-Saint-Joseph         | 101              | 0                      | 796                        | 0             | 2 048            | 2 945            |
|  | Centre d'hébergement Champlain-de-Gouin            | 2 781            | 0                      | 2 009                      | 0             | 4 791            | 9 581            |
|  | Centre Le Cardinal Inc.                            | 1 957            | 0                      | 2 697                      | 0             | 11 065           | 15 719           |
|  | CHSLD Age3 St-Vincent-Marie                        | 248              | 0                      | 962                        | 0             | 2 200            | 3 409            |
|  | CHSLD Bayview Inc.                                 | 36               | 0                      | 69                         | 0             | 491              | 595              |
|  | CHSLD Bourget Inc.                                 | 1 591            | 0                      | 837                        | 0             | 3 396            | 5 824            |
|  | CHSLD Bussey Inc.                                  | 749              | 0                      | 188                        | 0             | 3 562            | 4 498            |
|  | CHSLD Champlain Marie-Victorin                     | 6 010            | 0                      | 6 392                      | 0             | 25 446           | 37 849           |
|  | CHSLD Providence N-D-de-Lourdes Inc.               | 594              | 0                      | 706                        | 0             | 7 106            | 8 406            |
|  | CHSLD Vigi Dollard-des-Ormeaux                     | 864              | 0                      | 1 628                      | 2             | 6 801            | 9 295            |
|  | CHSLD Vigi Marie-Claret Inc.                       | 349              | 0                      | 383                        | 0             | 3 524            | 4 256            |
|  | CHSLD Vigi Mont-Royal                              | 368              | 0                      | 3 619                      | 4             | 14 560           | 18 551           |
|  | CHSLD Vigi Pierrefonds                             | 471              | 0                      | 1 215                      | 2             | 2 379            | 4 068            |
|  | CHSLD Vigi Reine-Élisabeth                         | 109              | 0                      | 1 232                      | 4             | 4 929            | 6 275            |
|  | CR Mab-Mackay                                      | 25               | 0                      | 204                        | 0             | 3 483            | 3 712            |
|  | Groupe Roy Santé - CHSLD Le Royer                  | 71               | 0                      | 175                        | 0             | 1 118            | 1 365            |
|  | Groupe Roy Santé - CHSLD St-Georges                | 400              | 0                      | 1 647                      | 0             | 2 869            | 4 915            |
|  | Hôpital Marie-Clarac                               | 9 688            | 0                      | 8 146                      | 238           | 13 055           | 31 126           |
|  | Hôpital Shriners pour enfants inc.                 | 2 685            | 218                    | 128                        | 0             | 7 023            | 10 054           |
|  | Les Cèdres - CA pour personnes âgées               | 45               | 0                      | 31                         | 0             | 240              | 316              |
|  | Maison Élisabeth                                   | 0                | 0                      | 0                          | 0             | 491              | 491              |
|  | Résidence Angelica                                 | 2 030            | 0                      | 3 769                      | 3             | 3 515            | 9 317            |
|  | Résidence Berthiaume-Dutremblay                    | 142              | 0                      | 485                        | 0             | 5 987            | 6 614            |
| Villa Médica Inc.                            | 6 111  | 0                | 3 161                  | 4                          | 8 716         | 17 992           |                  |
| <b>Total 06-Montréal</b>                     |  | <b>1 190 161</b> | <b>79 611</b>          | <b>301 971</b>             | <b>22 592</b> | <b>1 632 361</b> | <b>3 226 695</b> |
| 07-Outaouais                                 | CIUSS de l'Outaouais                               | 168 924          | 11 730                 | 44 585                     | 1 374         | 221 754          | 448 368          |
|  | Centre d'hébergement Champlain Gatineau            | 859              | 0                      | 380                        | 0             | 1 931            | 3 170            |
|  | CHSLD Vigi de l'Outaouais                          | 663              | 0                      | 390                        | 6             | 1 980            | 3 039            |
| <b>Total 07-Outaouais</b>                    |  | <b>170 446</b>   | <b>11 730</b>          | <b>45 356</b>              | <b>1 380</b>  | <b>225 666</b>   | <b>454 577</b>   |
| 08-Abitibi-Témiscamingue                     | CIUSS de l'Abitibi-Témiscamingue                   | 68 563           | 7 271                  | 20 319                     | 1 350         | 133 118          | 230 620          |
| <b>Total 08-Abitibi-Témiscamingue</b>        |  | <b>68 563</b>    | <b>7 271</b>           | <b>20 319</b>              | <b>1 350</b>  | <b>133 118</b>   | <b>230 620</b>   |
| 09-Côte-Nord                                 | CIUSS de la Côte-Nord                              | 70 683           | 4 508                  | 16 669                     | 1 937         | 118 493          | 212 290          |
|  | CLSC Naskapi                                       | 2 945            | 0                      | 0                          | 0             | 1 143            | 4 088            |
| <b>Total 09-Côte-Nord</b>                    |  | <b>73 629</b>    | <b>4 508</b>           | <b>16 669</b>              | <b>1 937</b>  | <b>119 636</b>   | <b>216 378</b>   |
| 10-Nord-du-Québec                            | CRSSS de la Baie-James                             | 14 371           | 635                    | 4 688                      | 369           | 20 664           | 40 727           |
| <b>Total 10-Nord-du-Québec</b>               |  | <b>14 371</b>    | <b>635</b>             | <b>4 688</b>               | <b>369</b>    | <b>20 664</b>    | <b>40 727</b>    |
| 11-Gaspésie-Îles-de-la-Madeleine             | CIUSS de la Gaspésie                               | 60 596           | 3 599                  | 13 709                     | 631           | 63 303           | 141 838          |



| Région  | Nom de l'établissement                            | Infirmières                 | Inhalo-<br>thérapeutes | Infirmières<br>auxiliaires | Pharmaciens  | Autres         | Total            |
|---|---|-----------------------------|------------------------|----------------------------|--------------|----------------|------------------|
|   | CISSS des Îles                                    | 4 600                       | 844                    | 925                        | 365          | 11 903         | 18 638           |
| <b>Total 11-Gaspésie-Îles-de-la-Madeleine</b> |   | <b>65 196</b>               | <b>4 443</b>           | <b>14 634</b>              | <b>996</b>   | <b>75 206</b>  | <b>160 476</b>   |
| 12-Chaudière-Appalaches                       | CISSS de Chaudière-Appalaches                     | 111 362                     | 7 822                  | 26 031                     | 2 625        | 206 169        | 354 009          |
|   | CA St-Joseph de Lévis Inc.                        | 782                         | 0                      | 1 665                      | 0            | 3 313          | 5 760            |
|   | Centre d'hébergement Champlain-Chanoine-Audet     | 598                         | 0                      | 714                        | 0            | 2 628          | 3 940            |
|   | Centre d'hébergement Champlain-de-L'Assomption    | 308                         | 0                      | 358                        | 0            | 745            | 1 410            |
|   | CHSLD Vigi N-D-de-Lourdes                         | 231                         | 0                      | 113                        | 2            | 920            | 1 267            |
|   | Pavillon Bellevue Inc.                            | 48                          | 0                      | 124                        | 0            | 229            | 401              |
| <b>Total 12-Chaudière-Appalaches</b>          |   | <b>113 328</b>              | <b>7 822</b>           | <b>29 004</b>              | <b>2 628</b> | <b>214 004</b> | <b>366 786</b>   |
| 13-Laval                                      | CISSS de Laval                                    | 96 387                      | 5 189                  | 28 016                     | 682          | 167 067        | 297 341          |
|   | Centre d'hébergement Champlain St-François        | 129                         | 0                      | 182                        | 0            | 1 935          | 2 247            |
|   | CHSLD Age3 St-Jude                                | 1 081                       | 0                      | 2 129                      | 0            | 5 997          | 9 208            |
|   | CHSLD Vigi l'Orchidée blanche                     | 1 765                       | 0                      | 551                        | 0            | 5 958          | 8 274            |
|   | Manoir St-Patrice Inc.                            | 1 167                       | 0                      | 623                        | 0            | 2 851          | 4 641            |
|   | Résidence Riviera Inc.                            | 494                         | 0                      | 619                        | 0            | 4 106          | 5 219            |
|   |   | Santé Courville de Laval    | 450                    | 0                          | 601          | 0              | 2 080            |
| <b>Total 13-Laval</b>                         |   | <b>101 473</b>              | <b>5 189</b>           | <b>32 721</b>              | <b>682</b>   | <b>189 995</b> | <b>330 061</b>   |
| 14-Lanaudière                                 | CISSS de Lanaudière                               | 153 206                     | 7 664                  | 55 239                     | 1 960        | 227 263        | 445 333          |
|   | Centre d'hébergement Champlain Le Château         | 686                         | 0                      | 598                        | 0            | 1 642          | 2 925            |
|   | CHSLD de la Côte Boisée Inc.                      | 255                         | 0                      | 277                        | 0            | 957            | 1 489            |
|   | CHSLD Heather Inc.                                | 1 021                       | 0                      | 1 177                      | 0            | 3 889          | 6 086            |
|   | CHSLD Vigi Yves-Blais                             | 1 077                       | 0                      | 524                        | 10           | 2 420          | 4 031            |
| <b>Total 14-Lanaudière</b>                    |   | <b>156 245</b>              | <b>7 664</b>           | <b>57 815</b>              | <b>1 970</b> | <b>236 171</b> | <b>459 865</b>   |
| 15-Laurentides                                | CISSS des Laurentides                             | 165 834                     | 14 246                 | 46 923                     | 1 922        | 220 923        | 449 848          |
|   | Pavillon Ste-Marie Inc.                           | 89                          |                        | 536                        |              | 6 390          | 7 015            |
|   | Centre d'hébergement Champlain-de-la-Villa-Soleil | 983                         | 0                      | 1 560                      | 0            | 5 028          | 7 571            |
|   | CHSLD Vigi Deux-Montagnes                         | 428                         | 0                      | 163                        | 0            | 2 651          | 3 243            |
| <b>Total 15-Laurentides</b>                   |   | <b>167 335</b>              | <b>14 246</b>          | <b>49 182</b>              | <b>1 922</b> | <b>234 992</b> | <b>467 676</b>   |
| 16-Montérégie                                 | CISSS de la Montérégie-Centre                     | 132 821                     | 4 303                  | 30 230                     | 958          | 180 430        | 348 742          |
|   | CISSS de la Montérégie-Est                        | 129 619                     | 10 411                 | 35 788                     | 2 433        | 240 002        | 418 253          |
|   | CISSS de la Montérégie-Ouest                      | 89 784                      | 3 922                  | 31 933                     | 933          | 148 489        | 275 060          |
|   | Accueil du Rivage Inc.                            | 186                         | 0                      | 0                          | 0            | 623            | 809              |
|   | CA Marcelle Ferron Inc.                           | 1 134                       | 0                      | 1 605                      | 15           | 5 150          | 7 904            |
|   | Centre d'hébergement Champlain des Pommetiers     | 608                         | 0                      | 2 570                      | 0            | 7 103          | 10 280           |
|   | Centre d'hébergement Champlain J-L Lapierre       | 1 103                       | 0                      | 727                        | 0            | 3 055          | 4 886            |
|   | CHSLD Champlain Châteauguay                       | 530                         | 0                      | 1 023                      | 0            | 3 944          | 5 497            |
|   | CHSLD Vigi Brossard                               | 361                         | 0                      | 122                        | 2            | 1 517          | 2 002            |
|   | CHSLD Vigi Montérégie                             | 728                         | 0                      | 321                        | 0            | 1 723          | 2 772            |
|   | Résidence Sorel-Tracy Inc.                        | 1 793                       | 0                      | 0                          | 0            | 1 704          | 3 497            |
|   |   | Santé Courville de Waterloo | 73                     | 0                          | 48           | 0              | 175              |
| <b>Total 16-Montérégie</b>                    |   | <b>358 740</b>              | <b>18 637</b>          | <b>104 367</b>             | <b>4 341</b> | <b>593 915</b> | <b>1 079 999</b> |
| 17-Nunavik                                    | CS Inuulitsivik                                   | 33 504                      | 0                      | 253                        | 1 584        | 64 570         | 99 912           |
|   | CS Tulattavik de l'Ungava                         | 23 324                      | 77                     | 1 252                      | 1 329        | 50 977         | 76 959           |
|   | Régie régionale du Nunavik                        | 1 403                       | 0                      | 0                          | 0            | 10 858         | 12 261           |
| <b>Total 17-Nunavik</b>                       |   | <b>58 231</b>               | <b>77</b>              | <b>1 505</b>               | <b>2 913</b> | <b>126 406</b> | <b>189 132</b>   |
| 18-Terres-Cries-de-la-Baie-James              | Conseil Cri de SSS de la Baie-James               | 18 482                      | 5                      | 0                          | 682          | 43 341         | 62 509           |
| <b>Total 18-Terres-Cries-de-la-Baie-James</b> |   | <b>18 482</b>               | <b>5</b>               | <b>0</b>                   | <b>682</b>   | <b>43 341</b>  | <b>62 509</b>    |

Les heures supplémentaires incluent les heures faites et payées sur-le-champ et les heures qui seront prises en congé (temps chômé).

Les activités de recherche sont exclues de notre banque de données.

Les données des années antérieures sont présentées dans les cahiers des Études des crédits des exercices précédents.