
Commission de la santé et des services sociaux

L'ÉTUDE DES CRÉDITS 2021-2022

MINISTÈRE DE LA SANTÉ
ET DES SERVICES SOCIAUX

RÉPONSES AUX QUESTIONS PARTICULIÈRES

– TROISIÈME GROUPE D'OPPOSITION –

VOLUME 2

ÉTUDE DES CRÉDITS 2021-2022

MINISTÈRE DE LA SANTÉ ET DES SERVICES SOCIAUX

DEMANDE DE RENSEIGNEMENTS PARTICULIERS

– TROISIÈME GROUPE D'OPPOSITION –

VOLUME 2

TABLE DES MATIÈRES DE L'ENSEMBLE DES QUESTIONS

| | Page |
|---|------|
| 201. Liste des professionnels ayant contribué dans le réseau de la santé depuis mars 2020, ventilé par région, par établissement et par catégorie d'emploi. | 13 |
| 202. Nombre d'heures de formation reçues en matière de prévention et de contrôle des infections depuis mars 2020, ventilé par établissement et par catégorie d'emploi. | 14 |
| 203. Nombre d'experts en prévention et en contrôle des infections implantés dans le réseau de la santé depuis mars 2020, ventilé par établissement. | 16 |
| 204. Liste et dates des inspections concernant la prévention et le contrôle des infections, ventilées par région et par établissement. | 18 |
| 205. Montants totaux des primes liées à la COVID-19 octroyées, ventilés par catégorie d'emploi. | 96 |
| 206. Liste de toutes les organisations dont un ou plusieurs employés ont bénéficié de primes liées à la COVID, par secteur et catégorie d'emploi. | 97 |
| 207. Nombre de psychologues embauchés dans les écoles grâce à l'investissement de 30 M\$ en santé mentale annoncé par le ministre de l'Éducation et le ministre délégué à la Santé le 1 ^{er} octobre 2020. | 100 |
| 208. Copie de l'ensemble des avis, recommandations et correspondances liés à la pandémie de COVID-19 émis par la direction de la Santé publique nationale depuis décembre 2019. | 101 |
| 209. Copie de l'ensemble des avis, recommandations et correspondances liés à la pandémie de COVID-19 émis par les directions régionales de la Santé publique depuis décembre 2019. | 102 |
| 210. Copie de l'ensemble des avis, recommandations et correspondances liés à la pandémie de COVID-19 émis par la direction régionale de Santé publique du Bas-Saint-Laurent et de la Gaspésie-Îles-de-la-Madeleine. | 103 |
| 211. Liste des rencontres ayant eu lieu entre la direction de la Santé publique nationale et les directions régionales de la Santé publique depuis décembre 2019. | 104 |
| 212. Copie des avis, recommandations et correspondances liés à la transmission communautaire. | 106 |
| 213. Copie des avis, recommandations et correspondances liés au retour des voyageurs après la semaine de relâche en mars 2020. | 107 |

| | | |
|------|--|-----|
| 214. | Copie des avis, recommandations et correspondances liés aux porteurs asymptomatiques. | 108 |
| 215. | Copie des avis, recommandations et correspondances liés à l'isolement rétroactif au 12 mars 2020. | 109 |
| 216. | Copie des avis, recommandations et correspondances liés au port du masque et du couvre-visage dans les lieux publics. | 110 |
| 217. | Copie des avis, recommandations et correspondances liés à la reprise du sport. | 111 |
| 218. | Copie des avis, recommandations et correspondances liés à la fermeture des commerces, du milieu culturel et des restaurants. | 112 |
| 219. | Copie des avis, recommandations et correspondances liés au système d'alertes régionales. | 113 |
| 220. | Copie des avis, recommandations et correspondances liés à l'imposition du couvre-feu. | 114 |
| 221. | Copie des avis, recommandations et correspondances liés aux nouveaux variants de la COVID-19. | 115 |
| 222. | Copie des avis, recommandations et correspondances liés à l'utilisation des tests de dépistage rapides. | 116 |
| 223. | Copie des avis, recommandations et correspondances liés à la ventilation dans les écoles. | 117 |
| 224. | État de la réserve québécoise d'équipements de protection individuelle pour les équipements suivants, en date du 1 ^{er} de chaque mois, depuis décembre 2019 : <ul style="list-style-type: none"> a. Masques de procédure; b. Appareils de protection respiratoire; c. Gants; d. Jaquettes jetables; e. Lunettes de protection; f. Visières. | 118 |
| 225. | Copie de la correspondance entre le MSSS et la direction nationale de Santé publique concernant la réserve québécoise d'équipements de protection individuelle depuis décembre 2019. | 119 |
| 226. | Liste, dates, montants et fournisseurs relatifs aux commandes d'équipements de protection individuelle depuis décembre 2019. | 122 |
| 227. | Copie du rapport d'inspection de la CNESST concernant le suivi de la mise en place des normes et des procédures sanitaires dans les établissements de santé lors de la pandémie de COVID-19. | 123 |
| 228. | Nombre de tests de dépistage de la COVID-19 effectués auprès de membres du personnel des CHSLD, des CHSLD non conventionnés, des CISSS et CIUSSS et des établissements non fusionnés depuis mars 2020, ventilé par semaine et par établissement. | 124 |
| 229. | Nombre de cliniques mobiles de dépistage déployées, ventilé par région, ainsi que le nombre de tests de dépistage effectués dans chacune de ces cliniques. | 125 |
| 230. | Nombre de faux négatifs de COVID-19 détectés, ventilé par région. | 132 |
| 231. | Copie de la correspondance entre le gouvernement du Québec et le gouvernement fédéral concernant l'imposition de mesures sanitaires pour l'arrivée des voyageurs aux frontières. | 133 |

| | | |
|------|--|-----|
| 232. | Pourcentage des tests de dépistage rapides utilisés au Québec ainsi que la liste des milieux où ils sont déployés. | 134 |
| 233. | Pourcentage des tests de dépistage par la salive utilisés au Québec ainsi que la liste des milieux où ils sont déployés. | 136 |
| 234. | Taux moyen de criblage des tests positifs effectués depuis janvier 2021. | 138 |
| 235. | Taux moyen de séquençage des tests positifs effectués depuis janvier 2021. | 139 |
| 236. | Pourcentage des tests de dépistage ayant détecté un variant du virus de la COVID-19 depuis janvier 2021, ventilé par type de variant et par région. | 140 |
| 237. | Nombre d'appels effectués par la Santé publique pour le traçage des cas positifs de COVID-19 depuis mars 2020. | 141 |
| 238. | Nombre d'employés affectés au dépistage et au traçage des cas positifs de COVID-19 depuis mars 2020, ventilé par région et par catégorie d'emploi. | 142 |
| 239. | Nombre d'employés que comptent les directions régionales de Santé publique, et nombre d'employés que compte la direction nationale de Santé publique. | 143 |
| 240. | Liste détaillée de tous les contrats accordés en vertu des articles 118 et 123 de la <i>Loi sur la santé publique</i> , en indiquant : <ul style="list-style-type: none"> a. le nom du professionnel ou de la firme; b. les noms de tous les sous-traitants associés au contrat, leur mandat et le résultat (rapport ou document final); c. le coût; d. l'état de prestation des services; e. l'échéancier. | 144 |
| 241. | Ventilation, par école et par centre de services scolaire, de l'investissement de 30 M\$ en santé mentale annoncé par le ministre de l'Éducation et le ministre délégué à la Santé le 1 ^{er} octobre 2020. | 145 |
| 242. | Liste des programmes et des mesures dédiés à la santé mentale du personnel scolaire; préciser le financement accordé à chacun et ventiler par école et par centre de services scolaire. | 147 |
| 243. | Liste des programmes et des mesures dédiés à la santé mentale des élèves; préciser le financement accordé à chacun et ventiler par école et par centre de services scolaire. | 148 |
| 244. | Liste des contrats d'approvisionnement en équipements de protection individuelle (EPI). Préciser ceux accordés de gré à gré. | 149 |
| 245. | Copie de la correspondance transmise par le MSSS aux directions générales des CHSLD, des CHSLD non conventionnés, des CISSS et CIUSSS et des établissements non fusionnés concernant l'application des mesures sanitaires dans le cadre de la pandémie de COVID-19 depuis décembre 2019 | 150 |
| 246. | Liste des CHSLD et des CHSLD non conventionnés qui ont un gestionnaire responsable en poste en 2020-2021. Prévisions pour 2021-2022 | 151 |
| 247. | Sommes engagées par le directeur national de Santé publique lors de son voyage à Genève et au Maroc en février-mars 2020. | 159 |
| 248. | Liste des membres de la cellule de crise du gouvernement dans la gestion de la pandémie de COVID-19. | 160 |
| 249. | Copie de la correspondance entre les membres de la cellule de crise du gouvernement dans la gestion de la pandémie de COVID-19 depuis janvier 2020. | 161 |

| | | |
|------|---|-----|
| 250. | Liste des rencontres de la cellule de crise du gouvernement dans la gestion de la pandémie de COVID-19 depuis janvier 2020, et les procès-verbaux. | 162 |
| 251. | Copie de la correspondance entre la direction nationale de Santé publique et les directions régionales de Santé publique du Bas-Saint-Laurent et de la Gaspésie–Îles-de-la-Madeleine concernant les changements de paliers du système d’alertes régionales. | 163 |
| 252. | Copie de la correspondance entre la direction nationale de Santé publique et les directions régionales de Santé publique du Bas-Saint-Laurent et de la Gaspésie–Îles-de-la-Madeleine concernant les mesures sanitaires | 164 |
| 253. | Copie de la correspondance entre la direction nationale de Santé publique et la direction régionale de Santé publique de Montréal concernant les mesures sanitaires. | 165 |
| 254. | Copie de la correspondance entre le MSSS et le gouvernement fédéral en lien avec l’approvisionnement en vaccins contre la COVID-19 et les tests rapides de dépistage. | 166 |
| 255. | Copie de la lettre d’entente entre le gouvernement et la FMSQ concernant les modalités de rémunération dans le cadre de la pandémie de COVID-19. | 167 |
| 256. | Copie de la lettre d’entente entre le gouvernement et la FMOQ concernant les modalités de rémunération dans le cadre de la pandémie de COVID-19. | 168 |
| 257. | Copie des directives cliniques envoyées aux professionnels et au réseau concernant la COVID-19 depuis décembre 2019. | 169 |
| 258. | Copie des avis, recommandations et correspondances du sous-comité clinique COVID-19/Bloc opératoire. | 170 |
| 259. | Copie des avis, recommandations et correspondances du sous-comité clinique COVID-19/Cancérologie. | 171 |
| 260. | Copie des avis, recommandations et correspondances du sous-comité clinique COVID-19/Clinique de dépistage COVID-19 et première ligne. | 172 |
| 261. | Copie des avis, recommandations et correspondances du sous-comité clinique COVID-19/Hospitalisations et procédures. | 173 |
| 262. | Copie des avis, recommandations et correspondances du sous-comité clinique COVID-19/Imagerie médicale. | 174 |
| 263. | Copie des avis, recommandations et correspondances du sous-comité clinique COVID-19/Laboratoires (OPTILAB). | 175 |
| 264. | Copie des avis, recommandations et correspondances du sous-comité clinique COVID-19/Pharmacologie. | 176 |
| 265. | Copie des avis, recommandations et correspondances du sous-comité clinique COVID-19/Réaffectation des médecins. | 177 |
| 266. | Copie des avis, recommandations et correspondances du sous-comité clinique COVID-19/Soins critiques (intensifs). | 178 |
| 267. | Copie des avis, recommandations et correspondances du sous-comité clinique COVID-19/Téléconsultation. | 179 |
| 268. | Copie des avis, recommandations et correspondances du sous-comité clinique COVID-19/Urgence et préhospitalier. | 180 |
| 269. | Copie des avis, recommandations et correspondances du sous-comité clinique COVID-19/Éthique. | 181 |

| | | |
|------|--|-----|
| 270. | Copie des avis, recommandations et correspondances du sous-comité clinique Services médicaux dans les milieux de vie | 182 |
| 271. | Sommes versées ou prévues pour la réalisation des projets de ratios sécuritaires pour les professionnels de la santé. | 183 |
| 272. | Le nombre de postes de résidence (autorisés, comblés et non comblés) en médecine familiale et en spécialité, par année, en 2020-2021 et les estimations pour 2021-2022. | 184 |
| 273. | Le nombre de médecins et d'infirmières qui ont pris leur retraite en 2016-2017, en 2017-2018, en 2018-2019, en 2019-2020 et en 2020-2021. | 185 |
| 274. | Coût de formation d'un médecin, d'une infirmière et d'une infirmière praticienne spécialisée. | 186 |
| 275. | Indiquer, par région et par établissement : | 187 |
| | a. le nombre total d'infirmières nécessaires pour combler les besoins; | |
| | b. le nombre total d'infirmières praticiennes spécialisées nécessaires pour combler les besoins; | |
| | b. le nombre total de médecins omnipraticiens nécessaires pour combler les besoins; | |
| | c. le nombre total de médecins spécialistes nécessaires pour combler les besoins; | |
| | d. le nombre total d'infirmières auxiliaires nécessaires pour combler les besoins; | |
| | e. le nombre total de préposés aux bénéficiaires nécessaires pour combler les besoins; | |
| | f. le nombre total d'inhalothérapeutes nécessaires pour combler les besoins. | |
| 276. | Nombre d'infirmières praticiennes en pratique, par spécialité et par établissement. | 188 |
| 277. | Nombre de postes d'infirmière praticienne qui ne sont présentement pas comblés, par spécialité et par établissement. | 190 |
| 278. | Nombre d'infirmières praticiennes en formation, par spécialité, par année de début de leur formation et par institution d'enseignement supérieur. | 192 |
| 279. | Nombre d'infirmières praticiennes qui ont gradué et débuté leur pratique au cours de l'année 2020-2021 et les prévisions pour 2021-2022. | 193 |
| 280. | Nombre d'admissions en médecine, en pharmacie et dans les sciences infirmières au cours des dix dernières années, par année et par institution d'enseignement supérieur. | 194 |
| 281. | Nombre d'infirmières, d'infirmières auxiliaires, d'IPS, d'inhalothérapeutes et de préposés aux bénéficiaires à temps plein et à temps partiel dans le réseau de la santé et des services sociaux, au total ainsi que par région et par établissement en 2020-2021. | 195 |
| 282. | Bilan complet du projet pilote sur les ratios patients-infirmière, par établissement et par unité de soins. | 196 |
| 283. | Ventilation complète des coûts engendrés par les ratios patients-infirmière, par établissement et par unité de soins. | 197 |

| | | |
|------|---|-----|
| 284. | Au total ainsi que pour chaque région, chaque établissement et chaque installation de santé et de services sociaux, les informations suivantes : | 198 |
| | a. Nombre d'employés, au total ainsi que pour chaque domaine d'emploi, ayant eu à faire du temps supplémentaire; | |
| | b. Nombre d'heures supplémentaires travaillées, au total ainsi que pour chaque domaine d'emploi; | |
| | c. Nombre de quarts de travail de plus de 12 heures consécutives, au total ainsi que pour chaque domaine d'emploi; | |
| | d. Nombre de quarts de travail de plus de 16 heures consécutives, au total ainsi que pour chaque domaine d'emploi; | |
| | e. Nombre de quarts de travail de plus de 20 heures consécutives, au total ainsi que pour chaque domaine d'emploi; | |
| | f. Nombre de quarts de travail de plus de 24 heures consécutives, au total ainsi que pour chaque domaine d'emploi. | |
| 285. | Montant investi dans le réseau de la santé et des services sociaux pour la main-d'œuvre indépendante (agences privées de personnel) pour les cinq dernières années, par catégorie d'emploi, par région et par établissement. | 199 |
| 286. | Le nombre d'heures travaillées par la main-d'œuvre indépendante, par catégorie d'emploi, par région et par établissement. | 200 |
| 287. | Montants et heures travaillées par la main-d'œuvre indépendante pour les dix dernières années, toutes les catégories d'emploi de la loi 30 confondues, et ventilation par région et par établissement. | 201 |
| 288. | Le nombre d'heures travaillées par la main-d'œuvre indépendante, par catégorie d'emploi, par région et par établissement. | 204 |
| 289. | Nombre d'heures travaillées par la main-d'œuvre indépendante et les montants versés en main-d'œuvre indépendante en 2018-2019, en 2019-2020 et en 2020-2021, pour le personnel visé par la loi 30. | 205 |
| 290. | Pour chacune des catégories d'emploi de la loi 30, le coût des heures travaillées en temps supplémentaire, détaillées par catégorie d'emploi pour les dix dernières années | 206 |
| 291. | Pourcentage des heures travaillées par la main-d'œuvre indépendante sur l'ensemble des heures travaillées (heures régulières et heures supplémentaires), toutes les catégories d'emploi de la loi 30 confondues, pour chacune des dix dernières années. | 207 |
| 292. | Montant et heures travaillées par centre d'activité, pour les catégories d'emploi détaillées de la catégorie 1 (infirmières, infirmières auxiliaires, inhalothérapeutes), pour les trois dernières années, par établissement et par région. | 208 |
| 293. | Nombre d'heures supplémentaires réalisées dans le réseau de la santé et des services sociaux, par catégorie d'emploi, par région et par établissement, pour les cinq dernières années. | 209 |
| 294. | Sommes totales allouées pour les services préhospitaliers d'urgence par région pour les cinq dernières années. | 212 |
| 295. | Nombre et dates des rencontres du comité de mise en œuvre du rapport du Comité national sur les services préhospitaliers d'urgence (CNSPU) ayant eu lieu depuis sa mise sur pied, ainsi que l'échéancier de ses travaux pour l'année 2020-2021. | 213 |
| 296. | État de situation pour chacune des 116 recommandations du rapport Ouellet ainsi que l'échéancier du gouvernement pour y donner suite. | 214 |

- a. liste des entreprises, corporations ou coopératives ayant le mandat d'assurer les transports préhospitaliers d'urgence, par région;
- b. moyenne des délais de réponse, selon la priorité d'appel, par région et au total, pour les trois dernières années;
- c. budget accordé, par région et *per capita*, et total pour les trois dernières années. Indiquer également le budget consenti par titre d'emploi;
- d. nombre de techniciens ambulanciers et d'unités d'ambulance, par région et au total, pour les trois dernières années;
- e. nombre de transports ambulanciers, par région et au total, en indiquant le type de transport (urgence ou interétablissement) et le type de soins (de base ou médicaux avancés), pour les trois dernières années;
- a. couverture horaire assurée, selon la zone ambulancière, pour les trois dernières années;
- b. budgets consentis à la formation des techniciens ambulanciers, par région et au total, pour les trois dernières années;
- c. nombre d'ambulances et de quarts de travail ajoutés en 2020-2021, par zone ambulancière;
- d. nombre d'heures de faction convertis en horaires à l'heure en 2020-2021, par zone ambulancière;
- e. liste des municipalités où les horaires de faction n'ont pas été convertis en horaires à l'heure pour 2020-2021 et les prévisions pour 2021-2022;
- f. nombre de demandes d'ajout d'ambulances, d'ajout de quarts de travail et de conversions d'heures de faction en horaires à l'heure formulées par les établissements de santé auprès du MSSS en 2020-2021;
- g. pour chaque zone ambulancière, liste des MRC et des municipalités locales desservies et carte du territoire couvert;
- h. nombre d'appels reçus, nombre d'affectations transmises aux ressources préhospitalières, nombre de transports effectués par les ressources préhospitalières, nombre d'affectations qui ont été réaffectées avant le transport, nombre de transports annulés ainsi que taux d'utilisation clinique (TUC), par zone ambulancière, en 2020-2021.

298. Moyenne des délais de réponse de la Corporation Urgences-Santé pour les trois dernières années. Ventilation des budgets alloués en précisant, notamment :

269

- a. le nombre de postes et les détails (infirmières, chauffeurs, répartiteurs, etc.);
- a. le nombre de déplacements d'un établissement à un autre, de transports, de détournements, etc.;
- b. le maintien d'appels reçus (répartition entre urgents et non urgents);
- c. le nombre d'unités d'ambulance;
- d. la moyenne des délais de réponse, selon la priorité d'appel, par région et au total, pour les trois dernières années;
- e. Nombre de véhicules redirigés en raison du débordement d'une urgence.

299. Nombre d'ambulanciers ayant remis leur démission en 2020-2021, par région et par municipalité.

271

300. État de situation pour chacune des recommandations du rapport du coroner Langlois à la suite du décès de M. St-Onge à Lévis en 2016, ainsi que l'échéancier du gouvernement pour y donner suite.

272

301. Nombre d'heures et d'ambulances ajoutées en 2019-2020 et en 2020-2021, ventilé par région et par municipalité.

273

| | | |
|------|--|-----|
| 302. | Pour les maisons de naissance au Québec, fournir, pour les trois dernières années financières : | 274 |
| | a. le nom, la date d'ouverture et l'emplacement de toutes les maisons de naissance au Québec; | |
| | b. le financement gouvernemental accordé à ces maisons; | |
| | c. les prévisions pour 2021-2022; | |
| | d. le nombre de naissances dans les maisons de naissance; | |
| | e. le coût moyen par accouchement pour toutes les maisons de naissance | |
| 303. | Pour les sages-femmes au Québec, fournir, pour les trois dernières années, le nombre de sages-femmes par catégorie d'emploi (poste permanent, à temps partiel ou occasionnel), le nombre de graduations en 2020-2021 par institution d'enseignement supérieur, et le nombre d'inscriptions au programme de formation en 2020-2021, par institution d'enseignement supérieur. | 277 |
| 304. | Rapport quinquennal de la situation dans les salles d'urgence (incluant le nombre de visites à l'urgence, le délai moyen de séjour et le pourcentage de patients par clientèle, par région et par établissement). | 278 |
| 305. | Délai moyen entre le moment où un patient entre à l'urgence et celui où il voit un médecin, par région et par établissement. | 300 |
| 306. | Liste des urgences jugées les plus problématiques. Liste des mesures prises dans ces urgences. | 308 |
| 307 | Cibles et objectifs du MSSS concernant l'amélioration de la situation dans les urgences ainsi que les résultats obtenus, par salle d'urgence, concernant ces cibles et objectifs. | 309 |
| 308. | Patients ayant quitté les urgences sans avoir vu un médecin par région et par établissement au cours des trois dernières années. | 310 |
| 309. | État de situation concernant les unités de débordement existantes dans le réseau de la santé et des services sociaux : | 318 |
| | a. liste des unités; | |
| | b. statistiques de fréquentation et de délai moyen de séjour, par unité et par établissement | |
| 310. | État de situation concernant les unités d'hospitalisation brève (UHB) existantes dans le réseau de la santé et des services sociaux : | 319 |
| | a. liste des unités; | |
| | b. nombre de patients admis; | |
| | c. durée moyenne de séjour (DMS); | |
| | d. nombre et pourcentage de patients ayant dépassé les 48 heures de présence; | |
| | e. nombre et pourcentage de patients avec retour à domicile; | |
| | f. nombre et pourcentage de patients transférés dans un lit d'hospitalisation; | |
| | g. temps de réponse aux consultations; | |
| | h. temps de réponse aux examens diagnostiques; | |
| | i. taux de réadmission après congé. | |
| 311. | Ventilation du budget dévolu au projet Dossier santé Québec (DSQ). | 320 |
| 312. | Ventilation des coûts hors portée du projet. | 321 |

| | | |
|------|--|-----|
| 313. | Ventilation des dépenses totales réalisées au 31 mars 2021, et ventilation par projet et par organisme ou ministère : | 322 |
| | a. CISSS et CIUSSS; | |
| | b. Établissements non fusionnés; | |
| | c. Corporation d'hébergement du Québec; | |
| | d. RAMQ; | |
| | e. MSSS. | |
| 314. | État d'avancement de chacun des projets et leur échéancier. | 323 |
| 315. | Montants reçus d'Inforoute Santé du Canada, par année, depuis la signature de l'entente. | 324 |
| 316. | Montants déboursés, par projet, pour le DSQ au 31 mars des trois dernières années, incluant le 31 mars 2021. | 325 |
| 317. | Échéancier de déploiement du DSQ, par projet et par région. | 326 |
| 318. | Liste des contrats signés, le montant de chacun des contrats, le nom de la firme ou de la personne, le nombre de soumissionnaires et le montant proposé dans la soumission par contrat. | 327 |
| 319. | Effectifs du bureau DSQ ainsi que sa provenance (ministères, organismes, entreprises privées). | 329 |
| 320. | Évaluation des dépassements de coûts totaux au 31 mars 2021 pour le déploiement complet du DSQ. | 330 |
| 321. | Nombre d'utilisateurs du DSQ au 31 mars 2021. | 331 |
| 322. | État de situation sur le développement du DCI dans les établissements. Liste des contrats signés, le montant de chacun des contrats, le nom de la firme ou de la personne retenue, le nombre de soumissionnaires et le montant proposé dans la soumission, par contrat. Ventilation par année. | 332 |
| 323. | Détail du montant prévu pour l'informatisation (DSQ/DCI/DME) pour chaque année, à compter de 2020-2021. | 333 |
| 324. | État de situation sur la mise en place de la Direction générale de cancérologie (DGC), incluant l'effectif et le budget d'opération. | 334 |
| 325. | État de situation sur la mise en place des équipes interdisciplinaires fonctionnelles dans chaque établissement impliqué dans la lutte contre le cancer. | 335 |
| 326. | État de situation concernant la mise en place d'un registre québécois du cancer, incluant notamment les sommes investies pour la mise en place du registre et l'échéancier. Date prévue de la mise en place. | 337 |
| 327. | État de situation sur la mise en place du programme de dépistage du cancer colorectal ainsi que les prévisions pour 2021-2022. | 339 |
| 328. | État de situation sur la mise en place d'un programme d'assurance qualité dans les laboratoires québécois. | 341 |
| 329. | Nombre et pourcentage d'établissements qui maintiennent et bonifient l'accessibilité aux personnes recevant des soins palliatifs à domicile aux services de base, 24 heures sur 24 et 7 jours sur 7, ainsi que le panier de services suivant : | 342 |
| | a. un service téléphonique (avec mise à profit d'Info-Santé); | |
| | b. les services médicaux; | |
| | c. les services infirmiers; | |
| | d. la couverture pharmaceutique avec trousse d'urgence; | |
| | e. les services de répit et de dépannage; | |
| | f. le matériel et les fournitures pour l'aide à domicile | |

| | | |
|------|---|-----|
| 330. | Coût total de la campagne de vaccination : | 343 |
| | a. publicité; | |
| | b. location de salles; | |
| | c. personnel infirmier; | |
| | d. temps supplémentaire; | |
| | e. cliniques de grippe; | |
| | f. etc. | |
| 331. | Nombre de cliniques de grippe, par région et par établissement, et date de mise en place. | 344 |
| 332. | Nombre de personnes et pourcentage de personnes s'étant fait vacciner contre la grippe. | 345 |
| 333. | Nombre de médecins qui ont facturé pour une vaccination. | 346 |
| 334. | Montant versé en honoraires aux médecins pour la vaccination. | 347 |
| 335. | Nombre d'infirmières qui ont facturé pour une vaccination en 2020-2021. | 348 |
| 336. | Nombre de pharmaciens qui ont facturé pour une vaccination en 2020-2021. | 349 |
| 337. | Nombre de pharmacies qui ont réservé des vaccins pour la grippe en 2020-2021. | 350 |
| 338. | Liste des campagnes de sensibilisation et d'information concernant la vaccination en vue de la saison de la grippe, ainsi que la ventilation complète des montants octroyés pour ces campagnes en 2020-2021. Prévisions pour 2021-2022. | 351 |
| 339. | Coût total de la campagne de vaccination en matière de : | 352 |
| | a. publicité; | |
| | b. location de salles; | |
| | c. personnel; | |
| | d. temps supplémentaire; | |
| | e. équipements; | |
| | f. etc. | |
| 340. | Nombre de centres de vaccination contre la COVID-19, par région et par établissement, et date de mise en place. | 353 |
| 341. | Nombre de personnes s'étant fait vacciner contre la COVID-19, par tranche d'âge et par priorité de vaccination. | 354 |
| 342. | Nombre de médecins qui ont facturé pour une vaccination contre la COVID-19 en 2020-2021. | 355 |
| 343. | Nombre d'infirmières qui ont facturé pour une vaccination contre la COVID-19 en 2020-2021. | 356 |
| 344. | Nombre de pharmaciens qui ont facturé pour une vaccination contre la COVID-19 en 2020-2021. | 357 |
| 345. | Liste des professionnels de la santé qui ont participé à la campagne de vaccination contre la COVID-19 en 2020-2021. | 358 |
| 346. | Liste des campagnes de sensibilisation et d'information concernant la vaccination contre la COVID-19, ainsi que la ventilation complète des montants octroyés pour ces campagnes en 2020-2021. | 360 |
| 347. | Délais moyens entre l'administration de la 1 ^{re} et de la 2 ^e doses du vaccin contre la COVID-19. | 361 |
| 348. | Nombre de doses de vaccin contre la COVID-19 reçues au Québec, ventilé par région, par type de vaccin et par mois depuis décembre 2020. | 362 |

349. Plan d'immobilisation du ministère de la Santé et des Services sociaux, incluant les nouvelles initiatives et les enveloppes récurrentes pour 2020-2021 : 364
- a. immobilisation (maintien d'actifs, rénovations mineures dans le réseau, rénovations mineures dans les CHSLD, projets réguliers, projets spécifiques);
 - b. mobilier et équipements;
 - c. ressources informationnelles;
 - d. recouvrement de dépenses capitalisables;
 - e. projets de la FCI;
 - f. etc.
350. Détail des investissements effectués depuis dix ans dans le cadre du Plan québécois d'investissements (PQI) : 365
- a. par année;
 - b. par rubrique (maintien d'actifs immobiliers, résorption du déficit d'entretien, amélioration ou remplacement, parachèvement);
 - c. par programme (ministère);
 - d. par projet.

ÉTUDE DES CRÉDITS 2021-2022

MINISTÈRE DE LA SANTÉ ET DES SERVICES SOCIAUX

Réponses aux questions particulières du Troisième groupe d'opposition

QUESTION NO 201

Liste des professionnels ayant contribué dans le réseau de la santé depuis mars 2020, ventilé par région, par établissement et par catégorie d'emploi.

RÉPONSE NO 201

Cette information n'est pas disponible.

ÉTUDE DES CRÉDITS 2021-2022

MINISTÈRE DE LA SANTÉ ET DES SERVICES SOCIAUX

Réponses aux questions particulières du Troisième groupe d'opposition

QUESTION NO 202

Nombre d'heures de formation reçues en matière de prévention et de contrôle des infections depuis mars 2020, ventilé par établissement et par catégorie d'emploi.

RÉPONSE NO 202

Le Ministère dispose des données ci-dessous.

Programme de formation en prévention et contrôle des infections en partenariat avec la Croix-Rouge canadienne (CRC)

Le tableau ci-dessous présente le nombre d'heures de formation en PCI reçues par établissement au 24 mars 2021 dans le cadre du programme de formation mis en place en partenariat avec la CRC pour les centres d'hébergement et de soins de longue durée (CHSLD) publics, pour les établissements privés conventionnés (EPC), pour les résidences pour aînés (RPA) et les établissements privés non-conventionnés (EPNC) ainsi que pour les résidences intermédiaires et résidences de type familial (RI-RTF).

Nombre d'heures de formation en PCI reçues par établissement et type de milieu dans le cadre du programme de formation PCI développé en partenariat avec la CRC

| Établissements publics | CHSLD Public | EPC | RPA et EPNC | RI-RTF | Total |
|---|--------------|------|-------------|--------|-------|
| 01- CISSS du Bas-Saint-Laurent | 3814 | 0 | 1430 | 522 | 5766 |
| 02- CIUSSS du Saguenay-Lac-Saint-Jean | 5450 | 52 | 2256 | 778 | 8536 |
| 03- CIUSSS de la Capitale-Nationale | 8782 | 1090 | 3200 | 986 | 14058 |
| 04- CIUSSS de la Mauricie-et-du-Centre-du-Québec | 4090 | 434 | 3160 | 880 | 8564 |
| 05- CIUSSS de l'Estrie – CHUS | 3384 | 414 | 1750 | 368 | 5916 |
| 06- Centre hospitalier universitaire Sainte-Justine | 138 | 0 | 0 | 12 | 150 |
| 06- CIUSSS du Centre-Ouest-de-l'Île-de-Montréal | 2922 | 1764 | 378 | 352 | 5416 |
| 06- CIUSSS du Centre-Sud-de-l'Île-de-Montréal | 3126 | 0 | 194 | 546 | 3866 |
| 06- CIUSSS de l'Est-de-l'Île-de-Montréal | 4398 | 638 | 1684 | 538 | 7258 |
| 06- CIUSSS du Nord-de-l'Île-de-Montréal | 1464 | 1006 | 1342 | 90 | 3902 |
| 06- CIUSSS de l'Ouest-de-l'Île-de-Montréal | 4498 | 1286 | 740 | 2644 | 9168 |
| 06- Centre universitaire de santé McGill | 1234 | 0 | 0 | 0 | 1234 |

| Établissements publics | CHSLD Public | EPC | RPA et EPNC | RI-RTF | Total |
|--|---------------------|--------------|--------------------|---------------|---------------|
| 06- Institut Philippe-Pinel de Montréal | 70 | 0 | 0 | 0 | 70 |
| 07- CISSS de l'Outaouais | 2520 | 498 | 82 | 208 | 3308 |
| 08- CISSS de l'Abitibi-Témiscamingue | 1364 | 0 | 790 | 370 | 2524 |
| 09- CISSS de la Côte-Nord | 528 | 0 | 246 | 210 | 984 |
| 10- CRSSSS de la Baie-James | 150 | 0 | 18 | 66 | 234 |
| 11 – CISSS de la Gaspésie et CISSS des Îles-de-la-Madeleine | 2964 | 0 | 804 | 126 | 3894 |
| 12- CISSS de Chaudière-Appalaches | 1822 | 1228 | 744 | 760 | 4554 |
| 13- CISSS de Laval | 3144 | 1350 | 2000 | 422 | 6916 |
| 14- CISSS de Lanaudière | 2660 | 1598 | 4392 | 2102 | 10752 |
| 15- CISSS des Laurentides | 5454 | 1398 | 6022 | 1602 | 14476 |
| 16- CISSS de la Montérégie-Centre | 3392 | 940 | 1604 | 450 | 6386 |
| 16- CISSS de la Montérégie Est | 7014 | 54 | 3026 | 440 | 10534 |
| 16- CISSS de la Montérégie-Ouest | 1408 | 0 | 1560 | 1768 | 4736 |
| 17- Régie régionale de la santé et des services sociaux du Nunavik | 22 | 0 | 0 | 0 | 22 |
| 17- Centre de santé Tulattavik de l'Ungava | 6 | 0 | 0 | 0 | 6 |
| Total | 75818 | 13750 | 37422 | 16240 | 143230 |

Notes :

- Les formations données par des intervenants-formateurs internes aux établissements ne sont pas répertoriées.
- Les données concernant les formations « maison » développées par les établissements n'ont pas été colligées.
- Les formations se poursuivent toujours et les données sont évolutives.

ÉTUDE DES CRÉDITS 2021-2022

MINISTÈRE DE LA SANTÉ ET DES SERVICES SOCIAUX

Réponses aux questions particulières du Troisième groupe d'opposition

QUESTION NO 203

Nombre d'experts en prévention et en contrôle des infections implantés dans le réseau de la santé depuis mars 2020, ventilé par établissement.

RÉPONSE NO 203

Cette information n'est pas disponible. Toutefois, le Ministère dispose des données suivantes :

Nombre de membres d'équipe d'intervention (EI) et d'intervenants-formateurs (IF) des centres d'hébergement et de soins de longue durée (CHSLD) publics, des établissements privés conventionnés (EPC), des résidences pour aînés (RPA) et des établissements privés non-conventionnés (EPNC) ainsi que des résidences intermédiaires et résidences de type familial (RI-RTF) qui ont complété le programme de formation en prévention et contrôle des infections développé en partenariat avec la Croix-Rouge canadienne.

Nombre d'EI et d'IF formés dans le cadre du programme de formation en PCI développé en partenariat avec la CRC

| Établissements publics | CHSLD Public | EPC | RPA et EPNC | RI-RTF | Total |
|---|---------------------|------------|--------------------|---------------|--------------|
| 01- CISSS du Bas-Saint-Laurent | 166 | 0 | 2 | 6 | 174 |
| 02- CIUSSS du Saguenay-Lac-Saint-Jean | 62 | 1 | 33 | 4 | 100 |
| 03- CIUSSS de la Capitale-Nationale | 82 | 10 | 50 | 26 | 168 |
| 04- CIUSSS de la Mauricie-et-du-Centre-du-Québec | 142 | 5 | 16 | 1 | 164 |
| 05- CIUSSS de l'Estrie – CHUS | 84 | 3 | 19 | 2 | 108 |
| 06- Centre hospitalier universitaire Sainte-Justine | 3 | 0 | 0 | 0 | 3 |
| 06- CIUSSS du Centre-Ouest-de-l'Île-de-Montréal | 42 | 12 | 6 | 7 | 67 |
| 06- CIUSSS du Centre-Sud-de-l'Île-de-Montréal | 30 | 0 | 8 | 0 | 38 |
| 06- CIUSSS de l'Est-de-l'Île-de-Montréal | 33 | 29 | 10 | 1 | 73 |
| 06- CIUSSS du Nord-de-l'Île-de-Montréal | 63 | 22 | 19 | 3 | 107 |
| 06- CIUSSS de l'Ouest-de-l'Île-de-Montréal | 76 | 5 | 23 | 40 | 144 |
| 06- Centre universitaire de santé McGill | 7 | 0 | 0 | 0 | 7 |
| 06- Institut Philippe-Pinel de Montréal | 7 | 0 | 0 | 0 | 7 |
| 07- CISSS de l'Outaouais | 24 | 3 | 1 | 1 | 29 |

| Établissements publics | CHSLD Public | EPC | RPA et EPNC | RI-RTF | Total |
|--|---------------------|------------|--------------------|---------------|--------------|
| 08- CISSS de l'Abitibi-Témiscamingue | 47 | 0 | 49 | 7 | 103 |
| 09- CISSS de la Côte-Nord | 15 | 0 | 3 | 0 | 18 |
| 10- CRSSSS de la Baie-James | 0 | 0 | 0 | 0 | 0 |
| 11 – CISSS de la Gaspésie et CISSS des Îles-de-la-Madeleine | 12 | 0 | 0 | 0 | 12 |
| 12- CISSS de Chaudière-Appalaches | 52 | 7 | 0 | 10 | 69 |
| 13- CISSS de Laval | 120 | 30 | 71 | 11 | 232 |
| 14- CISSS de Lanaudière | 89 | 8 | 81 | 41 | 219 |
| 15- CISSS des Laurentides | 93 | 9 | 52 | 3 | 157 |
| 16- CISSS de la Montérégie-Centre | 182 | 7 | 23 | 0 | 212 |
| 16- CISSS de la Montérégie Est | 159 | 0 | 71 | 2 | 232 |
| 16- CISSS de la Montérégie-Ouest | 31 | 0 | 39 | 22 | 92 |
| 17- Régie régionale de la santé et des services sociaux du Nunavik | 1 | 0 | 0 | 0 | 1 |
| 17- Centre de santé Tulattavik de l'Ungava | 0 | 0 | 0 | 0 | 0 |
| Total | 1622 | 151 | 576 | 187 | 2536 |

Notes :

- Les formations données par des intervenants-formateurs internes aux établissements ne sont pas répertoriées.
- Les données concernant les formations « maison » développées par les établissements n'ont pas été colligées.
- Les formations se poursuivent toujours et les données sont évolutives.

ÉTUDE DES CRÉDITS 2021-2022

MINISTÈRE DE LA SANTÉ ET DES SERVICES SOCIAUX

Réponses aux questions particulières du Troisième groupe d'opposition

QUESTION NO 204

Liste et dates des inspections concernant la prévention et le contrôle des infections, ventilées par région et par établissement.

.....

RÉPONSE NO 204

Voir document aux pages suivantes.

Ces données présentent les visites effectuées dans le cadre des mécanismes mis en place dans le plan d'action deuxième vague. Les données demandées ne sont pas disponibles pour les mois qui précèdent cette période.

| Région administrative | Établissement | Installation | Date de dernière visite |
|-----------------------|---|-------------------|-------------------------|
| 6 | CIUSSS DE L'OUEST-DE-L'ÎLE-DE-MONTRÉAL | CONFIDENTIEL 2857 | 2021-01-11 |
| 6 | CIUSSS DE L'OUEST-DE-L'ÎLE-DE-MONTRÉAL | CONFIDENTIEL 2858 | 2021-01-07 |
| 6 | CIUSSS DE L'OUEST-DE-L'ÎLE-DE-MONTRÉAL | CONFIDENTIEL 2859 | 2021-01-07 |
| 6 | CIUSSS DE L'OUEST-DE-L'ÎLE-DE-MONTRÉAL | CONFIDENTIEL 2860 | 2021-01-07 |
| 6 | CIUSSS DU NORD-DE-L'ÎLE-DE-MONTRÉAL | CONFIDENTIEL 2861 | 2021-01-05 |
| 6 | CIUSSS DE L'OUEST-DE-L'ÎLE-DE-MONTRÉAL | CONFIDENTIEL 2862 | 2021-01-05 |
| 6 | CIUSSS DE L'OUEST-DE-L'ÎLE-DE-MONTRÉAL | CONFIDENTIEL 2863 | 2021-01-04 |
| 6 | CIUSSS DE L'OUEST-DE-L'ÎLE-DE-MONTRÉAL | CONFIDENTIEL 2864 | 2021-01-04 |
| 6 | CIUSSS DE L'OUEST-DE-L'ÎLE-DE-MONTRÉAL | CONFIDENTIEL 2865 | 2021-01-04 |
| 6 | CIUSSS DE L'OUEST-DE-L'ÎLE-DE-MONTRÉAL | CONFIDENTIEL 2866 | 2021-01-04 |
| 6 | CIUSSS DU CENTRE-SUD-DE-L'ÎLE-DE-MONTRÉAL | CONFIDENTIEL 2867 | 2020-12-31 |
| 6 | CIUSSS DE L'OUEST-DE-L'ÎLE-DE-MONTRÉAL | CONFIDENTIEL 2868 | 2020-12-30 |
| 6 | CIUSSS DE L'OUEST-DE-L'ÎLE-DE-MONTRÉAL | CONFIDENTIEL 2869 | 2020-12-30 |
| 6 | CIUSSS DE L'OUEST-DE-L'ÎLE-DE-MONTRÉAL | CONFIDENTIEL 2870 | 2020-12-30 |
| 6 | CIUSSS DE L'OUEST-DE-L'ÎLE-DE-MONTRÉAL | CONFIDENTIEL 2871 | 2020-12-30 |
| 6 | CIUSSS DE L'OUEST-DE-L'ÎLE-DE-MONTRÉAL | CONFIDENTIEL 2872 | 2020-12-30 |
| 6 | CIUSSS DE L'OUEST-DE-L'ÎLE-DE-MONTRÉAL | CONFIDENTIEL 2873 | 2020-12-30 |
| 6 | CIUSSS DU CENTRE-SUD-DE-L'ÎLE-DE-MONTRÉAL | CONFIDENTIEL 2874 | 2020-12-29 |
| 6 | CIUSSS DE L'OUEST-DE-L'ÎLE-DE-MONTRÉAL | CONFIDENTIEL 2875 | 2020-12-29 |
| 6 | CIUSSS DE L'OUEST-DE-L'ÎLE-DE-MONTRÉAL | CONFIDENTIEL 2876 | 2020-12-29 |
| 6 | CIUSSS DE L'OUEST-DE-L'ÎLE-DE-MONTRÉAL | CONFIDENTIEL 2877 | 2020-12-29 |
| 6 | CIUSSS DE L'OUEST-DE-L'ÎLE-DE-MONTRÉAL | CONFIDENTIEL 2878 | 2020-12-29 |
| 6 | CIUSSS DE L'OUEST-DE-L'ÎLE-DE-MONTRÉAL | CONFIDENTIEL 2879 | 2020-12-29 |
| 6 | CIUSSS DE L'OUEST-DE-L'ÎLE-DE-MONTRÉAL | CONFIDENTIEL 2880 | 2020-12-29 |
| 6 | CIUSSS DE L'OUEST-DE-L'ÎLE-DE-MONTRÉAL | CONFIDENTIEL 2881 | 2020-12-29 |
| 6 | CIUSSS DE L'OUEST-DE-L'ÎLE-DE-MONTRÉAL | CONFIDENTIEL 2882 | 2020-12-28 |
| 6 | CIUSSS DE L'OUEST-DE-L'ÎLE-DE-MONTRÉAL | CONFIDENTIEL 2883 | 2020-12-28 |
| 6 | CIUSSS DE L'OUEST-DE-L'ÎLE-DE-MONTRÉAL | CONFIDENTIEL 2884 | 2020-12-28 |
| 6 | CIUSSS DE L'OUEST-DE-L'ÎLE-DE-MONTRÉAL | CONFIDENTIEL 2885 | 2020-12-28 |
| 6 | CIUSSS DU CENTRE-SUD-DE-L'ÎLE-DE-MONTRÉAL | CONFIDENTIEL 2886 | 2020-12-28 |
| 6 | CIUSSS DU CENTRE-SUD-DE-L'ÎLE-DE-MONTRÉAL | CONFIDENTIEL 2887 | 2020-12-28 |
| 6 | CIUSSS DE L'OUEST-DE-L'ÎLE-DE-MONTRÉAL | CONFIDENTIEL 2888 | 2020-12-28 |
| 6 | CIUSSS DE L'OUEST-DE-L'ÎLE-DE-MONTRÉAL | CONFIDENTIEL 2889 | 2020-12-28 |
| 6 | CIUSSS DU CENTRE-SUD-DE-L'ÎLE-DE-MONTRÉAL | CONFIDENTIEL 2890 | 2020-12-27 |
| 6 | CIUSSS DE L'OUEST-DE-L'ÎLE-DE-MONTRÉAL | CONFIDENTIEL 2891 | 2020-12-25 |
| 6 | CIUSSS DE L'OUEST-DE-L'ÎLE-DE-MONTRÉAL | CONFIDENTIEL 2892 | 2020-12-25 |
| 6 | CIUSSS DE L'OUEST-DE-L'ÎLE-DE-MONTRÉAL | CONFIDENTIEL 2893 | 2020-12-24 |
| 6 | CIUSSS DE L'OUEST-DE-L'ÎLE-DE-MONTRÉAL | CONFIDENTIEL 2894 | 2020-12-24 |
| 6 | CIUSSS DE L'OUEST-DE-L'ÎLE-DE-MONTRÉAL | CONFIDENTIEL 2895 | 2020-12-24 |
| 6 | CIUSSS DE L'OUEST-DE-L'ÎLE-DE-MONTRÉAL | CONFIDENTIEL 2896 | 2020-12-24 |
| 6 | CIUSSS DU NORD-DE-L'ÎLE-DE-MONTRÉAL | CONFIDENTIEL 2897 | 2020-12-22 |
| 6 | CIUSSS DU NORD-DE-L'ÎLE-DE-MONTRÉAL | CONFIDENTIEL 2898 | 2020-12-22 |
| 6 | CENTRE HOSPITALIER UNIVERSITAIRE SAINTE-JUSTINE | CONFIDENTIEL 2899 | 2020-11-26 |
| 6 | CIUSSS DE L'OUEST-DE-L'ÎLE-DE-MONTRÉAL | CONFIDENTIEL 2900 | 2020-02-08 |
| 6 | CIUSSS DE L'OUEST-DE-L'ÎLE-DE-MONTRÉAL | CONFIDENTIEL 2901 | 2020-02-05 |
| 7 | CISSS DE L'OUTAOUAIS | CONFIDENTIEL 2902 | 2021-03-26 |
| 7 | CISSS DE L'OUTAOUAIS | CONFIDENTIEL 2903 | 2021-03-12 |
| 7 | CISSS DE L'OUTAOUAIS | CONFIDENTIEL 2904 | 2021-03-11 |
| 7 | CISSS DE L'OUTAOUAIS | CONFIDENTIEL 2905 | 2021-03-10 |
| 7 | CISSS DE L'OUTAOUAIS | CONFIDENTIEL 2906 | 2021-02-23 |
| 7 | CISSS DE L'OUTAOUAIS | CONFIDENTIEL 2907 | 2021-02-19 |
| 7 | CISSS DE L'OUTAOUAIS | CONFIDENTIEL 2908 | 2020-12-28 |
| 7 | CISSS DE L'OUTAOUAIS | CONFIDENTIEL 2909 | 2020-12-23 |
| 8 | CISSS DE L'ABITIBI-TÉMISCAMINGUE | CONFIDENTIEL 2910 | 2021-03-29 |
| 8 | CISSS DE L'ABITIBI-TÉMISCAMINGUE | CONFIDENTIEL 2911 | 2021-03-27 |
| 8 | CISSS DE L'ABITIBI-TÉMISCAMINGUE | CONFIDENTIEL 2912 | 2021-03-22 |
| 8 | CISSS DE L'ABITIBI-TÉMISCAMINGUE | CONFIDENTIEL 2913 | 2021-03-18 |
| 8 | CISSS DE L'ABITIBI-TÉMISCAMINGUE | CONFIDENTIEL 2914 | 2021-03-15 |
| 8 | CISSS DE L'ABITIBI-TÉMISCAMINGUE | CONFIDENTIEL 2915 | 2021-03-10 |
| 8 | CISSS DE L'ABITIBI-TÉMISCAMINGUE | CONFIDENTIEL 2916 | 2021-03-10 |
| 8 | CISSS DE L'ABITIBI-TÉMISCAMINGUE | CONFIDENTIEL 2917 | 2021-03-09 |
| 8 | CISSS DE L'ABITIBI-TÉMISCAMINGUE | CONFIDENTIEL 2918 | 2021-03-09 |
| 8 | CISSS DE L'ABITIBI-TÉMISCAMINGUE | CONFIDENTIEL 2919 | 2021-03-09 |
| 8 | CISSS DE L'ABITIBI-TÉMISCAMINGUE | CONFIDENTIEL 2920 | 2021-03-08 |
| 8 | CISSS DE L'ABITIBI-TÉMISCAMINGUE | CONFIDENTIEL 2921 | 2021-03-08 |
| 8 | CISSS DE L'ABITIBI-TÉMISCAMINGUE | CONFIDENTIEL 2922 | 2021-03-06 |
| 8 | CISSS DE L'ABITIBI-TÉMISCAMINGUE | CONFIDENTIEL 2923 | 2021-03-05 |
| 8 | CISSS DE L'ABITIBI-TÉMISCAMINGUE | CONFIDENTIEL 2924 | 2021-03-04 |

| Région administrative | Établissement | Installation | Date de dernière visite |
|-----------------------|----------------------------------|-------------------|-------------------------|
| 8 | CISSS DE L'ABITIBI-TÉMISCAMINGUE | CONFIDENTIEL 3265 | 2021-01-12 |
| 8 | CISSS DE L'ABITIBI-TÉMISCAMINGUE | CONFIDENTIEL 3266 | 2021-01-12 |
| 8 | CISSS DE L'ABITIBI-TÉMISCAMINGUE | CONFIDENTIEL 3267 | 2021-01-12 |
| 8 | CISSS DE L'ABITIBI-TÉMISCAMINGUE | CONFIDENTIEL 3268 | 2021-01-12 |
| 8 | CISSS DE L'ABITIBI-TÉMISCAMINGUE | CONFIDENTIEL 3269 | 2021-01-12 |
| 8 | CISSS DE L'ABITIBI-TÉMISCAMINGUE | CONFIDENTIEL 3270 | 2021-01-12 |
| 8 | CISSS DE L'ABITIBI-TÉMISCAMINGUE | CONFIDENTIEL 3271 | 2021-01-11 |
| 8 | CISSS DE L'ABITIBI-TÉMISCAMINGUE | CONFIDENTIEL 3272 | 2021-01-11 |
| 8 | CISSS DE L'ABITIBI-TÉMISCAMINGUE | CONFIDENTIEL 3273 | 2021-01-11 |
| 8 | CISSS DE L'ABITIBI-TÉMISCAMINGUE | CONFIDENTIEL 3274 | 2021-01-11 |
| 9 | CISSS DE LA CÔTE-NORD | CONFIDENTIEL 3275 | 2021-03-30 |
| 9 | CISSS DE LA CÔTE-NORD | CONFIDENTIEL 3276 | 2021-03-29 |
| 9 | CISSS DE LA CÔTE-NORD | CONFIDENTIEL 3277 | 2021-03-23 |
| 9 | CISSS DE LA CÔTE-NORD | CONFIDENTIEL 3278 | 2021-03-19 |
| 9 | CISSS DE LA CÔTE-NORD | CONFIDENTIEL 3279 | 2021-03-18 |
| 9 | CISSS DE LA CÔTE-NORD | CONFIDENTIEL 3280 | 2021-03-16 |
| 9 | CISSS DE LA CÔTE-NORD | CONFIDENTIEL 3281 | 2021-03-15 |
| 9 | CISSS DE LA CÔTE-NORD | CONFIDENTIEL 3282 | 2021-03-15 |
| 9 | CISSS DE LA CÔTE-NORD | CONFIDENTIEL 3283 | 2021-03-15 |
| 9 | CISSS DE LA CÔTE-NORD | CONFIDENTIEL 3284 | 2021-03-05 |
| 9 | CISSS DE LA CÔTE-NORD | CONFIDENTIEL 3285 | 2021-03-02 |
| 9 | CISSS DE LA CÔTE-NORD | CONFIDENTIEL 3286 | 2021-03-01 |
| 9 | CISSS DE LA CÔTE-NORD | CONFIDENTIEL 3287 | 2021-03-01 |
| 9 | CISSS DE LA CÔTE-NORD | CONFIDENTIEL 3288 | 2021-03-01 |
| 9 | CISSS DE LA CÔTE-NORD | CONFIDENTIEL 3289 | 2021-02-26 |
| 9 | CISSS DE LA CÔTE-NORD | CONFIDENTIEL 3290 | 2021-02-25 |
| 9 | CISSS DE LA CÔTE-NORD | CONFIDENTIEL 3291 | 2021-02-25 |
| 9 | CISSS DE LA CÔTE-NORD | CONFIDENTIEL 3292 | 2021-02-25 |
| 9 | CISSS DE LA CÔTE-NORD | CONFIDENTIEL 3293 | 2021-02-25 |
| 9 | CISSS DE LA CÔTE-NORD | CONFIDENTIEL 3294 | 2021-02-24 |
| 9 | CISSS DE LA CÔTE-NORD | CONFIDENTIEL 3295 | 2021-02-21 |
| 9 | CISSS DE LA CÔTE-NORD | CONFIDENTIEL 3296 | 2021-02-21 |
| 9 | CISSS DE LA CÔTE-NORD | CONFIDENTIEL 3297 | 2021-02-19 |
| 9 | CISSS DE LA CÔTE-NORD | CONFIDENTIEL 3298 | 2021-02-18 |
| 9 | CISSS DE LA CÔTE-NORD | CONFIDENTIEL 3299 | 2021-02-17 |
| 9 | CISSS DE LA CÔTE-NORD | CONFIDENTIEL 3300 | 2021-02-16 |
| 9 | CISSS DE LA CÔTE-NORD | CONFIDENTIEL 3301 | 2021-02-12 |
| 9 | CISSS DE LA CÔTE-NORD | CONFIDENTIEL 3302 | 2021-02-12 |
| 9 | CISSS DE LA CÔTE-NORD | CONFIDENTIEL 3303 | 2021-02-12 |
| 9 | CISSS DE LA CÔTE-NORD | CONFIDENTIEL 3304 | 2021-02-10 |
| 9 | CISSS DE LA CÔTE-NORD | CONFIDENTIEL 3305 | 2021-01-27 |
| 9 | CISSS DE LA CÔTE-NORD | CONFIDENTIEL 3306 | 2021-01-22 |
| 9 | CISSS DE LA CÔTE-NORD | CONFIDENTIEL 3307 | 2020-12-29 |
| 9 | CISSS DE LA CÔTE-NORD | CONFIDENTIEL 3308 | 2020-12-21 |
| 9 | CISSS DE LA CÔTE-NORD | CONFIDENTIEL 3309 | 2020-12-21 |
| 9 | CISSS DE LA CÔTE-NORD | CONFIDENTIEL 3310 | 2020-12-18 |
| 9 | CISSS DE LA CÔTE-NORD | CONFIDENTIEL 3311 | 2020-12-18 |
| 9 | CISSS DE LA CÔTE-NORD | CONFIDENTIEL 3312 | 2020-12-17 |
| 9 | CISSS DE LA CÔTE-NORD | CONFIDENTIEL 3313 | 2020-12-17 |
| 9 | CISSS DE LA CÔTE-NORD | CONFIDENTIEL 3314 | 2020-12-17 |
| 9 | CISSS DE LA CÔTE-NORD | CONFIDENTIEL 3315 | 2020-12-17 |
| 9 | CISSS DE LA CÔTE-NORD | CONFIDENTIEL 3316 | 2020-12-17 |
| 9 | CISSS DE LA CÔTE-NORD | CONFIDENTIEL 3317 | 2020-12-17 |
| 9 | CISSS DE LA CÔTE-NORD | CONFIDENTIEL 3318 | 2020-12-16 |
| 9 | CISSS DE LA CÔTE-NORD | CONFIDENTIEL 3319 | 2020-12-16 |
| 9 | CISSS DE LA CÔTE-NORD | CONFIDENTIEL 3320 | 2020-12-16 |
| 9 | CISSS DE LA CÔTE-NORD | CONFIDENTIEL 3321 | 2020-12-16 |
| 9 | CISSS DE LA CÔTE-NORD | CONFIDENTIEL 3322 | 2020-12-16 |
| 9 | CISSS DE LA CÔTE-NORD | CONFIDENTIEL 3323 | 2020-12-16 |
| 9 | CISSS DE LA CÔTE-NORD | CONFIDENTIEL 3324 | 2020-12-15 |
| 9 | CISSS DE LA CÔTE-NORD | CONFIDENTIEL 3325 | 2020-12-15 |
| 9 | CISSS DE LA CÔTE-NORD | CONFIDENTIEL 3326 | 2020-12-15 |
| 9 | CISSS DE LA CÔTE-NORD | CONFIDENTIEL 3327 | 2020-12-15 |
| 9 | CISSS DE LA CÔTE-NORD | CONFIDENTIEL 3328 | 2020-12-15 |
| 9 | CISSS DE LA CÔTE-NORD | CONFIDENTIEL 3329 | 2020-12-14 |
| 9 | CISSS DE LA CÔTE-NORD | CONFIDENTIEL 3330 | 2020-12-14 |
| 9 | CISSS DE LA CÔTE-NORD | CONFIDENTIEL 3331 | 2020-12-14 |
| 9 | CISSS DE LA CÔTE-NORD | CONFIDENTIEL 3332 | 2020-12-14 |

| Région administrative | Établissement | Installation | Date de dernière visite |
|-----------------------|--|-------------------|-------------------------|
| 10 | CENTRE REG. DE SANTE ET DE SERV. SOC. DE LA BAIE-JAMES | CONFIDENTIEL 3401 | 2020-11-10 |
| 11 | CISSS DE LA GASPÉSIE | CONFIDENTIEL 3402 | 2021-03-31 |
| 11 | CISSS DE LA GASPÉSIE | CONFIDENTIEL 3403 | 2021-03-31 |
| 11 | CISSS DE LA GASPÉSIE | CONFIDENTIEL 3404 | 2021-03-31 |
| 11 | CISSS DE LA GASPÉSIE | CONFIDENTIEL 3405 | 2021-03-31 |
| 11 | CISSS DE LA GASPÉSIE | CONFIDENTIEL 3406 | 2021-03-31 |
| 11 | CISSS DE LA GASPÉSIE | CONFIDENTIEL 3407 | 2021-03-29 |
| 11 | CISSS DE LA GASPÉSIE | CONFIDENTIEL 3408 | 2021-03-26 |
| 11 | CISSS DE LA GASPÉSIE | CONFIDENTIEL 3409 | 2021-03-25 |
| 11 | CISSS DE LA GASPÉSIE | CONFIDENTIEL 3410 | 2021-03-25 |
| 11 | CISSS DE LA GASPÉSIE | CONFIDENTIEL 3411 | 2021-03-25 |
| 11 | CISSS DE LA GASPÉSIE | CONFIDENTIEL 3412 | 2021-03-22 |
| 11 | CISSS DE LA GASPÉSIE | CONFIDENTIEL 3413 | 2021-03-18 |
| 11 | CISSS DE LA GASPÉSIE | CONFIDENTIEL 3414 | 2021-03-18 |
| 11 | CISSS DE LA GASPÉSIE | CONFIDENTIEL 3415 | 2021-03-18 |
| 11 | CISSS DE LA GASPÉSIE | CONFIDENTIEL 3416 | 2021-03-15 |
| 11 | CISSS DE LA GASPÉSIE | CONFIDENTIEL 3417 | 2021-03-11 |
| 11 | CISSS DE LA GASPÉSIE | CONFIDENTIEL 3418 | 2021-03-10 |
| 11 | CISSS DE LA GASPÉSIE | CONFIDENTIEL 3419 | 2021-03-10 |
| 11 | CISSS DE LA GASPÉSIE | CONFIDENTIEL 3420 | 2021-03-10 |
| 11 | CISSS DE LA GASPÉSIE | CONFIDENTIEL 3421 | 2021-03-10 |
| 11 | CISSS DE LA GASPÉSIE | CONFIDENTIEL 3422 | 2021-03-02 |
| 11 | CISSS DE LA GASPÉSIE | CONFIDENTIEL 3423 | 2021-02-28 |
| 11 | CISSS DE LA GASPÉSIE | CONFIDENTIEL 3424 | 2021-02-24 |
| 11 | CISSS DE LA GASPÉSIE | CONFIDENTIEL 3425 | 2021-02-19 |
| 11 | CISSS DE LA GASPÉSIE | CONFIDENTIEL 3426 | 2021-02-18 |
| 11 | CISSS DE LA GASPÉSIE | CONFIDENTIEL 3427 | 2021-02-18 |
| 11 | CISSS DE LA GASPÉSIE | CONFIDENTIEL 3428 | 2021-02-18 |
| 11 | CISSS DE LA GASPÉSIE | CONFIDENTIEL 3429 | 2021-02-18 |
| 11 | CISSS DE LA GASPÉSIE | CONFIDENTIEL 3430 | 2021-02-18 |
| 11 | CISSS DE LA GASPÉSIE | CONFIDENTIEL 3431 | 2021-02-18 |
| 11 | CISSS DE LA GASPÉSIE | CONFIDENTIEL 3432 | 2021-02-17 |
| 11 | CISSS DE LA GASPÉSIE | CONFIDENTIEL 3433 | 2021-02-15 |
| 11 | CISSS DE LA GASPÉSIE | CONFIDENTIEL 3434 | 2021-02-10 |
| 11 | CISSS DE LA GASPÉSIE | CONFIDENTIEL 3435 | 2021-02-10 |
| 11 | CISSS DE LA GASPÉSIE | CONFIDENTIEL 3436 | 2021-02-10 |
| 11 | CISSS DE LA GASPÉSIE | CONFIDENTIEL 3437 | 2021-02-10 |
| 11 | CISSS DE LA GASPÉSIE | CONFIDENTIEL 3438 | 2021-02-10 |
| 11 | CISSS DE LA GASPÉSIE | CONFIDENTIEL 3439 | 2021-01-29 |
| 11 | CISSS DE LA GASPÉSIE | CONFIDENTIEL 3440 | 2021-01-29 |
| 11 | CISSS DE LA GASPÉSIE | CONFIDENTIEL 3441 | 2021-01-27 |
| 11 | CISSS DE LA GASPÉSIE | CONFIDENTIEL 3442 | 2021-01-26 |
| 11 | CISSS DE LA GASPÉSIE | CONFIDENTIEL 3443 | 2021-01-26 |
| 11 | CISSS DE LA GASPÉSIE | CONFIDENTIEL 3444 | 2021-01-26 |
| 11 | CISSS DE LA GASPÉSIE | CONFIDENTIEL 3445 | 2021-01-26 |
| 11 | CISSS DE LA GASPÉSIE | CONFIDENTIEL 3446 | 2021-01-26 |
| 11 | CISSS DE LA GASPÉSIE | CONFIDENTIEL 3447 | 2021-01-26 |
| 11 | CISSS DE LA GASPÉSIE | CONFIDENTIEL 3448 | 2021-01-26 |
| 11 | CISSS DE LA GASPÉSIE | CONFIDENTIEL 3449 | 2021-01-26 |
| 11 | CISSS DE LA GASPÉSIE | CONFIDENTIEL 3450 | 2021-01-25 |
| 11 | CISSS DE LA GASPÉSIE | CONFIDENTIEL 3451 | 2021-01-25 |
| 11 | CISSS DE LA GASPÉSIE | CONFIDENTIEL 3452 | 2021-01-25 |
| 11 | CISSS DE LA GASPÉSIE | CONFIDENTIEL 3453 | 2021-01-25 |
| 11 | CISSS DE LA GASPÉSIE | CONFIDENTIEL 3454 | 2021-01-25 |
| 11 | CISSS DE LA GASPÉSIE | CONFIDENTIEL 3455 | 2021-01-22 |
| 11 | CISSS DE LA GASPÉSIE | CONFIDENTIEL 3456 | 2021-01-21 |
| 11 | CISSS DE LA GASPÉSIE | CONFIDENTIEL 3457 | 2021-01-21 |
| 11 | CISSS DE LA GASPÉSIE | CONFIDENTIEL 3458 | 2021-01-21 |
| 11 | CISSS DE LA GASPÉSIE | CONFIDENTIEL 3459 | 2021-01-21 |
| 11 | CISSS DE LA GASPÉSIE | CONFIDENTIEL 3460 | 2021-01-21 |
| 11 | CISSS DE LA GASPÉSIE | CONFIDENTIEL 3461 | 2021-01-21 |
| 11 | CISSS DE LA GASPÉSIE | CONFIDENTIEL 3462 | 2021-01-20 |
| 11 | CISSS DE LA GASPÉSIE | CONFIDENTIEL 3463 | 2021-01-20 |
| 11 | CISSS DE LA GASPÉSIE | CONFIDENTIEL 3464 | 2021-01-20 |
| 11 | CISSS DE LA GASPÉSIE | CONFIDENTIEL 3465 | 2021-01-20 |
| 11 | CISSS DE LA GASPÉSIE | CONFIDENTIEL 3466 | 2021-01-20 |
| 11 | CISSS DE LA GASPÉSIE | CONFIDENTIEL 3467 | 2021-01-20 |
| 11 | CISSS DE LA GASPÉSIE | CONFIDENTIEL 3468 | 2021-01-20 |

| Région administrative | Établissement | Installation | Date de dernière visite |
|-----------------------|----------------|-------------------|-------------------------|
| 13 | CISSS DE LAVAL | CONFIDENTIEL 4013 | 2021-03-18 |
| 13 | CISSS DE LAVAL | CONFIDENTIEL 4014 | 2021-03-17 |
| 13 | CISSS DE LAVAL | CONFIDENTIEL 4015 | 2021-03-17 |
| 13 | CISSS DE LAVAL | CONFIDENTIEL 4016 | 2021-03-16 |
| 13 | CISSS DE LAVAL | CONFIDENTIEL 4017 | 2021-03-16 |
| 13 | CISSS DE LAVAL | CONFIDENTIEL 4018 | 2021-03-16 |
| 13 | CISSS DE LAVAL | CONFIDENTIEL 4019 | 2021-03-15 |
| 13 | CISSS DE LAVAL | CONFIDENTIEL 4020 | 2021-03-12 |
| 13 | CISSS DE LAVAL | CONFIDENTIEL 4021 | 2021-03-11 |
| 13 | CISSS DE LAVAL | CONFIDENTIEL 4022 | 2021-03-11 |
| 13 | CISSS DE LAVAL | CONFIDENTIEL 4023 | 2021-03-11 |
| 13 | CISSS DE LAVAL | CONFIDENTIEL 4024 | 2021-03-11 |
| 13 | CISSS DE LAVAL | CONFIDENTIEL 4025 | 2021-03-10 |
| 13 | CISSS DE LAVAL | CONFIDENTIEL 4026 | 2021-03-09 |
| 13 | CISSS DE LAVAL | CONFIDENTIEL 4027 | 2021-03-09 |
| 13 | CISSS DE LAVAL | CONFIDENTIEL 4028 | 2021-03-08 |
| 13 | CISSS DE LAVAL | CONFIDENTIEL 4029 | 2021-03-08 |
| 13 | CISSS DE LAVAL | CONFIDENTIEL 4030 | 2021-03-05 |
| 13 | CISSS DE LAVAL | CONFIDENTIEL 4031 | 2021-03-05 |
| 13 | CISSS DE LAVAL | CONFIDENTIEL 4032 | 2021-03-04 |
| 13 | CISSS DE LAVAL | CONFIDENTIEL 4033 | 2021-03-04 |
| 13 | CISSS DE LAVAL | CONFIDENTIEL 4034 | 2021-03-04 |
| 13 | CISSS DE LAVAL | CONFIDENTIEL 4035 | 2021-03-04 |
| 13 | CISSS DE LAVAL | CONFIDENTIEL 4036 | 2021-03-03 |
| 13 | CISSS DE LAVAL | CONFIDENTIEL 4037 | 2021-03-03 |
| 13 | CISSS DE LAVAL | CONFIDENTIEL 4038 | 2021-03-03 |
| 13 | CISSS DE LAVAL | CONFIDENTIEL 4039 | 2021-03-03 |
| 13 | CISSS DE LAVAL | CONFIDENTIEL 4040 | 2021-03-03 |
| 13 | CISSS DE LAVAL | CONFIDENTIEL 4041 | 2021-03-02 |
| 13 | CISSS DE LAVAL | CONFIDENTIEL 4042 | 2021-03-02 |
| 13 | CISSS DE LAVAL | CONFIDENTIEL 4043 | 2021-02-26 |
| 13 | CISSS DE LAVAL | CONFIDENTIEL 4044 | 2021-02-26 |
| 13 | CISSS DE LAVAL | CONFIDENTIEL 4045 | 2021-02-26 |
| 13 | CISSS DE LAVAL | CONFIDENTIEL 4046 | 2021-02-26 |
| 13 | CISSS DE LAVAL | CONFIDENTIEL 4047 | 2021-02-26 |
| 13 | CISSS DE LAVAL | CONFIDENTIEL 4048 | 2021-02-25 |
| 13 | CISSS DE LAVAL | CONFIDENTIEL 4049 | 2021-02-25 |
| 13 | CISSS DE LAVAL | CONFIDENTIEL 4050 | 2021-02-24 |
| 13 | CISSS DE LAVAL | CONFIDENTIEL 4051 | 2021-02-23 |
| 13 | CISSS DE LAVAL | CONFIDENTIEL 4052 | 2021-02-23 |
| 13 | CISSS DE LAVAL | CONFIDENTIEL 4053 | 2021-02-23 |
| 13 | CISSS DE LAVAL | CONFIDENTIEL 4054 | 2021-02-23 |
| 13 | CISSS DE LAVAL | CONFIDENTIEL 4055 | 2021-02-22 |
| 13 | CISSS DE LAVAL | CONFIDENTIEL 4056 | 2021-02-22 |
| 13 | CISSS DE LAVAL | CONFIDENTIEL 4057 | 2021-02-21 |
| 13 | CISSS DE LAVAL | CONFIDENTIEL 4058 | 2021-02-19 |
| 13 | CISSS DE LAVAL | CONFIDENTIEL 4059 | 2021-02-19 |
| 13 | CISSS DE LAVAL | CONFIDENTIEL 4060 | 2021-02-19 |
| 13 | CISSS DE LAVAL | CONFIDENTIEL 4061 | 2021-02-19 |
| 13 | CISSS DE LAVAL | CONFIDENTIEL 4062 | 2021-02-19 |
| 13 | CISSS DE LAVAL | CONFIDENTIEL 4063 | 2021-02-19 |
| 13 | CISSS DE LAVAL | CONFIDENTIEL 4064 | 2021-02-19 |
| 13 | CISSS DE LAVAL | CONFIDENTIEL 4065 | 2021-02-18 |
| 13 | CISSS DE LAVAL | CONFIDENTIEL 4066 | 2021-02-18 |
| 13 | CISSS DE LAVAL | CONFIDENTIEL 4067 | 2021-02-18 |
| 13 | CISSS DE LAVAL | CONFIDENTIEL 4068 | 2021-02-18 |
| 13 | CISSS DE LAVAL | CONFIDENTIEL 4069 | 2021-02-18 |
| 13 | CISSS DE LAVAL | CONFIDENTIEL 4070 | 2021-02-18 |
| 13 | CISSS DE LAVAL | CONFIDENTIEL 4071 | 2021-02-18 |
| 13 | CISSS DE LAVAL | CONFIDENTIEL 4072 | 2021-02-17 |
| 13 | CISSS DE LAVAL | CONFIDENTIEL 4073 | 2021-02-17 |
| 13 | CISSS DE LAVAL | CONFIDENTIEL 4074 | 2021-02-17 |
| 13 | CISSS DE LAVAL | CONFIDENTIEL 4075 | 2021-02-17 |
| 13 | CISSS DE LAVAL | CONFIDENTIEL 4076 | 2021-02-17 |
| 13 | CISSS DE LAVAL | CONFIDENTIEL 4077 | 2021-02-17 |
| 13 | CISSS DE LAVAL | CONFIDENTIEL 4078 | 2021-02-17 |
| 13 | CISSS DE LAVAL | CONFIDENTIEL 4079 | 2021-02-16 |
| 13 | CISSS DE LAVAL | CONFIDENTIEL 4080 | 2021-02-16 |

| Région administrative | Établissement | Installation | Date de dernière visite |
|-----------------------|----------------|-------------------|-------------------------|
| 13 | CISSS DE LAVAL | CONFIDENTIEL 4081 | 2021-02-16 |
| 13 | CISSS DE LAVAL | CONFIDENTIEL 4082 | 2021-02-16 |
| 13 | CISSS DE LAVAL | CONFIDENTIEL 4083 | 2021-02-16 |
| 13 | CISSS DE LAVAL | CONFIDENTIEL 4084 | 2021-02-16 |
| 13 | CISSS DE LAVAL | CONFIDENTIEL 4085 | 2021-02-16 |
| 13 | CISSS DE LAVAL | CONFIDENTIEL 4086 | 2021-02-16 |
| 13 | CISSS DE LAVAL | CONFIDENTIEL 4087 | 2021-02-15 |
| 13 | CISSS DE LAVAL | CONFIDENTIEL 4088 | 2021-02-15 |
| 13 | CISSS DE LAVAL | CONFIDENTIEL 4089 | 2021-02-15 |
| 13 | CISSS DE LAVAL | CONFIDENTIEL 4090 | 2021-02-15 |
| 13 | CISSS DE LAVAL | CONFIDENTIEL 4091 | 2021-02-15 |
| 13 | CISSS DE LAVAL | CONFIDENTIEL 4092 | 2021-02-12 |
| 13 | CISSS DE LAVAL | CONFIDENTIEL 4093 | 2021-02-12 |
| 13 | CISSS DE LAVAL | CONFIDENTIEL 4094 | 2021-02-12 |
| 13 | CISSS DE LAVAL | CONFIDENTIEL 4095 | 2021-02-12 |
| 13 | CISSS DE LAVAL | CONFIDENTIEL 4096 | 2021-02-12 |
| 13 | CISSS DE LAVAL | CONFIDENTIEL 4097 | 2021-02-11 |
| 13 | CISSS DE LAVAL | CONFIDENTIEL 4098 | 2021-02-11 |
| 13 | CISSS DE LAVAL | CONFIDENTIEL 4099 | 2021-02-11 |
| 13 | CISSS DE LAVAL | CONFIDENTIEL 4100 | 2021-02-11 |
| 13 | CISSS DE LAVAL | CONFIDENTIEL 4101 | 2021-02-11 |
| 13 | CISSS DE LAVAL | CONFIDENTIEL 4102 | 2021-02-11 |
| 13 | CISSS DE LAVAL | CONFIDENTIEL 4103 | 2021-02-10 |
| 13 | CISSS DE LAVAL | CONFIDENTIEL 4104 | 2021-02-10 |
| 13 | CISSS DE LAVAL | CONFIDENTIEL 4105 | 2021-02-10 |
| 13 | CISSS DE LAVAL | CONFIDENTIEL 4106 | 2021-02-10 |
| 13 | CISSS DE LAVAL | CONFIDENTIEL 4107 | 2021-02-10 |
| 13 | CISSS DE LAVAL | CONFIDENTIEL 4108 | 2021-02-10 |
| 13 | CISSS DE LAVAL | CONFIDENTIEL 4109 | 2021-02-10 |
| 13 | CISSS DE LAVAL | CONFIDENTIEL 4110 | 2021-02-09 |
| 13 | CISSS DE LAVAL | CONFIDENTIEL 4111 | 2021-02-09 |
| 13 | CISSS DE LAVAL | CONFIDENTIEL 4112 | 2021-02-09 |
| 13 | CISSS DE LAVAL | CONFIDENTIEL 4113 | 2021-02-09 |
| 13 | CISSS DE LAVAL | CONFIDENTIEL 4114 | 2021-02-09 |
| 13 | CISSS DE LAVAL | CONFIDENTIEL 4115 | 2021-02-09 |
| 13 | CISSS DE LAVAL | CONFIDENTIEL 4116 | 2021-02-09 |
| 13 | CISSS DE LAVAL | CONFIDENTIEL 4117 | 2021-02-08 |
| 13 | CISSS DE LAVAL | CONFIDENTIEL 4118 | 2021-02-08 |
| 13 | CISSS DE LAVAL | CONFIDENTIEL 4119 | 2021-02-08 |
| 13 | CISSS DE LAVAL | CONFIDENTIEL 4120 | 2021-02-08 |
| 13 | CISSS DE LAVAL | CONFIDENTIEL 4121 | 2021-02-08 |
| 13 | CISSS DE LAVAL | CONFIDENTIEL 4122 | 2021-02-08 |
| 13 | CISSS DE LAVAL | CONFIDENTIEL 4123 | 2021-02-08 |
| 13 | CISSS DE LAVAL | CONFIDENTIEL 4124 | 2021-02-08 |
| 13 | CISSS DE LAVAL | CONFIDENTIEL 4125 | 2021-02-08 |
| 13 | CISSS DE LAVAL | CONFIDENTIEL 4126 | 2021-02-04 |
| 13 | CISSS DE LAVAL | CONFIDENTIEL 4127 | 2021-02-03 |
| 13 | CISSS DE LAVAL | CONFIDENTIEL 4128 | 2021-02-02 |
| 13 | CISSS DE LAVAL | CONFIDENTIEL 4129 | 2021-02-02 |
| 13 | CISSS DE LAVAL | CONFIDENTIEL 4130 | 2021-02-02 |
| 13 | CISSS DE LAVAL | CONFIDENTIEL 4131 | 2021-01-29 |
| 13 | CISSS DE LAVAL | CONFIDENTIEL 4132 | 2021-01-28 |
| 13 | CISSS DE LAVAL | CONFIDENTIEL 4133 | 2021-01-27 |
| 13 | CISSS DE LAVAL | CONFIDENTIEL 4134 | 2021-01-27 |
| 13 | CISSS DE LAVAL | CONFIDENTIEL 4135 | 2021-01-27 |
| 13 | CISSS DE LAVAL | CONFIDENTIEL 4136 | 2021-01-21 |
| 13 | CISSS DE LAVAL | CONFIDENTIEL 4137 | 2021-01-18 |
| 13 | CISSS DE LAVAL | CONFIDENTIEL 4138 | 2021-01-18 |
| 13 | CISSS DE LAVAL | CONFIDENTIEL 4139 | 2021-01-14 |
| 13 | CISSS DE LAVAL | CONFIDENTIEL 4140 | 2021-01-12 |
| 13 | CISSS DE LAVAL | CONFIDENTIEL 4141 | 2021-01-07 |
| 13 | CISSS DE LAVAL | CONFIDENTIEL 4142 | 2021-01-07 |
| 13 | CISSS DE LAVAL | CONFIDENTIEL 4143 | 2020-12-21 |
| 13 | CISSS DE LAVAL | CONFIDENTIEL 4144 | 2020-12-21 |
| 13 | CISSS DE LAVAL | CONFIDENTIEL 4145 | 2020-12-21 |
| 13 | CISSS DE LAVAL | CONFIDENTIEL 4146 | 2020-12-20 |
| 13 | CISSS DE LAVAL | CONFIDENTIEL 4147 | 2020-12-20 |
| 13 | CISSS DE LAVAL | CONFIDENTIEL 4148 | 2020-12-20 |

| Région administrative | Établissement | Installation | Date de dernière visite |
|-----------------------|-------------------------------|-------------------|-------------------------|
| 15 | CISSS DES LAURENTIDES | CONFIDENTIEL 4965 | 2021-01-04 |
| 15 | CISSS DES LAURENTIDES | CONFIDENTIEL 4966 | 2021-01-04 |
| 15 | CISSS DES LAURENTIDES | CONFIDENTIEL 4967 | 2020-12-30 |
| 15 | CISSS DES LAURENTIDES | CONFIDENTIEL 4968 | 2020-12-29 |
| 15 | CISSS DES LAURENTIDES | CONFIDENTIEL 4969 | 2020-12-23 |
| 15 | CISSS DES LAURENTIDES | CONFIDENTIEL 4970 | 2020-12-23 |
| 15 | CISSS DES LAURENTIDES | CONFIDENTIEL 4971 | 2020-12-23 |
| 15 | CISSS DES LAURENTIDES | CONFIDENTIEL 4972 | 2020-12-22 |
| 15 | CISSS DES LAURENTIDES | CONFIDENTIEL 4973 | 2020-12-22 |
| 15 | CISSS DES LAURENTIDES | CONFIDENTIEL 4974 | 2020-12-22 |
| 15 | CISSS DES LAURENTIDES | CONFIDENTIEL 4975 | 2020-12-22 |
| 15 | CISSS DES LAURENTIDES | CONFIDENTIEL 4976 | 2020-12-22 |
| 15 | CISSS DES LAURENTIDES | CONFIDENTIEL 4977 | 2020-12-22 |
| 15 | CISSS DES LAURENTIDES | CONFIDENTIEL 4978 | 2020-12-22 |
| 15 | CISSS DES LAURENTIDES | CONFIDENTIEL 4979 | 2020-12-21 |
| 15 | CISSS DES LAURENTIDES | CONFIDENTIEL 4980 | 2020-12-21 |
| 15 | CISSS DES LAURENTIDES | CONFIDENTIEL 4981 | 2020-12-21 |
| 15 | CISSS DES LAURENTIDES | CONFIDENTIEL 4982 | 2020-12-21 |
| 15 | CISSS DES LAURENTIDES | CONFIDENTIEL 4983 | 2020-12-21 |
| 15 | CISSS DES LAURENTIDES | CONFIDENTIEL 4984 | 2020-12-18 |
| 15 | CISSS DES LAURENTIDES | CONFIDENTIEL 4985 | 2020-12-18 |
| 15 | CISSS DES LAURENTIDES | CONFIDENTIEL 4986 | 2020-12-17 |
| 15 | CISSS DES LAURENTIDES | CONFIDENTIEL 4987 | 2020-12-16 |
| 15 | CISSS DES LAURENTIDES | CONFIDENTIEL 4988 | 2020-12-16 |
| 15 | CISSS DES LAURENTIDES | CONFIDENTIEL 4989 | 2020-12-16 |
| 15 | CISSS DES LAURENTIDES | CONFIDENTIEL 4990 | 2020-12-16 |
| 15 | CISSS DES LAURENTIDES | CONFIDENTIEL 4991 | 2020-12-15 |
| 15 | CISSS DES LAURENTIDES | CONFIDENTIEL 4992 | 2020-12-15 |
| 15 | CISSS DES LAURENTIDES | CONFIDENTIEL 4993 | 2020-12-15 |
| 15 | CISSS DES LAURENTIDES | CONFIDENTIEL 4994 | 2020-12-14 |
| 15 | CISSS DES LAURENTIDES | CONFIDENTIEL 4995 | 2020-12-10 |
| 15 | CISSS DES LAURENTIDES | CONFIDENTIEL 4996 | 2020-12-10 |
| 15 | CISSS DES LAURENTIDES | CONFIDENTIEL 4997 | 2020-12-10 |
| 15 | CISSS DES LAURENTIDES | CONFIDENTIEL 4998 | 2020-12-09 |
| 15 | CISSS DES LAURENTIDES | CONFIDENTIEL 4999 | 2020-12-09 |
| 15 | CISSS DES LAURENTIDES | CONFIDENTIEL 5000 | 2020-12-08 |
| 15 | CISSS DES LAURENTIDES | CONFIDENTIEL 5001 | 2020-12-08 |
| 15 | CISSS DES LAURENTIDES | CONFIDENTIEL 5002 | 2020-12-02 |
| 15 | CISSS DES LAURENTIDES | CONFIDENTIEL 5003 | 2020-12-01 |
| 16 | CISSS DE LA MONTÉRÉGIE-CENTRE | CONFIDENTIEL 5004 | 2021-03-31 |
| 16 | CISSS DE LA MONTÉRÉGIE-CENTRE | CONFIDENTIEL 5005 | 2021-03-30 |
| 16 | CISSS DE LA MONTÉRÉGIE-EST | CONFIDENTIEL 5006 | 2021-03-30 |
| 16 | CISSS DE LA MONTÉRÉGIE-CENTRE | CONFIDENTIEL 5007 | 2021-03-30 |
| 16 | CISSS DE LA MONTÉRÉGIE-CENTRE | CONFIDENTIEL 5008 | 2021-03-30 |
| 16 | CISSS DE LA MONTÉRÉGIE-EST | CONFIDENTIEL 5009 | 2021-03-30 |
| 16 | CISSS DE LA MONTÉRÉGIE-OUEST | CONFIDENTIEL 5010 | 2021-03-30 |
| 16 | CISSS DE LA MONTÉRÉGIE-OUEST | CONFIDENTIEL 5011 | 2021-03-30 |
| 16 | CISSS DE LA MONTÉRÉGIE-EST | CONFIDENTIEL 5012 | 2021-03-29 |
| 16 | CISSS DE LA MONTÉRÉGIE-CENTRE | CONFIDENTIEL 5013 | 2021-03-29 |
| 16 | CISSS DE LA MONTÉRÉGIE-OUEST | CONFIDENTIEL 5014 | 2021-03-26 |
| 16 | CISSS DE LA MONTÉRÉGIE-CENTRE | CONFIDENTIEL 5015 | 2021-03-26 |
| 16 | CISSS DE LA MONTÉRÉGIE-OUEST | CONFIDENTIEL 5016 | 2021-03-25 |
| 16 | CISSS DE LA MONTÉRÉGIE-EST | CONFIDENTIEL 5017 | 2021-03-25 |
| 16 | CISSS DE LA MONTÉRÉGIE-EST | CONFIDENTIEL 5018 | 2021-03-25 |
| 16 | CISSS DE LA MONTÉRÉGIE-OUEST | CONFIDENTIEL 5019 | 2021-03-25 |
| 16 | CISSS DE LA MONTÉRÉGIE-OUEST | CONFIDENTIEL 5020 | 2021-03-25 |
| 16 | CISSS DE LA MONTÉRÉGIE-OUEST | CONFIDENTIEL 5021 | 2021-03-24 |
| 16 | CISSS DE LA MONTÉRÉGIE-OUEST | CONFIDENTIEL 5022 | 2021-03-24 |
| 16 | CISSS DE LA MONTÉRÉGIE-CENTRE | CONFIDENTIEL 5023 | 2021-03-24 |
| 16 | CISSS DE LA MONTÉRÉGIE-CENTRE | CONFIDENTIEL 5024 | 2021-03-24 |
| 16 | CISSS DE LA MONTÉRÉGIE-OUEST | CONFIDENTIEL 5025 | 2021-03-24 |
| 16 | CISSS DE LA MONTÉRÉGIE-CENTRE | CONFIDENTIEL 5026 | 2021-03-24 |
| 16 | CISSS DE LA MONTÉRÉGIE-OUEST | CONFIDENTIEL 5027 | 2021-03-24 |
| 16 | CISSS DE LA MONTÉRÉGIE-CENTRE | CONFIDENTIEL 5028 | 2021-03-24 |
| 16 | CISSS DE LA MONTÉRÉGIE-OUEST | CONFIDENTIEL 5029 | 2021-03-24 |
| 16 | CISSS DE LA MONTÉRÉGIE-OUEST | CONFIDENTIEL 5030 | 2021-03-24 |
| 16 | CISSS DE LA MONTÉRÉGIE-OUEST | CONFIDENTIEL 5031 | 2021-03-23 |
| 16 | CISSS DE LA MONTÉRÉGIE-OUEST | CONFIDENTIEL 5032 | 2021-03-23 |

| Région administrative | Établissement | Installation | Date de dernière visite |
|-----------------------|---|-------------------|-------------------------|
| 16 | CISSS DE LA MONTÉRÉGIE-OUEST | CONFIDENTIEL 5033 | 2021-03-23 |
| 16 | CISSS DE LA MONTÉRÉGIE-CENTRE | CONFIDENTIEL 5034 | 2021-03-23 |
| 16 | CISSS DE LA MONTÉRÉGIE-OUEST | CONFIDENTIEL 5035 | 2021-03-23 |
| 16 | CISSS DE LA MONTÉRÉGIE-EST | CONFIDENTIEL 5036 | 2021-03-23 |
| 16 | CISSS DE LA MONTÉRÉGIE-CENTRE | CONFIDENTIEL 5037 | 2021-03-23 |
| 16 | CISSS DE LA MONTÉRÉGIE-OUEST | CONFIDENTIEL 5038 | 2021-03-22 |
| 16 | CISSS DE LA MONTÉRÉGIE-CENTRE | CONFIDENTIEL 5039 | 2021-03-22 |
| 16 | CISSS DE LA MONTÉRÉGIE-OUEST | CONFIDENTIEL 5040 | 2021-03-22 |
| 16 | CISSS DE LA MONTÉRÉGIE-OUEST | CONFIDENTIEL 5041 | 2021-03-22 |
| 16 | CISSS DE LA MONTÉRÉGIE-OUEST | CONFIDENTIEL 5042 | 2021-03-20 |
| 16 | CISSS DE LA MONTÉRÉGIE-CENTRE | CONFIDENTIEL 5043 | 2021-03-19 |
| 16 | CISSS DE LA MONTÉRÉGIE-OUEST | CONFIDENTIEL 5044 | 2021-03-19 |
| 16 | CISSS DE LA MONTÉRÉGIE-OUEST | CONFIDENTIEL 5045 | 2021-03-18 |
| 16 | CISSS DE LA MONTÉRÉGIE-CENTRE | CONFIDENTIEL 5046 | 2021-03-18 |
| 16 | CISSS DE LA MONTÉRÉGIE-OUEST | CONFIDENTIEL 5047 | 2021-03-18 |
| 16 | CISSS DE LA MONTÉRÉGIE-OUEST | CONFIDENTIEL 5048 | 2021-03-17 |
| 16 | CISSS DE LA MONTÉRÉGIE-OUEST | CONFIDENTIEL 5049 | 2021-03-17 |
| 16 | CISSS DE LA MONTÉRÉGIE-OUEST | CONFIDENTIEL 5050 | 2021-03-16 |
| 16 | CISSS DE LA MONTÉRÉGIE-OUEST | CONFIDENTIEL 5051 | 2021-03-16 |
| 16 | CISSS DE LA MONTÉRÉGIE-CENTRE | CONFIDENTIEL 5052 | 2021-03-16 |
| 16 | CISSS DE LA MONTÉRÉGIE-OUEST | CONFIDENTIEL 5053 | 2021-03-16 |
| 16 | CISSS DE LA MONTÉRÉGIE-CENTRE | CONFIDENTIEL 5054 | 2021-03-16 |
| 16 | CISSS DE LA MONTÉRÉGIE-OUEST | CONFIDENTIEL 5055 | 2021-03-16 |
| 16 | CISSS DE LA MONTÉRÉGIE-OUEST | CONFIDENTIEL 5056 | 2021-03-16 |
| 16 | CISSS DE LA MONTÉRÉGIE-OUEST | CONFIDENTIEL 5057 | 2021-03-15 |
| 16 | CISSS DE LA MONTÉRÉGIE-OUEST | CONFIDENTIEL 5058 | 2021-03-15 |
| 16 | CISSS DE LA MONTÉRÉGIE-OUEST | CONFIDENTIEL 5059 | 2021-03-15 |
| 16 | CISSS DE LA MONTÉRÉGIE-CENTRE | CONFIDENTIEL 5060 | 2021-03-15 |
| 16 | CISSS DE LA MONTÉRÉGIE-OUEST | CONFIDENTIEL 5061 | 2021-03-15 |
| 16 | CISSS DE LA MONTÉRÉGIE-OUEST | CONFIDENTIEL 5062 | 2021-03-12 |
| 16 | CISSS DE LA MONTÉRÉGIE-EST | CONFIDENTIEL 5063 | 2021-03-11 |
| 16 | CISSS DE LA MONTÉRÉGIE-OUEST | CONFIDENTIEL 5064 | 2021-03-11 |
| 16 | CISSS DE LA MONTÉRÉGIE-EST | CONFIDENTIEL 5065 | 2021-03-11 |
| 16 | CISSS DE LA MONTÉRÉGIE-OUEST | CONFIDENTIEL 5066 | 2021-03-11 |
| 16 | CISSS DE LA MONTÉRÉGIE-OUEST | CONFIDENTIEL 5067 | 2021-03-11 |
| 16 | CISSS DE LA MONTÉRÉGIE-OUEST | CONFIDENTIEL 5068 | 2021-03-10 |
| 16 | CISSS DE LA MONTÉRÉGIE-OUEST | CONFIDENTIEL 5069 | 2021-03-10 |
| 16 | CISSS DE LA MONTÉRÉGIE-OUEST | CONFIDENTIEL 5070 | 2021-03-10 |
| 16 | CISSS DE LA MONTÉRÉGIE-OUEST | CONFIDENTIEL 5071 | 2021-03-09 |
| 16 | CISSS DE LA MONTÉRÉGIE-OUEST | CONFIDENTIEL 5072 | 2021-03-09 |
| 16 | CISSS DE LA MONTÉRÉGIE-OUEST | CONFIDENTIEL 5073 | 2021-03-09 |
| 16 | CISSS DE LA MONTÉRÉGIE-CENTRE | CONFIDENTIEL 5074 | 2021-03-09 |
| 16 | CISSS DE LA MONTÉRÉGIE-CENTRE | CONFIDENTIEL 5075 | 2021-03-09 |
| 16 | CISSS DE LA MONTÉRÉGIE-CENTRE | CONFIDENTIEL 5076 | 2021-03-09 |
| 16 | CISSS DE LA MONTÉRÉGIE-CENTRE | CONFIDENTIEL 5077 | 2021-03-08 |
| 16 | CISSS DE LA MONTÉRÉGIE-OUEST | CONFIDENTIEL 5078 | 2021-03-08 |
| 16 | CISSS DE LA MONTÉRÉGIE-CENTRE | CONFIDENTIEL 5079 | 2021-03-08 |
| 16 | CISSS DE LA MONTÉRÉGIE-CENTRE | CONFIDENTIEL 5080 | 2021-03-08 |
| 16 | CISSS DE LA MONTÉRÉGIE-CENTRE | CONFIDENTIEL 5081 | 2021-03-08 |
| 16 | CISSS DE LA MONTÉRÉGIE-OUEST | CONFIDENTIEL 5082 | 2021-03-05 |
| 16 | CISSS DE LA MONTÉRÉGIE-OUEST | CONFIDENTIEL 5083 | 2021-03-04 |
| 16 | CISSS DE LA MONTÉRÉGIE-CENTRE | CONFIDENTIEL 5084 | 2021-03-04 |
| 16 | CISSS DE LA MONTÉRÉGIE-CENTRE | CONFIDENTIEL 5085 | 2021-03-03 |
| 16 | CISSS DE LA MONTÉRÉGIE-CENTRE | CONFIDENTIEL 5086 | 2021-03-03 |
| 16 | CISSS DE LA MONTÉRÉGIE-CENTRE | CONFIDENTIEL 5087 | 2021-03-03 |
| 16 | CISSS DE LA MONTÉRÉGIE-CENTRE | CONFIDENTIEL 5088 | 2021-03-03 |
| 16 | CISSS DE LA MONTÉRÉGIE-CENTRE | CONFIDENTIEL 5089 | 2021-03-03 |
| 16 | CISSS DE LA MONTÉRÉGIE-CENTRE | CONFIDENTIEL 5090 | 2021-03-03 |
| 16 | CISSS DE LA MONTÉRÉGIE-CENTRE | CONFIDENTIEL 5091 | 2021-03-03 |
| 16 | CISSS DE LA MONTÉRÉGIE-CENTRE | CONFIDENTIEL 5092 | 2021-03-02 |
| 16 | CIUSSS DE L'ESTRIE - CENTRE HOSP. UNIV. DE SHERBROOKE | CONFIDENTIEL 5093 | 2021-03-02 |
| 16 | CISSS DE LA MONTÉRÉGIE-OUEST | CONFIDENTIEL 5094 | 2021-03-02 |
| 16 | CISSS DE LA MONTÉRÉGIE-CENTRE | CONFIDENTIEL 5095 | 2021-03-02 |
| 16 | CISSS DE LA MONTÉRÉGIE-OUEST | CONFIDENTIEL 5096 | 2021-03-02 |
| 16 | CISSS DE LA MONTÉRÉGIE-OUEST | CONFIDENTIEL 5097 | 2021-03-01 |
| 16 | CISSS DE LA MONTÉRÉGIE-OUEST | CONFIDENTIEL 5098 | 2021-03-01 |
| 16 | CISSS DE LA MONTÉRÉGIE-CENTRE | CONFIDENTIEL 5099 | 2021-02-26 |
| 16 | CISSS DE LA MONTÉRÉGIE-OUEST | CONFIDENTIEL 5100 | 2021-02-25 |

| Région administrative | Établissement | Installation | Date de dernière visite |
|-----------------------|---|-------------------|-------------------------|
| 16 | CISSS DE LA MONTÉRÉGIE-CENTRE | CONFIDENTIEL 5101 | 2021-02-25 |
| 16 | CISSS DE LA MONTÉRÉGIE-OUEST | CONFIDENTIEL 5102 | 2021-02-25 |
| 16 | CISSS DE LA MONTÉRÉGIE-EST | CONFIDENTIEL 5103 | 2021-02-25 |
| 16 | CISSS DE LA MONTÉRÉGIE-OUEST | CONFIDENTIEL 5104 | 2021-02-24 |
| 16 | CISSS DE LA MONTÉRÉGIE-OUEST | CONFIDENTIEL 5105 | 2021-02-24 |
| 16 | CISSS DE LA MONTÉRÉGIE-CENTRE | CONFIDENTIEL 5106 | 2021-02-24 |
| 16 | CISSS DE LA MONTÉRÉGIE-CENTRE | CONFIDENTIEL 5107 | 2021-02-24 |
| 16 | CISSS DE LA MONTÉRÉGIE-CENTRE | CONFIDENTIEL 5108 | 2021-02-24 |
| 16 | CISSS DE LA MONTÉRÉGIE-OUEST | CONFIDENTIEL 5109 | 2021-02-24 |
| 16 | CISSS DE LA MONTÉRÉGIE-CENTRE | CONFIDENTIEL 5110 | 2021-02-24 |
| 16 | CISSS DE LA MONTÉRÉGIE-OUEST | CONFIDENTIEL 5111 | 2021-02-24 |
| 16 | CISSS DE LA MONTÉRÉGIE-OUEST | CONFIDENTIEL 5112 | 2021-02-24 |
| 16 | CISSS DE LA MONTÉRÉGIE-CENTRE | CONFIDENTIEL 5113 | 2021-02-23 |
| 16 | CISSS DE LA MONTÉRÉGIE-CENTRE | CONFIDENTIEL 5114 | 2021-02-23 |
| 16 | CISSS DE LA MONTÉRÉGIE-OUEST | CONFIDENTIEL 5115 | 2021-02-23 |
| 16 | CISSS DE LA MONTÉRÉGIE-CENTRE | CONFIDENTIEL 5116 | 2021-02-22 |
| 16 | CISSS DE LA MONTÉRÉGIE-OUEST | CONFIDENTIEL 5117 | 2021-02-22 |
| 16 | CISSS DE LA MONTÉRÉGIE-OUEST | CONFIDENTIEL 5118 | 2021-02-19 |
| 16 | CISSS DE LA MONTÉRÉGIE-OUEST | CONFIDENTIEL 5119 | 2021-02-19 |
| 16 | CISSS DE LA MONTÉRÉGIE-CENTRE | CONFIDENTIEL 5120 | 2021-02-19 |
| 16 | CISSS DE LA MONTÉRÉGIE-OUEST | CONFIDENTIEL 5121 | 2021-02-19 |
| 16 | CISSS DE LA MONTÉRÉGIE-OUEST | CONFIDENTIEL 5122 | 2021-02-18 |
| 16 | CISSS DE LA MONTÉRÉGIE-CENTRE | CONFIDENTIEL 5123 | 2021-02-18 |
| 16 | CISSS DE LA MONTÉRÉGIE-OUEST | CONFIDENTIEL 5124 | 2021-02-18 |
| 16 | CISSS DE LA MONTÉRÉGIE-EST | CONFIDENTIEL 5125 | 2021-02-18 |
| 16 | CISSS DE LA MONTÉRÉGIE-OUEST | CONFIDENTIEL 5126 | 2021-02-17 |
| 16 | CISSS DE LA MONTÉRÉGIE-OUEST | CONFIDENTIEL 5127 | 2021-02-17 |
| 16 | CISSS DE LA MONTÉRÉGIE-OUEST | CONFIDENTIEL 5128 | 2021-02-17 |
| 16 | CISSS DE LA MONTÉRÉGIE-OUEST | CONFIDENTIEL 5129 | 2021-02-17 |
| 16 | CISSS DE LA MONTÉRÉGIE-CENTRE | CONFIDENTIEL 5130 | 2021-02-17 |
| 16 | CISSS DE LA MONTÉRÉGIE-OUEST | CONFIDENTIEL 5131 | 2021-02-17 |
| 16 | CISSS DE LA MONTÉRÉGIE-OUEST | CONFIDENTIEL 5132 | 2021-02-16 |
| 16 | CISSS DE LA MONTÉRÉGIE-EST | CONFIDENTIEL 5133 | 2021-02-16 |
| 16 | CISSS DE LA MONTÉRÉGIE-CENTRE | CONFIDENTIEL 5134 | 2021-02-15 |
| 16 | CISSS DE LA MONTÉRÉGIE-OUEST | CONFIDENTIEL 5135 | 2021-02-15 |
| 16 | CISSS DE LA MONTÉRÉGIE-OUEST | CONFIDENTIEL 5136 | 2021-02-15 |
| 16 | CISSS DE LA MONTÉRÉGIE-OUEST | CONFIDENTIEL 5137 | 2021-02-15 |
| 16 | CISSS DE LA MONTÉRÉGIE-OUEST | CONFIDENTIEL 5138 | 2021-02-15 |
| 16 | CISSS DE LA MONTÉRÉGIE-OUEST | CONFIDENTIEL 5139 | 2021-02-11 |
| 16 | CISSS DE LA MONTÉRÉGIE-OUEST | CONFIDENTIEL 5140 | 2021-02-11 |
| 16 | CISSS DE LA MONTÉRÉGIE-OUEST | CONFIDENTIEL 5141 | 2021-02-11 |
| 16 | CISSS DE LA MONTÉRÉGIE-OUEST | CONFIDENTIEL 5142 | 2021-02-11 |
| 16 | CISSS DE LA MONTÉRÉGIE-OUEST | CONFIDENTIEL 5143 | 2021-02-10 |
| 16 | CISSS DE LA MONTÉRÉGIE-CENTRE | CONFIDENTIEL 5144 | 2021-02-10 |
| 16 | CISSS DE LA MONTÉRÉGIE-CENTRE | CONFIDENTIEL 5145 | 2021-02-10 |
| 16 | CISSS DE LA MONTÉRÉGIE-OUEST | CONFIDENTIEL 5146 | 2021-02-09 |
| 16 | CISSS DE LA MONTÉRÉGIE-OUEST | CONFIDENTIEL 5147 | 2021-02-09 |
| 16 | CISSS DE LA MONTÉRÉGIE-OUEST | CONFIDENTIEL 5148 | 2021-02-09 |
| 16 | CISSS DE LA MONTÉRÉGIE-OUEST | CONFIDENTIEL 5149 | 2021-02-05 |
| 16 | CISSS DE LA MONTÉRÉGIE-OUEST | CONFIDENTIEL 5150 | 2021-02-05 |
| 16 | CISSS DE LA MONTÉRÉGIE-OUEST | CONFIDENTIEL 5151 | 2021-02-04 |
| 16 | CISSS DE LA MONTÉRÉGIE-OUEST | CONFIDENTIEL 5152 | 2021-02-04 |
| 16 | CISSS DE LA MONTÉRÉGIE-OUEST | CONFIDENTIEL 5153 | 2021-02-04 |
| 16 | CISSS DE LA MONTÉRÉGIE-EST | CONFIDENTIEL 5154 | 2021-02-03 |
| 16 | CISSS DE LA MONTÉRÉGIE-OUEST | CONFIDENTIEL 5155 | 2021-02-03 |
| 16 | CISSS DE LA MONTÉRÉGIE-OUEST | CONFIDENTIEL 5156 | 2021-02-03 |
| 16 | CISSS DE LA MONTÉRÉGIE-OUEST | CONFIDENTIEL 5157 | 2021-02-03 |
| 16 | CISSS DE LA MONTÉRÉGIE-OUEST | CONFIDENTIEL 5158 | 2021-02-02 |
| 16 | CISSS DE LA MONTÉRÉGIE-OUEST | CONFIDENTIEL 5159 | 2021-02-01 |
| 16 | CISSS DE LA MONTÉRÉGIE-OUEST | CONFIDENTIEL 5160 | 2021-01-29 |
| 16 | CISSS DE LA MONTÉRÉGIE-OUEST | CONFIDENTIEL 5161 | 2021-01-28 |
| 16 | CIUSSS DE L'ESTRIE - CENTRE HOSP. UNIV. DE SHERBROOKE | CONFIDENTIEL 5162 | 2021-01-27 |
| 16 | CISSS DE LA MONTÉRÉGIE-OUEST | CONFIDENTIEL 5163 | 2021-01-26 |
| 16 | CIUSSS DE L'ESTRIE - CENTRE HOSP. UNIV. DE SHERBROOKE | CONFIDENTIEL 5164 | 2021-01-26 |
| 16 | CIUSSS DE L'ESTRIE - CENTRE HOSP. UNIV. DE SHERBROOKE | CONFIDENTIEL 5165 | 2021-01-25 |
| 16 | CISSS DE LA MONTÉRÉGIE-OUEST | CONFIDENTIEL 5166 | 2021-01-25 |
| 16 | CIUSSS DE L'ESTRIE - CENTRE HOSP. UNIV. DE SHERBROOKE | CONFIDENTIEL 5167 | 2021-01-21 |
| 16 | CIUSSS DE L'ESTRIE - CENTRE HOSP. UNIV. DE SHERBROOKE | CONFIDENTIEL 5168 | 2021-01-19 |

| Région administrative | Établissement | Installation | Date de dernière visite |
|-----------------------|---|-------------------|-------------------------|
| 16 | CISSS DE LA MONTÉRÉGIE-OUEST | CONFIDENTIEL 5169 | 2021-01-15 |
| 16 | CISSS DE LA MONTÉRÉGIE-OUEST | CONFIDENTIEL 5170 | 2021-01-14 |
| 16 | CISSS DE LA MONTÉRÉGIE-OUEST | CONFIDENTIEL 5171 | 2021-01-13 |
| 16 | CISSS DE LA MONTÉRÉGIE-OUEST | CONFIDENTIEL 5172 | 2021-01-13 |
| 16 | CISSS DE LA MONTÉRÉGIE-OUEST | CONFIDENTIEL 5173 | 2021-01-12 |
| 16 | CISSS DE LA MONTÉRÉGIE-OUEST | CONFIDENTIEL 5174 | 2021-01-12 |
| 16 | CIUSSS DE L'ESTRIE - CENTRE HOSP. UNIV. DE SHERBROOKE | CONFIDENTIEL 5175 | 2021-01-12 |
| 16 | CISSS DE LA MONTÉRÉGIE-OUEST | CONFIDENTIEL 5176 | 2021-01-11 |
| 16 | CIUSSS DE L'ESTRIE - CENTRE HOSP. UNIV. DE SHERBROOKE | CONFIDENTIEL 5177 | 2021-01-11 |
| 16 | CIUSSS DE L'ESTRIE - CENTRE HOSP. UNIV. DE SHERBROOKE | CONFIDENTIEL 5178 | 2021-01-08 |
| 16 | CISSS DE LA MONTÉRÉGIE-OUEST | CONFIDENTIEL 5179 | 2021-01-06 |
| 16 | CISSS DE LA MONTÉRÉGIE-EST | CONFIDENTIEL 5180 | 2020-12-23 |
| 16 | CISSS DE LA MONTÉRÉGIE-EST | CONFIDENTIEL 5181 | 2020-12-22 |
| 16 | CISSS DE LA MONTÉRÉGIE-EST | CONFIDENTIEL 5182 | 2020-12-22 |
| 16 | CISSS DE LA MONTÉRÉGIE-EST | CONFIDENTIEL 5183 | 2020-12-22 |
| 16 | CISSS DE LA MONTÉRÉGIE-OUEST | CONFIDENTIEL 5184 | 2020-12-21 |
| 16 | CISSS DE LA MONTÉRÉGIE-EST | CONFIDENTIEL 5185 | 2020-12-21 |
| 16 | CISSS DE LA MONTÉRÉGIE-EST | CONFIDENTIEL 5186 | 2020-12-21 |
| 16 | CISSS DE LA MONTÉRÉGIE-EST | CONFIDENTIEL 5187 | 2020-12-18 |
| 16 | CISSS DE LA MONTÉRÉGIE-EST | CONFIDENTIEL 5188 | 2020-12-18 |
| 16 | CISSS DE LA MONTÉRÉGIE-EST | CONFIDENTIEL 5189 | 2020-12-18 |
| 16 | CISSS DE LA MONTÉRÉGIE-EST | CONFIDENTIEL 5190 | 2020-12-17 |
| 16 | CISSS DE LA MONTÉRÉGIE-EST | CONFIDENTIEL 5191 | 2020-12-16 |
| 16 | CISSS DE LA MONTÉRÉGIE-OUEST | CONFIDENTIEL 5192 | 2020-12-15 |
| 16 | CISSS DE LA MONTÉRÉGIE-EST | CONFIDENTIEL 5193 | 2020-12-15 |
| 16 | CISSS DE LA MONTÉRÉGIE-EST | CONFIDENTIEL 5194 | 2020-12-14 |
| 16 | CISSS DE LA MONTÉRÉGIE-EST | CONFIDENTIEL 5195 | 2020-12-14 |
| 16 | CISSS DE LA MONTÉRÉGIE-EST | CONFIDENTIEL 5196 | 2020-12-14 |
| 16 | CISSS DE LA MONTÉRÉGIE-EST | CONFIDENTIEL 5197 | 2020-12-11 |
| 16 | CISSS DE LA MONTÉRÉGIE-EST | CONFIDENTIEL 5198 | 2020-12-11 |
| 16 | CISSS DE LA MONTÉRÉGIE-EST | CONFIDENTIEL 5199 | 2020-12-10 |
| 16 | CISSS DE LA MONTÉRÉGIE-EST | CONFIDENTIEL 5200 | 2020-12-10 |
| 16 | CISSS DE LA MONTÉRÉGIE-EST | CONFIDENTIEL 5201 | 2020-12-10 |
| 16 | CISSS DE LA MONTÉRÉGIE-EST | CONFIDENTIEL 5202 | 2020-12-09 |
| 16 | CISSS DE LA MONTÉRÉGIE-EST | CONFIDENTIEL 5203 | 2020-12-09 |
| 16 | CISSS DE LA MONTÉRÉGIE-EST | CONFIDENTIEL 5204 | 2020-12-09 |
| 16 | CIUSSS DE L'ESTRIE - CENTRE HOSP. UNIV. DE SHERBROOKE | CONFIDENTIEL 5205 | 2020-12-07 |
| 16 | CIUSSS DE L'ESTRIE - CENTRE HOSP. UNIV. DE SHERBROOKE | CONFIDENTIEL 5206 | 2020-12-04 |
| 16 | CISSS DE LA MONTÉRÉGIE-EST | CONFIDENTIEL 5207 | 2020-11-18 |

ÉTUDE DES CRÉDITS 2021-2022

MINISTÈRE DE LA SANTÉ ET DES SERVICES SOCIAUX

Réponses aux questions particulières du Troisième groupe d'opposition

QUESTION NO 205

Montants totaux des primes liées à la COVID-19 octroyées, ventilés par catégorie d'emploi

.....

RÉPONSE NO 205

La réponse est fournie à la question 84 des questions particulières du Deuxième groupe d'opposition.

ÉTUDE DES CRÉDITS 2020-2021

MINISTÈRE DE LA SANTÉ ET DES SERVICES SOCIAUX

Réponses aux questions particulières du Troisième groupe d'opposition

QUESTION NO 206

Liste de toutes les organisations dont un ou plusieurs employés ont bénéficié de primes liées à la COVID, par secteur et catégorie d'emploi.

RÉPONSE NO 206

Liste des organismes pour lesquels une prime COVID a été autorisée :

- Héma-Québec (HQ);
- Institut national de santé publique du Québec (INSPQ);
- Corporation d'urgences-santé (CUS).

Considérant que ces organismes sont responsables de la gestion de leurs ressources humaines, le MSSS ne possède pas l'information relative aux différents secteurs ou catégories d'emploi ayant bénéficié d'une prime COVID. Se référer aux arrêtés ministériels 2020-017 et 2020-107 autorisant ces primes.

L'arrêté ministériel 2020-017 précise que la prime est aussi accordée au personnel à l'emploi des titulaires de permis d'exploitation de services ambulanciers, des centres de communication santé en plus de la Corporation d'urgences-santé de la façon suivante :

- 1° une prime temporaire de 8 % du salaire prévu à l'échelle du titre d'emploi pour chaque heure travaillée par un technicien ambulancier;
- 2° une prime temporaire de 4 % du salaire prévu à l'échelle du titre d'emploi pour chaque heure travaillée par le personnel salarié, syndiqué ou non, du secteur préhospitalier d'urgence qui n'est pas visé par le paragraphe 1°.

Pour les établissements du réseau de la Santé et des Services sociaux, voici les primes et les montants forfaitaires découlant de différents arrêtés ministériels pris en vertu du décret portant sur l'urgence sanitaire :

Prime de 4 et de 8 % (arrêtés ministériels 2020-015 et 2020-023)

Une prime de 8 % est offerte à personne salariée des catégories 1 à 4 qui travaille dans l'un des secteurs suivants :

- les urgences (à l'exception des urgences psychiatriques);
 - les unités de soins intensifs, lorsqu'au moins un cas de diagnostic à la COVID-19 a été confirmé (à l'exception des soins intensifs psychiatriques);
 - les cliniques dédiées (dépistage et évaluation) à la COVID-19;
 - les unités identifiées par l'établissement afin de regrouper la clientèle présentant un diagnostic positif à la COVID-19;
 - les unités d'hébergement des centres d'hébergement et de soins de longue durée;
-

- les autres unités d'hébergement, lorsqu'au moins un cas de diagnostic à la COVID-19 a été confirmé;
- les unités de pneumologie.
- les services de soutien à domicile

Une prime de 4 % est offerte à la personne salariée des catégories 1 à 4 qui ne travaillent pas dans l'un des secteurs visés par la prime de 8 %.

Prime de repas (arrêté ministériel 2020-015)

Une compensation financière de 15 \$ est offerte à la personne salariée des catégories 1 à 4, qui effectue une prestation de travail en temps supplémentaire lorsqu'une période de repas est prévue durant ce quart de travail (au-delà de 5 heures consécutives selon la Loi sur les normes du travail).

Frais de garde (arrêté ministériel 2020-015)

Une allocation équivalant à un montant fixe de 30 \$ en compensation de frais de garde d'enfants âgés de 13 ans et moins, à la personne salariée de la catégorie 1 à 4, qui effectue un quart complet de travail en temps supplémentaire de soir, de nuit ou de fin de semaine.

Primes escaliers (arrêtés ministériels 2020-015, 2020-064 et 2020-067)

Un montant forfaitaire de 139,75 \$ par semaine de travail pour les préposés aux bénéficiaires (100 \$ pour les autres titres d'emplois) lorsque ces personnes œuvrent en CHSLD ainsi que les milieux d'hébergement pour personnes âgées exploités par un employeur privé (EPNC, RPA, RI-RTF).

Un montant supplémentaire à celui prévu au point précédent et correspondant aux montants suivants est versé à la personne salariée selon la séquence suivante :

- un montant forfaitaire de 200 \$ pour la première période de travail de deux semaines consécutives effectivement travaillées;
- un montant forfaitaire de 400 \$ pour la période de travail de deux semaines effectivement travaillées consécutives et subséquentes à la période prévue au dernier paragraphe;
- au terme de la période de quatre semaines consécutives de travail prévues, la personne salariée qui maintient les conditions d'admissibilité peut recevoir de nouveau ces montants forfaitaires selon la même séquence.
- Une personne salariée peut donc recevoir 1 000 \$ ou 1 159 \$ par mois, selon le cas.

En centre hospitalier de soins généraux et spécialisés, pour les installations ou les lieux désignés par le ministre de la Santé et des Services sociaux, la personne salariée reçoit les mêmes montants, selon les mêmes conditions et modalités, lorsqu'elle détient un des titres d'emploi ou un des titres d'emploi de l'un des regroupements des titres d'emploi suivants :

- regroupement des titres d'emploi d'infirmier ou d'infirmière;
- regroupement des titres d'emploi d'infirmier clinicien ou d'infirmière clinicienne et d'infirmier praticien ou d'infirmière praticienne;
- regroupement des titres d'emploi d'infirmier ou d'infirmière auxiliaire;
- regroupement des titres d'emploi d'inhalothérapeute;
- externe en soins infirmiers;
- externe en inhalothérapie;
- regroupement des titres d'emploi de préposé ou préposée aux bénéficiaires;
- auxiliaire aux services de santé et sociaux;
- aide de service;
- préposé ou préposée à l'entretien ménager (travaux légers);
- préposé ou préposée à l'entretien ménager (travaux lourds).

Déplacement (arrêté ministériel 2020-035)

Un montant forfaitaire de 500 \$ par semaine est versé lorsque la personne salariée de catégorie 1 à 4 est déplacée par son employeur dans une autre région sociosanitaire à plus de 70 km de son domicile.

Prime d'accompagnement (arrêté ministériel 2020-049)

Un montant forfaitaire de 5 \$ par quart de travail est versé à la personne salariée désignée pour être accompagnée par des candidats inscrits à la formation menant à l'obtention d'une AEP en soutien aux soins d'assistance en établissement de santé et qui détient l'un des titres d'emploi suivant : infirmiers, des infirmiers auxiliaires et des préposés aux bénéficiaires.

ÉTUDE DES CRÉDITS 2021-2022

MINISTÈRE DE LA SANTÉ ET DES SERVICES SOCIAUX

Réponses aux questions particulières du Troisième groupe d'opposition

QUESTION NO 207

Nombre de psychologues embauchés dans les écoles grâce à l'investissement de 30 M\$ en santé mentale annoncé par le ministre de l'Éducation et le ministre délégué à la Santé le 1^{er} octobre 2020.

RÉPONSE NO 207

L'investissement de 30 M\$ permet le déploiement des deux projets suivants dans les milieux scolaires :

- Un projet de promotion de la santé mentale positive (15 M\$);
- Un projet de prévention des dépendances (15 M\$).

En ce qui concerne le projet de promotion de la santé mentale positive, nous ne disposons pas des données sur le nombre de psychologues embauchés.

En cohérence avec les différents objectifs du projet et les pratiques usuelles dans les établissements du réseau de la santé et des services sociaux, le projet favorise l'embauche de nouvelles ressources sous les principaux titres et corps d'emploi suivants :

- Agent de planification, de programmation et de recherche;
- Agent de relations humaines.

Ces titres et corps d'emploi peuvent, notamment, concerner des psychologues ou des personnes diplômées en psychologie.

L'embauche de psychologue n'est pas prévue dans le cadre du projet de prévention des dépendances. La totalité du montant permet d'accorder, prioritairement, un soutien financier aux organismes communautaires œuvrant en prévention des dépendances auprès des jeunes du secondaire de chaque région, en cohérence avec les ententes spécifiques convenues avec chacun par les CISSS/CIUSSS.

ÉTUDE DES CRÉDITS 2021-2022

MINISTÈRE DE LA SANTÉ ET DES SERVICES SOCIAUX

Réponses aux questions particulières du Troisième groupe d'opposition

QUESTION NO 208

Copie de l'ensemble des avis, recommandations et correspondances liés à la pandémie de COVID-19 émis par la direction de la Santé publique nationale depuis décembre 2019.

RÉPONSE NO 208

Cette question ne semble pas pertinente à l'étude des crédits. La réponse à cette question pourrait toutefois avoir fait l'objet d'une demande d'accès à l'information. Veuillez vous référer à : https://www.msss.gouv.qc.ca/ministere/acces_info/decisions-et-documents-transmis-dans-le-cadre-d-une-demande-deacces/.

Vous pouvez aussi adresser cette demande d'accès à l'information par courriel à responsable.acces@msss.gouv.qc.ca.

Les avis de la santé publique sont publiés ici : <https://publications.msss.gouv.qc.ca/msss/document-002897>.

ÉTUDE DES CRÉDITS 2021-2022

MINISTÈRE DE LA SANTÉ ET DES SERVICES SOCIAUX

Réponses aux questions particulières du Troisième groupe d'opposition

QUESTION NO 209

Copie de l'ensemble des avis, recommandations et correspondances liés à la pandémie de COVID-19 émis par les directions régionales de la Santé publique depuis décembre 2019.

.....

RÉPONSE NO 209

Cette question ne semble pas pertinente à l'étude des crédits. La réponse à cette question pourrait toutefois avoir fait l'objet d'une demande d'accès à l'information. Veuillez vous référer à : https://www.msss.gouv.qc.ca/ministere/acces_info/decisions-et-documents-transmis-dans-le-cadre-d-une-demande-deacces/.

Vous pouvez aussi adresser cette demande d'accès à l'information par courriel à responsable.acces@msss.gouv.qc.ca.

Les avis de la santé publique sont publiés ici : <https://publications.msss.gouv.qc.ca/msss/document-002897>.

ÉTUDE DES CRÉDITS 2021-2022

MINISTÈRE DE LA SANTÉ ET DES SERVICES SOCIAUX

Réponses aux questions particulières du Troisième groupe d'opposition

QUESTION NO 210

Copie de l'ensemble des avis, recommandations et correspondances liés à la pandémie de COVID-19 émis par la direction régionale de Santé publique du Bas-Saint-Laurent et de la Gaspésie-Îles-de-la-Madeleine.

RÉPONSE NO 210

Cette question ne semble pas pertinente à l'étude des crédits. La réponse à cette question pourrait toutefois avoir fait l'objet d'une demande d'accès à l'information. Veuillez vous référer à : https://www.msss.gouv.qc.ca/ministere/acces_info/decisions-et-documents-transmis-dans-le-cadre-d-une-demande-deacces/.

Vous pouvez aussi adresser cette demande d'accès à l'information par courriel à responsable.acces@msss.gouv.qc.ca.

Les avis de la santé publique sont publiés ici : <https://publications.msss.gouv.qc.ca/msss/document-002897>.

ÉTUDE DES CRÉDITS 2021-2022**MINISTÈRE DE LA SANTÉ ET DES SERVICES SOCIAUX***Réponses aux questions particulières du Troisième groupe d'opposition*

QUESTION NO 211

Liste des rencontres ayant eu lieu entre la direction de la Santé publique nationale et les directions régionales de la Santé publique depuis décembre 2019.

RÉPONSE NO 211

Voici la liste des rencontres de la Table de coordination nationale de santé publique (TCNSP) ayant eu lieu pour la période demandée :

| Années | Nom de la rencontre | Dates |
|--|---|---|
| 2019 | TCNSP – Conférence téléphonique | 5 décembre |
| | TCNSP - Exécutif | 13 décembre |
| 2020 | TCNSP - Générale | 9 janvier |
| | TCNSP – Conférence téléphonique | 6 février |
| | TCNSP - Exécutif | 27 février |
| | TCNSP – Conférence téléphonique | 12 mars |
| | Harmonisation des stratégies d'intervention - TCNSP | 20, 23, 24, 25, 26, 27, 29, 30, 31 mars |
| | TCNSP spéciale – Transmission communautaire et mesures mises en place | 28 mars |
| | Harmonisation des stratégies d'intervention - TCNSP | 1 ^{er} au 11, 13, 14, 15, 17, 18, 20 au 24, 27, 28, 29, 30 avril |
| | | 1 ^{er} , 4 au 7, 11 au 15, 19 au 22, 25 au 29 mai |
| | | 1 ^{er} au 5, 18, 22, 25 et 29 juin |
| | | 2, 6, 9, 13, 16, 20, 23, 27, 30 juillet |
| | | 3, 6, 10, 13, 17, 20, 24, 27 et 31 août |
| | | 3, 10, 14, 15, 16, 17, 18, 21, 22, 23, 24, 28, 29, 30 septembre |
| | | 1 ^{er} , 2, 5, 6, 7, 8, 9, 12, 13, 15, 26, 27 octobre |
| 10, 12, 17, 19, 23, 24, 25, 30 novembre | | |
| 1 ^{er} , 2, 3, 7, 8, 9, 10, 11, 14, 15, 16, 17, 21, 22 décembre | | |
| TCNSP – Vaccination | 16, 17, 21, 30 décembre | |

| Années | Nom de la rencontre | Dates |
|---------------|---|--|
| 2020 | TCNSP restreinte | 18, 25 octobre |
| | | 1 ^{er} , 8, 15, 22, 29 novembre |
| | | 6, 13, 20, 27, 31 décembre |
| 2021 | TCNSP – Vaccination | 5, 7, 12, 19, 21, 26, 28 janvier |
| | | 2, 9, 16, 18, 24 février |
| | | 3, 5, 10, 17, 24, 31 mars |
| | Harmonisation des stratégies d'intervention - TCNSP | 4, 6, 8, 11, 13, 15, 18, 20, 22, 25, 27, 29 janvier |
| | | 1 ^{er} , 3, 4, 8, 10, 15, 19, 22, 23, 26 février |
| | | 1 ^{er} , 8, 12, 15, 16, 19, 22, 23, 28 au 30 mars |
| | TCNSP – Régulière (dossiers hors COVID) | 11, 18, 25 mars |
| | TCNSP - Restreinte | 3, 10, 17, 24, 31 janvier |
| | | 12, 26 février |
| | | 2, 4, 9, 14, 21, 26, 31 mars |

ÉTUDE DES CRÉDITS 2021-2022

MINISTÈRE DE LA SANTÉ ET DES SERVICES SOCIAUX

Réponses aux questions particulières du Troisième groupe d'opposition

QUESTION NO 212

Copie des avis, recommandations et correspondances liés à la transmission communautaire.

.....

RÉPONSE NO 212

Cette question ne semble pas pertinente à l'étude des crédits. La réponse à cette question pourrait toutefois avoir fait l'objet d'une demande d'accès à l'information. Veuillez vous référer à : https://www.msss.gouv.qc.ca/ministere/acces_info/decisions-et-documents-transmis-dans-le-cadre-d-une-demande-deacces/.

Vous pouvez aussi adresser cette demande d'accès à l'information par courriel à responsable.acces@msss.gouv.qc.ca.

Les avis de la santé publique sont publiés ici : <https://publications.msss.gouv.qc.ca/msss/document-002897>.

ÉTUDE DES CRÉDITS 2021-2022

MINISTÈRE DE LA SANTÉ ET DES SERVICES SOCIAUX

Réponses aux questions particulières du Troisième groupe d'opposition

QUESTION NO 213

Copie des avis, recommandations et correspondances liés au retour des voyageurs après la semaine de relâche en mars 2020.

RÉPONSE NO 213

Cette question ne semble pas pertinente à l'étude des crédits. La réponse à cette question pourrait toutefois avoir fait l'objet d'une demande d'accès à l'information. Veuillez vous référer à : https://www.msss.gouv.qc.ca/ministere/acces_info/decisions-et-documents-transmis-dans-le-cadre-d-une-demande-deacces/.

Vous pouvez aussi adresser cette demande d'accès à l'information par courriel à responsable.acces@msss.gouv.qc.ca.

Les avis de la santé publique sont publiés ici : <https://publications.msss.gouv.qc.ca/msss/document-002897>.

ÉTUDE DES CRÉDITS 2021-2022

MINISTÈRE DE LA SANTÉ ET DES SERVICES SOCIAUX

Réponses aux questions particulières du Troisième groupe d'opposition

QUESTION NO 214

Copie des avis, recommandations et correspondances liés aux porteurs asymptomatiques.

.....

RÉPONSE NO 214

Cette question ne semble pas pertinente à l'étude des crédits. La réponse à cette question pourrait toutefois avoir fait l'objet d'une demande d'accès à l'information. Veuillez vous référer à : https://www.msss.gouv.qc.ca/ministere/acces_info/decisions-et-documents-transmis-dans-le-cadre-d-une-demande-deacces/.

Vous pouvez aussi adresser cette demande d'accès à l'information par courriel à responsable.accès@msss.gouv.qc.ca.

Les avis de la santé publique sont publiés ici :

<https://publications.msss.gouv.qc.ca/msss/document-002897>.

ÉTUDE DES CRÉDITS 2021-2022

MINISTÈRE DE LA SANTÉ ET DES SERVICES SOCIAUX

Réponses aux questions particulières du Troisième groupe d'opposition

QUESTION NO 215

Copie des avis, recommandations et correspondances liés à l'isolement rétroactif au 12 mars 2020.

.....

RÉPONSE NO 215

Cette question ne semble pas pertinente à l'étude des crédits. La réponse à cette question pourrait toutefois avoir fait l'objet d'une demande d'accès à l'information. Veuillez vous référer à : https://www.msss.gouv.qc.ca/ministere/acces_info/decisions-et-documents-transmis-dans-le-cadre-d-une-demande-deacces/.

Vous pouvez aussi adresser cette demande d'accès à l'information par courriel à responsable.acces@msss.gouv.qc.ca.

Les avis de la santé publique sont publiés ici : <https://publications.msss.gouv.qc.ca/msss/document-002897>.

ÉTUDE DES CRÉDITS 2021-2022

MINISTÈRE DE LA SANTÉ ET DES SERVICES SOCIAUX

Réponses aux questions particulières du Troisième groupe d'opposition

QUESTION NO 216

Copie des avis, recommandations et correspondances liés au port du masque et du couvre-visage dans les lieux publics.

RÉPONSE NO 216

Cette question ne semble pas pertinente à l'étude des crédits. La réponse à cette question pourrait toutefois avoir fait l'objet d'une demande d'accès à l'information. Veuillez vous référer à : https://www.msss.gouv.qc.ca/ministere/acces_info/decisions-et-documents-transmis-dans-le-cadre-d-une-demande-deacces/.

Vous pouvez aussi adresser cette demande d'accès à l'information par courriel à responsable.acces@msss.gouv.qc.ca.

Les avis de la santé publique sont publiés ici : <https://publications.msss.gouv.qc.ca/msss/document-002897>.

ÉTUDE DES CRÉDITS 2021-2022

MINISTÈRE DE LA SANTÉ ET DES SERVICES SOCIAUX

Réponses aux questions particulières du Troisième groupe d'opposition

QUESTION NO 217

Copie des avis, recommandations et correspondances liés à la reprise du sport.

.....

RÉPONSE NO 217

Cette question ne semble pas pertinente à l'étude des crédits. La réponse à cette question pourrait toutefois avoir fait l'objet d'une demande d'accès à l'information. Veuillez vous référer à : https://www.msss.gouv.qc.ca/ministere/acces_info/decisions-et-documents-transmis-dans-le-cadre-d-une-demande-deacces/.

Vous pouvez aussi adresser cette demande d'accès à l'information par courriel à responsable.acces@msss.gouv.qc.ca.

Les avis de la santé publique sont publiés ici :

<https://publications.msss.gouv.qc.ca/msss/document-002897>.

ÉTUDE DES CRÉDITS 2021-2022

MINISTÈRE DE LA SANTÉ ET DES SERVICES SOCIAUX

Réponses aux questions particulières du Troisième groupe d'opposition

QUESTION NO 218

Copie des avis, recommandations et correspondances liés à la fermeture des commerces, du milieu culturel et des restaurants.

RÉPONSE NO 218

Cette question ne semble pas pertinente à l'étude des crédits. La réponse à cette question pourrait toutefois avoir fait l'objet d'une demande d'accès à l'information. Veuillez vous référer à : https://www.msss.gouv.qc.ca/ministere/acces_info/decisions-et-documents-transmis-dans-le-cadre-d-une-demande-deacces/.

Vous pouvez aussi adresser cette demande d'accès à l'information par courriel à responsable.acces@msss.gouv.qc.ca.

Les avis de la santé publique sont publiés ici :

<https://publications.msss.gouv.qc.ca/msss/document-002897>.

ÉTUDE DES CRÉDITS 2021-2022

MINISTÈRE DE LA SANTÉ ET DES SERVICES SOCIAUX

Réponses aux questions particulières du Troisième groupe d'opposition

QUESTION NO 219

Copie des avis, recommandations et correspondances liés au système d'alertes régionales.

.....

RÉPONSE NO 219

Cette question ne semble pas pertinente à l'étude des crédits. La réponse à cette question pourrait toutefois avoir fait l'objet d'une demande d'accès à l'information. Veuillez vous référer à : https://www.msss.gouv.qc.ca/ministere/acces_info/decisions-et-documents-transmis-dans-le-cadre-d-une-demande-deacces/.

Vous pouvez aussi adresser cette demande d'accès à l'information par courriel à responsable.acces@msss.gouv.qc.ca.

Les avis de la santé publique sont publiés ici : <https://publications.msss.gouv.qc.ca/msss/document-002897>.

ÉTUDE DES CRÉDITS 2021-2022

MINISTÈRE DE LA SANTÉ ET DES SERVICES SOCIAUX

Réponses aux questions particulières du Troisième groupe d'opposition

QUESTION NO 220

Copie des avis, recommandations et correspondances liés à l'imposition du couvre-feu.

.....

RÉPONSE NO 220

Cette question ne semble pas pertinente à l'étude des crédits. La réponse à cette question pourrait toutefois avoir fait l'objet d'une demande d'accès à l'information. Veuillez vous référer à : https://www.msss.gouv.qc.ca/ministere/acces_info/decisions-et-documents-transmis-dans-le-cadre-d-une-demande-deacces/.

Vous pouvez aussi adresser cette demande d'accès à l'information par courriel à responsable.acces@msss.gouv.qc.ca.

Les avis de la santé publique sont publiés ici :

<https://publications.msss.gouv.qc.ca/msss/document-002897>.

ÉTUDE DES CRÉDITS 2021-2022

MINISTÈRE DE LA SANTÉ ET DES SERVICES SOCIAUX

Réponses aux questions particulières du Troisième groupe d'opposition

QUESTION NO 221

Copie des avis, recommandations et correspondances liés aux nouveaux variants de la COVID-19.

.....

RÉPONSE NO 221

Cette question ne semble pas pertinente à l'étude des crédits. La réponse à cette question pourrait toutefois avoir fait l'objet d'une demande d'accès à l'information. Veuillez vous référer à : https://www.msss.gouv.qc.ca/ministere/acces_info/decisions-et-documents-transmis-dans-le-cadre-d-une-demande-deacces/.

Vous pouvez aussi adresser cette demande d'accès à l'information par courriel à responsable.acces@msss.gouv.qc.ca.

Les avis de la santé publique sont publiés ici : <https://publications.msss.gouv.qc.ca/msss/document-002897>.

ÉTUDE DES CRÉDITS 2021-2022

MINISTÈRE DE LA SANTÉ ET DES SERVICES SOCIAUX

Réponses aux questions particulières du Troisième groupe d'opposition

QUESTION NO 222

Copie des avis, recommandations et correspondances liés à l'utilisation des tests de dépistage rapides.

.....

RÉPONSE NO 222

Cette question ne semble pas pertinente à l'étude des crédits. La réponse à cette question pourrait toutefois avoir fait l'objet d'une demande d'accès à l'information. Veuillez vous référer à : https://www.msss.gouv.qc.ca/ministere/acces_info/decisions-et-documents-transmis-dans-le-cadre-d-une-demande-deacces/.

Vous pouvez aussi adresser cette demande d'accès à l'information par courriel à responsable.acces@msss.gouv.qc.ca.

Les avis de la santé publique sont publiés ici : <https://publications.msss.gouv.qc.ca/msss/document-002897>.

ÉTUDE DES CRÉDITS 2021-2022

MINISTÈRE DE LA SANTÉ ET DES SERVICES SOCIAUX

Réponses aux questions particulières du Troisième groupe d'opposition

QUESTION NO 223

Copie des avis, recommandations et correspondances liés à la ventilation dans les écoles.

.....

RÉPONSE NO 223

Cette question ne semble pas pertinente à l'étude des crédits. La réponse à cette question pourrait toutefois avoir fait l'objet d'une demande d'accès à l'information. Veuillez vous référer à : https://www.msss.gouv.qc.ca/ministere/acces_info/decisions-et-documents-transmis-dans-le-cadre-d-une-demande-deacces/.

Vous pouvez aussi adresser cette demande d'accès à l'information par courriel à responsable.acces@msss.gouv.qc.ca.

Les avis de la santé publique sont publiés ici : <https://publications.msss.gouv.qc.ca/msss/document-002897>.

ÉTUDE DES CRÉDITS 2021-2022

MINISTÈRE DE LA SANTÉ ET DES SERVICES SOCIAUX

Réponses aux questions particulières du Troisième groupe d'opposition

QUESTION NO 224

État de la réserve québécoise d'équipements de protection individuelle pour les équipements suivants, en date du 1er de chaque mois, depuis décembre 2019 :

- a. Masques de procédure;
- b. Appareils de protection respiratoire;
- c. Gants;
- d. Jaquettes jetables;
- e. Lunettes de protection;
- f. Visières.

RÉPONSE NO 224

La réponse à cette question est fournie à la réponse n° 128 des questions particulières du Deuxième groupe d'opposition.

ÉTUDE DES CRÉDITS 2021-2022

MINISTÈRE DE LA SANTÉ ET DES SERVICES SOCIAUX

Réponses aux questions particulières du Troisième groupe d'opposition

QUESTION NO 225

Copie de la correspondance entre le MSSS et la direction nationale de Santé publique concernant la réserve québécoise d'équipements de protection individuelle depuis décembre 2019.

.....

RÉPONSE NO 225

Vous trouverez en annexe une correspondance de la Direction générale de la santé publique adressée à la Direction générale des infrastructures, de la logistique, des équipements et de l'approvisionnement.

PAR COURRIER ÉLECTRONIQUE

DESTINATAIRE : Monsieur Luc Desbiens, sous-ministre adjoint
Direction générale des infrastructures, de la logistique, des
équipements et de l'approvisionnement

DATE : Le 21 octobre 2020

OBJET : Réserve d'équipement de protection individuelle (EPI) pour la
vaccination COVID-19

Dans le contexte de la préparation à la campagne de vaccination contre la COVID-19, il est nécessaire de constituer une réserve d'EPI pour les travailleurs et travailleuses de la santé et le personnel de soutien présents sur les sites de vaccination. Selon les informations préliminaires de l'Agence de santé publique du Canada (ASPC) sur la planification de la vaccination, nous devons être prêts à débiter la vaccination en janvier 2021. L'ASPC recommande un scénario de planification de 75 % de la population qui serait vaccinée, et la plupart des vaccins nécessiteraient deux doses espacées de 21 à 28 jours.

Les calculs pour identifier les quantités d'EPI nécessaires par site pour la durée de la campagne québécoise de vaccination se basent sur une projection du personnel présent pour toute la durée estimée de la campagne (16 semaines). Vous trouverez en annexe la projection des besoins.

Il convient d'aller de l'avant avec la constitution d'une réserve d'EPI sans délai pour en assurer la disponibilité et permettre de mener une campagne de vaccination contre la COVID-19 dès que les vaccins nous seront livrés.

Nous demeurons disponibles pour toute demande de précision ou d'information supplémentaire en lien avec la présente requête.

Le directeur national de santé publique
et sous-ministre adjoint,



Horacio Arruda, M.D., FRCPC

p. j. Besoin en EPI pour les cliniques de vaccination COVID-19

N/Réf. : 20-SP-00780

Besoins en EPI pour les cliniques de vaccination COVID-19

Prémisses :

- 12,8 millions de vaccination à effectuer (75% de couverture vaccinale, 2 doses);
- 100 membres du personnel présents dans une clinique de masse selon le concept de 2009;
- 1500 sites au maximum;
- 8 semaines pour la première dose, et 8 autres semaines pour la deuxième dose (16 semaines au total);
- Les quarts de travail sont de 8 heures;
- Pour la protection oculaire, chaque personne dispose de deux unités, et leur durée de vie est de 1 semaine;
- Les gants ne sont normalement pas utilisés pour la vaccination de routine, mais différentes situations peuvent nécessiter leur utilisation pendant la journée (1 paire par personne par jour);
- 2 blouses par personne par jour;
- 3 masques par personne par jour;
- Solution hydroalcoolique : la clientèle (2 hygiènes des mains pour 12,8 millions de personnes vaccinées), le personnel général de la clinique (10 hygiènes des mains par jour), le personnel (estimé à deux) qui doit toucher au client dans le contexte de la vaccination de 12,8 millions de clients (et se laver les mains entre chaque personne) sont inclus dans le calcul. La quantité de 3 ml a été utilisée pour chaque hygiène des mains.
- Certaines quantités ont été arrondies afin de tenir compte du roulement de personnel ou d'imprévus

Total réserve EPI pour la vaccination COVID-19 (pour le personnel) :

- 50 millions de masques de procédure
- 5 millions de protection oculaire
- 33,6 millions de blouses
- 16,8 millions de paires de gants
- 1,5 millions de bouteilles de 500 ml de solution hydroalcoolique

ÉTUDE DES CRÉDITS 2021-2022

MINISTÈRE DE LA SANTÉ ET DES SERVICES SOCIAUX

Réponses aux questions particulières du Troisième groupe d'opposition

QUESTION NO 226

Liste, dates, montants et fournisseurs relatifs aux commandes d'équipements de protection individuelle depuis décembre 2019.

.....

RÉPONSE NO 226

Les informations, soit la liste, les dates, les montants et les fournisseurs se trouvent sur le système électronique d'appel d'offres du gouvernement du Québec (SEAO). Vous pouvez consulter le site : <https://www.seao.ca/>

ÉTUDE DES CRÉDITS 2021-2022

MINISTÈRE DE LA SANTÉ ET DES SERVICES SOCIAUX

Réponses aux questions particulières du Troisième groupe d'opposition

QUESTION NO 227

Copie du rapport d'inspection de la CNESST concernant le suivi de la mise en place des normes et des procédures sanitaires dans les établissements de santé lors de la pandémie de COVID-19.

RÉPONSE NO 227

Le Ministère ne dispose pas de ce document. Les rapports d'inspection sont destinés aux établissements qui ont la responsabilité légale de la santé et sécurité du travail dans leurs installations.

ÉTUDE DES CRÉDITS 2021-2022

MINISTÈRE DE LA SANTÉ ET DES SERVICES SOCIAUX

Réponses aux questions particulières du Troisième groupe d'opposition

QUESTION NO 228

Nombre de tests de dépistage de la COVID-19 effectués auprès de membres du personnel des CHSLD, des CHSLD non conventionnés, des CISSS et CIUSSS et des établissements non fusionnés depuis mars 2020, ventilé par semaine et par établissement.

RÉPONSE NO 228

La réponse est fournie à la question 466.

ÉTUDE DES CRÉDITS 2021-2022

MINISTÈRE DE LA SANTÉ ET DES SERVICES SOCIAUX

Réponses aux questions particulières du Troisième groupe d'opposition

QUESTION NO 229

Nombre de cliniques mobiles de dépistage déployées, ventilé par région, ainsi que le nombre de tests de dépistage effectués dans chacune de ces cliniques.

RÉPONSE NO 229

La recension des cliniques de dépistage et de leur volume d'activités respectif quotidien est disponible depuis le 28 juillet 2020 seulement. Ainsi, entre le 28 juillet 2020 et le 28 février 2021, 260 cliniques de dépistage, fixes ou mobiles, ont réalisé 3 347 360 tests de dépistage de la COVID-19 dans l'ensemble des régions du Québec.

Nombre de sites de dépistage communautaires, fixes ou mobiles, par région entre le 2 juillet 2020 et le 28 février 2021

| Région | Nombre de site de dépistage |
|--|------------------------------------|
| 01 – Bas Saint-Laurent | 14 |
| 02 - Saguenay-Lac-Saint-Jean | 23 |
| 03 - Capitale-Nationale | 13 |
| 04 - Mauricie-et-Centre-du-Québec | 21 |
| 05 - Estrie | 12 |
| 06 – Montréal | 44 |
| 06.1 – Ouest-de l'Île-de-Montréal | 11 |
| 06.2 – Centre-Ouest-de-l'Île-de-Montréal | 4 |
| 06.3 – Centre-Sud-de-l'Île-de-Montréal | 7 |
| 06.4 – Nord-de-l'Île-de-Montréal | 10 |
| 06.5 – Est-de-l'Île-de-Montréal | 10 |
| 06 – Montréal – hôpitaux non fusionnés | 2 |
| 07 - Outaouais | 19 |
| 08 – Abitibi-Témiscamingue | 7 |
| 09 – Côte-Nord | 11 |
| 10 – Nord-du-Québec | 4 |
| 11.1 – Gaspésie | 13 |
| 11.2 - Îles-de-la-Madelaine | 1 |
| 12 - Chaudière-Appalaches | 10 |
| 13 – Laval | 12 |
| 14 - Lanaudière | 11 |
| 15 - Laurentides | 9 |
| 16 – Montérégie | 35 |
| 16.1 – Montérégie-Centre | 21 |
| 16.2 – Montérégie-Est | 5 |
| 16.3 – Montérégie-Ouest | 9 |
| Total général | 260 |

Nombre de dépistages effectués entre le 28 juillet 2020 et le 28 février 2021, par région et par clinique de dépistage (mobile et fixe)

| Région | Nb prélèvements |
|-------------------------------------|------------------------|
| 01 - Bas-Saint-Laurent | 55 157 |
| 159 rue de l'Église | 4690 |
| 20 rue St-louis | 10223 |
| 262, rue Cartier | 650 |
| 288 Pierre-Saindon | 2189 |
| 956,12e Avenue | 4605 |
| CDD de Rimouski | 14934 |
| Cégep de Rimouski | 852 |
| Centre communautaire. St-Pie X | 2424 |
| Centre culturel Beaulieu | 232 |
| Colisée de Rimouski | 1644 |
| Hôpital de Amqui | 3133 |
| Hôpital de Matane | 6324 |
| Installation la Mitis | 2155 |
| Installation les Basques | 1102 |
| 02 - Saguenay-Lac-Saint-Jean | 113203 |
| CDD Alma - 770 Gauthier | 6880 |
| CDD Calypso | 10677 |
| CDD d'Alma | 10081 |
| CDD d'Alma (CRDI) | 2420 |
| CDD de Chicoutimi | 4019 |
| CDD de Dolbeau | 7408 |
| CDD de Roberval | 8876 |
| CDD Hangar Zone portuaire | 18124 |
| CDD Mobile | 153 |
| CDD Mobile Lac-Saint-Jean | 432 |
| CDD Mobile régionale | 250 |
| CDD Saguenay | 15296 |
| CDD SRV Dolbeau | 157 |
| CDD SRV Faubourg | 12109 |
| CDD SRV Hangar Zone portuaire | 4770 |
| CDÉ d'Alma | 1067 |
| CDÉ de Chicoutimi | 716 |
| CDÉ Saguenay | 2770 |
| Dépistages SAD / RPA | 4068 |
| Hôpital d'Alma | 458 |
| Résidences personnes âgés | 1126 |
| RLS Lac-Saint-Jean-Est | 1346 |
| 03 - Capitale-Nationale | 346400 |
| CDD Beauport | 7683 |
| CDD Beauré | 1997 |
| CDD Centre de foires | 69485 |
| CDD Charlevoix | 6996 |
| CDD Donnacona | 16538 |
| CDD ExpoCité | 20525 |
| CDD Fleur de Lys | 69535 |
| CDD Jeffery Hale | 4219 |
| CDD Parc Colbert | 78665 |
| CDE Jeffrey Hale | 3574 |
| CDE Ma Clinique | 7074 |
| Équipe Mobile | 44531 |
| Escouade Mobile | 15578 |

| Région | Nb prélèvements |
|---|-----------------|
| 04 - Mauricie-et-Centre-du-Québec | 210090 |
| CDD - Drummondville | 32248 |
| CDD - Shawinigan | 15320 |
| CDD - Trois-Rivières | 44500 |
| CDD - Victoriaville | 25066 |
| CDD à haut débit - DRUM | 719 |
| Centre Avellin-Dalcourt | 4427 |
| Centre Christ-Roi | 5124 |
| Centre de prélèvements | 10424 |
| Centre de services HSM | 4694 |
| Centre Fortierville | 2383 |
| Clinique CMAD_Site_AJC | 2008 |
| CLSC d'Arthabaska | 940 |
| CLSC de Parent | 17 |
| CMS Cloutier | 23066 |
| GMF AJC Drummondville | 10010 |
| GMFU et CLSC Shawinigan | 14064 |
| Mobile Centre-de-la-Mauricie | 1802 |
| Mobile Drummond | 6646 |
| Mobile Trois-Rivières | 2574 |
| Mobile Victoriaville | 3569 |
| Wemotaci | 489 |
| 05 - Estrie | 156047 |
| CDD de Bromont | 36902 |
| CDD de Granby | 6792 |
| CDD de Mégantic | 1062 |
| CDD de Sherbrooke | 96210 |
| CDD Des Sources | 752 |
| CDÉ de Bromont | 2276 |
| CDÉ de Sherbrooke | 2379 |
| CDÉ de Sherbrooke (CMU) | 2252 |
| Pt de serv. - Des Sources | 1656 |
| Pt de serv. - Granit | 4169 |
| Pt de serv. - HY | 240 |
| Pt de serv. Magog | 1357 |
| 06 - Montréal | 980208 |
| CHU SAINTE JUSTINE | 19152 |
| Hôpital Royal Victoria | 90986 |
| 06.1 - Ouest-de l'Île-de-Montréal | 160706 |
| Albert Gariépy | 802 |
| Aréna Jacques Lemaire | 862 |
| CDD Beaconsfield | 75985 |
| CDD Kirkland | 24779 |
| CDÉ Lachine | 12 |
| CDÉ ODI | 1267 |
| Centre communautaire Gerry-Robertson | 5569 |
| CROM | 6979 |
| Ex-hôpital général. Lachine | 18156 |
| IUSMD, Salle Plattsburgh | 25935 |
| West Montreal Readaptation Centre | 360 |
| 06.2 - Centre-Ouest-de l'Île-de-Montréal | 154599 |
| Cavendish | 4566 |
| DLM | 100792 |
| Outremont | 22295 |
| Parc-Extension | 26946 |

| Région | Nb prélèvements |
|---|-----------------|
| 06.3 - Centre-Sud-de l'Île-de-Montréal | 220644 |
| CDD 1851 | 1645 |
| CDD GMF-U Verdun | 13915 |
| CDD La Visitation | 3475 |
| CDD PSC | 11907 |
| CDÉ 1851 | 1230 |
| CDÉ Verdun | 647 |
| Hotel-Dieu | 187825 |
| 06.4 - Nord-de l'Île-de-Montréal | 133743 |
| CDD Ahuntsic/Montréal-Nord | 31888 |
| CDD Bordeaux-Cartierville | 28653 |
| CDD Maurice-Duplessis | 13070 |
| CDD site HSCM | 4616 |
| CDD site Montréal-Nord | 15762 |
| CDD site Normandie | 2596 |
| CDD unité mobile | 6470 |
| CDD unité mobile 1 | 8439 |
| CDD unité mobile 2 | 3419 |
| CDD Villeray/Petite-Patrie | 18830 |
| 06.5 - Est-de l'Île-de-Montréal | 200378 |
| Aréna Martin Brodeur | 3431 |
| Centre médical Maison-Roy | 809 |
| Chauveau | 156902 |
| Communauté 1 | 4869 |
| Communauté 2 | 1297 |
| GMF Angus | 1295 |
| GMF Mieux-Être | 3501 |
| Mobile | 4461 |
| Polyclinique Levasseur | 4133 |
| Stade Olympique | 19680 |
| 07 - Outaouais | 84441 |
| CDD Gatineau | 45329 |
| CDD Papineau | 8179 |
| CDÉ Gatineau | 21666 |
| CDÉ pédiatrique Gatineau | 104 |
| Clinique de Kitigan Zibi | 21 |
| Clinique Rapid Lake | 56 |
| CLSC Maniwaki | 2103 |
| CLSC Buckingham | 123 |
| CLSC de Chelsea | 5 |
| CLSC de Gracefield | 20 |
| CLSC Fort-Coulonge | 142 |
| CLSC Petite-Nation | 569 |
| CLSC Val-des-Monts | 485 |
| Hôpital de Maniwaki | 1907 |
| Hôpital de Papineau | 964 |
| Hôpital de Papineau (2) | 51 |
| Hôpital de Wakefield | 1225 |
| Hôpital du Pontiac | 1134 |
| Médecine du jour Pontiac | 358 |
| 08 - Abitibi-Témiscamingue | 31883 |
| CDÉ d'Amos | 6025 |
| CDÉ de La Sarre | 4300 |
| CDÉ de Rouyn-Noranda | 10469 |
| CDÉ de Val-d'Or | 8992 |

| Région | Nb prélèvements |
|----------------------------------|-----------------|
| CDÉ de Ville-Marie | 1532 |
| Centre de santé Senneterre | 53 |
| Centre multiservices de santé | 512 |
| 09 - Côte-Nord | 28200 |
| CDD Manicouagan | 8245 |
| CDD Sept-Îles | 8514 |
| CDÉ Hôpital le Royer | 238 |
| CDÉ Sept-Îles | 630 |
| CSSS Blanc-Sablon | 1506 |
| CSSS de Fermont | 1000 |
| CSSS de la Minganie | 2595 |
| CSSS de Port-Cartier | 2176 |
| Pavillon Forestville | 1311 |
| Pavillon Les Escoumins | 1985 |
| 10 - Nord-du-Québec | 6323 |
| C.S. Chibougamau | 4829 |
| C.S. de Radisson | 219 |
| C.S. Isle-Dieu | 545 |
| C.S. Lebel | 730 |
| 11.1 - Gaspésie | 26444 |
| Roulotte Carleton | 455 |
| Roulotte Cégep Gaspé | 10 |
| Roulotte Chandler | 7842 |
| Roulotte Gaspé | 5997 |
| Roulotte Grande-Vallée | 288 |
| Roulotte Maria | 6081 |
| Roulotte Murdochville | 46 |
| Roulotte Paspébiac | 2102 |
| Roulotte Percé | 53 |
| Roulotte Pointe-à-la-Croix | 1572 |
| Roulotte Port-Daniel | 32 |
| Roulotte Rivière-au-renard | 105 |
| Roulotte Ste-Anne-des-Monts | 1861 |
| 11.2 Iles-de-la-Madeleine | 4278 |
| Hôpital de l'Archipel | 4278 |
| 12 - Chaudière-Appalaches | 154588 |
| CDD Archimède | 40119 |
| CDD Beauceville | 22447 |
| CDD Montmagny | 8022 |
| CDD Paul-Gilbert | 22932 |
| CDD Thetford | 14139 |
| CDÉ Beauceville | 1903 |
| CDÉ Montmagny | 838 |
| CDÉ Paul-Gilbert | 6171 |
| CDÉ Thetford | 1203 |
| Clinique mobile | 36814 |
| 13 - Laval | 193374 |
| Aréna Cartier | 3809 |
| Aréna Pierre-Creamer | 19209 |
| CDD Auteuil | 12656 |
| CDD Cartier | 26760 |
| CDD Chomedey | 40834 |
| CDD Dagenais | 45103 |
| CDD St-François | 7315 |
| CDD St-Vincent | 10957 |

| Région | Nb prélèvements |
|---------------------------------------|-----------------|
| CDÉ Chomedey | 2406 |
| CDÉ Concorde | 6985 |
| Cité-de-la-Santé | 13515 |
| Clinique mobile | 3825 |
| 14 - Lanaudière | 199701 |
| CDD mobile Lanaudière | 12366 |
| CDD du nord de Lanaudière | 54958 |
| CDD du sud de Lanaudière | 94221 |
| CDD Saint-Donat | 1384 |
| CDD Sans RDV | 314 |
| CDD Scolaire | 345 |
| CDE du sud de Lanaudière | 4360 |
| CDE du nord de Lanaudière | 1979 |
| CDE Saint-Donat | 197 |
| Pavillon Desrosiers Langlois | 29577 |
| 15 – Les Laurentides | 181397 |
| CDD Argenteuil | 555 |
| CDD St-Jérôme | 14442 |
| CDD St-Jérôme garage | 11129 |
| CDD Vallée de la Rouge | 277 |
| CDE-CDD Boisbriand | 86283 |
| CDE-CDD Ste-Agathe | 19703 |
| CDE-CDD St-Jérôme | 35227 |
| UMDD CISSS des Laurentides | 5482 |
| Urgence hôpital Mont-Laurier 516 | 8299 |
| 16.1 - Montérégie - Centre | 203255 |
| CDD Carrefour Pelletier | 4144 |
| CDD CCLM - Brossard | 21775 |
| CDD CCLM - St-Hubert | 2635 |
| CDD Champlain-Charles-Le Moyne | 35177 |
| CDD Clinique d'évaluation. Montérégie | 5024 |
| CDD CLSC Vallée-des-Forts | 3632 |
| CDD Haut-Richelieu-Rouville | 38934 |
| CDD Saint-Jean-sur -Richelieu | 368 |
| CDÉ Carrefour Pelletier | 688 |
| CDÉ Champlain Charles-Le Moyne | 1586 |
| CDÉ de UP | 11269 |
| CDÉ du Centre serv. Amb. | 7 |
| CDE du UP | 1433 |
| CDÉ Haut-Richelieu-Rouville | 760 |
| Clinique communautaire | 25919 |
| Cliniques mobiles-employé | 45340 |
| CP CLSC du Richelieu | 906 |
| CP CLSC Saint-Hubert | 1068 |
| CP CLSC Samuel-de-Champlain | 1176 |
| CP CLSC Vallée des Forts | 1431 |
| 16.2 - Montérégie - Est | 280540 |
| CDD COOP CLSC Maskoutains | 7902 |
| CDD/CDÉ CLSC G.-Bélanger | 15336 |
| CDD/CDÉ CLSC Maskoutains | 32134 |
| CDD/CDÉ CLSC S.-M.-Chart. | 50689 |
| Mobile | 174479 |
| 16.3 - Montérégie - Ouest | 88923 |
| CDD de Châteauguay | 31612 |
| CDD de Kahnawake | 3024 |

| Région | Nb prélèvements |
|----------------------------|-----------------|
| CDD de Valleyfield | 26275 |
| CDD de Vaudreuil | 10535 |
| CDD Ormstown | 1268 |
| CDE Châteauguay | 426 |
| CDE Delson | 234 |
| CDE Vaudreuil | 225 |
| Mobile | 15324 |
| 17 - Nunavik | |
| Dépistage voyageur Nunavik | 2908 |
| Total général | 3347360 |

QUESTION NO 230

Nombre de faux négatifs de COVID-19 détectés, ventilé par région.

RÉPONSE NO 230

Le ministère de la Santé et des Services sociaux ne dispose pas de cette information.

En théorie, pour être en mesure de définir s'il y a des faux négatifs, il faudrait qu'il y ait une comparaison du résultat du test de laboratoire de référence et le diagnostic clinique de la COVID-19. Nous n'avons pas d'information à cet effet.

Cependant, il importe de mentionner qu'avant de déployer l'analyse de la COVID-19, chacun des laboratoires doit au préalable réussir à détecter adéquatement un certain nombre d'échantillons positifs et négatifs fournis par le Laboratoire de santé publique du Québec, aussi nommé « panel de validation » afin de s'assurer que les résultats concordent.

ÉTUDE DES CRÉDITS 2021-2022

MINISTÈRE DE LA SANTÉ ET DES SERVICES SOCIAUX

Réponses aux questions particulières du Troisième groupe d'opposition

QUESTION NO 231

Copie de la correspondance entre le gouvernement du Québec et le gouvernement fédéral concernant l'imposition de mesures sanitaires pour l'arrivée des voyageurs aux frontières.

.....

RÉPONSE NO 231

Cette question ne semble pas pertinente à l'étude des crédits. La réponse à cette question pourrait toutefois avoir fait l'objet d'une demande d'accès à l'information. Veuillez vous référer à : https://www.msss.gouv.qc.ca/ministere/acces_info/decisions-et-documents-transmis-dans-le-cadre-d-une-demande-deacces/.

Vous pouvez aussi adresser cette demande d'accès à l'information par courriel à responsable.acces@msss.gouv.qc.ca.

Les avis de la santé publique sont publiés ici : <https://publications.msss.gouv.qc.ca/msss/document-002897>.

ÉTUDE DES CRÉDITS 2021-2022

MINISTÈRE DE LA SANTÉ ET DES SERVICES SOCIAUX

Réponses aux questions particulières du Troisième groupe d'opposition

QUESTION NO 232

Pourcentage des tests de dépistage rapides utilisés au Québec ainsi que la liste des milieux où ils sont déployés.

RÉPONSE NO 232

Pourcentage des tests de dépistage rapides utilisés au Québec (en date du 26 février 2021) :

| | ID NOW | PANBIO | BD Veritor | Total |
|--------------------------------------|---------------|---------------|-------------------|--------------|
| Réceptions du fédéral | 396 696 | 3 064 564 | 901 800 | 4 363 060 |
| Tests utilisés | 22 784 | 2 176 | 13 314 | 38 274 |
| Pourcentage d'utilisation (%) | 5,7 | 0,1 | 1,5 | 0,9 |

Liste des milieux où sont déployés les tests rapides (en date du 26 février 2021) :

La réponse est fournie ci-après.

| Région | ID NOW | PANBIO | BD Veritor | Projet | Tests effectués |
|---|--------|--------|------------|--|-----------------|
| 02 – Saguenay-Lac-St-Jean | | √ | | Milieu de vie pour aînés | 54 |
| 02 – Saguenay-Lac-St-Jean | √ | | | Cliniques désignées de dépistage | 468 |
| 03 – Capitale-Nationale | √ | | | Cliniques désignées de dépistage | 7 846 |
| 05 – Estrie | √ | | | Cliniques désignées de dépistage | 1 150 |
| 06 – CIUSSS de l’Est-de-l’Île-de-Montréal | √ | | | Cliniques désignées de dépistage Unité mobile en communauté | 6 216 |
| 06 – CIUSSS de l’Est-de-l’Île-de-Montréal | | √ | | Validation | 75 |
| 06 – CHU Sainte-Justine | | √ | | Écoles (Projet EPOCRATES) | 2 024 |
| 06 – Hôpital Maisonneuve-Rosemont | | √ | | Salle d’accouchement | 23 |
| 06 – Institut de cardiologie de Montréal | | | √ | Travailleurs de la santé Éclosions | 13 314 |
| 09 – Côte-Nord | √ | | | Région éloignée | 64 |
| 12 – Chaudière-Appalaches | √ | | | Cliniques désignées de dépistage | 6 952 |
| 14 – Lanaudière | √ | | | Validation | 42 |
| 15 – Laurentides | √ | | | Validation | 46 |

ÉTUDE DES CRÉDITS 2021-2022

MINISTÈRE DE LA SANTÉ ET DES SERVICES SOCIAUX

Réponses aux questions particulières du Troisième groupe d'opposition

QUESTION NO 233

Pourcentage des tests de dépistage par la salive utilisés au Québec ainsi que la liste des milieux où ils sont déployés.

RÉPONSE NO 233

Pourcentage des tests de dépistage par la salive utilisés au Québec :

Nous ne disposons pas de ces données en date d'aujourd'hui.

Cependant, des travaux sont en cours afin d'obtenir la volumétrie par type de prélèvements.

Liste des milieux où sont déployés les tests de dépistage par la salive :

La réponse est fournie ci-après.

| Grappe OPTILAB | Établissement/déploiement |
|--|---|
| Saguenay-Lac-Saint-Jean – Côte-Nord – Nord du Québec | – Hôpital de Chicoutimi |
| Capitale-Nationale | – CHU de Québec – UL – Dans les centres de dépistage désignés et les cliniques désignées d'évaluation de la région de Québec |
| Mauricie – Centre-du-Québec | – Partout (hôpitaux, cliniques désignées d'évaluation, centres de dépistage désignés, CHSLD, équipe mobile) |
| Estrie | – CHUS Fleurimont |
| Montréal – CHUM | – Hôpital Maisonneuve-Rosemont – Hôpital Verdun |
| Montréal – CUSM | – Pour les refus d'écouvillonnage |
| Montréal – CHU Sainte-Justine | – Centres de dépistage désignés de Lanaudière |
| Chaudière-Appalaches | – Pour les 6 à 60 ans |
| Laval-Laurentides-Lanaudière | – Déploiement en cours |
| Montérégie | – Hôpital Charles-Lemoyne – Hôpital Pierre-Boucher |

ÉTUDE DES CRÉDITS 2021-2022

MINISTÈRE DE LA SANTÉ ET DES SERVICES SOCIAUX

Réponses aux questions particulières du Troisième groupe d'opposition

QUESTION NO 234

Taux moyen de criblage des tests positifs effectués depuis janvier 2021.

RÉPONSE NO 234

En mars 2021, la proportion de criblage des tests positifs effectués est de **95,73%**. Le criblage par PCR par tous les laboratoires producteurs de criblage a débuté le 15 février 2021. Avant cette date, seulement un nombre restreint de laboratoires exerçaient un criblage des tests positifs. Les données mensuelles depuis janvier 2021 sont présentées dans le tableau ci-dessous.

Tableau 1 : Proportion de criblage des tests positifs mensuels du 1^{er} janvier au 31 mars 2021

| Mois | Nombre de criblages effectués | Nombre de tests de dépistages positifs | Proportion de criblage (%) |
|---------|-------------------------------|--|----------------------------|
| janv-21 | 122 | 58669 | 0,21 |
| févr-21 | 7711 | 25893 | 29,78 |
| mars-21 | 25391 | 26524 | 95,73 |

Source: Données provenant les laboratoires producteurs de tests de dépistages et de criblages pour le SRAS-CoV-2, INSPQ, 6 avril 2021.

ÉTUDE DES CRÉDITS 2021-2022**MINISTÈRE DE LA SANTÉ ET DES SERVICES SOCIAUX***Réponses aux questions particulières du Troisième groupe d'opposition*

QUESTION NO 235

Taux moyen de séquençage des tests positifs effectués depuis janvier 2021.

RÉPONSE NO 235

De janvier 2021 à mars 2021, la proportion de séquençage des tests positifs effectués est de **7,58%**, mais 16,72 % en mars 2021. Les données mensuelles depuis janvier 2021 sont présentées dans le tableau 1.

Tableau 1 : Proportion de séquençage des tests positifs mensuels du 1^{er} janvier au 31 mars 2021

| Mois | Nombre de séquençage effectués | Nombre de tests de dépistages positifs | Proportion de séquençage (%) |
|--|--------------------------------|--|------------------------------|
| janv-21 | 1787 | 58669 | 3,05 |
| févr-21 | 2194 | 25893 | 8,47 |
| mars-21 | 4436 | 26524 | 16,72 |
| Du 1^{er} janvier au 31 mars 2021 | 8417 | 111086 | 7,58 |

Source : Données provenant du Laboratoire de santé publique du Québec, INSPQ, 6 avril 2021.

ÉTUDE DES CRÉDITS 2021-2022

MINISTÈRE DE LA SANTÉ ET DES SERVICES SOCIAUX

Réponses aux questions particulières du Troisième groupe d'opposition

QUESTION NO 236

Pourcentage des tests de dépistage ayant détecté un variant du virus de la COVID-19 depuis janvier 2021, ventilé par type de variant et par région.

RÉPONSE NO 236

Le criblage par PCR par tous les laboratoires producteurs de criblage a débuté le 15 février 2021. Avant le 15 février seulement un nombre restreint de laboratoires exerçaient un criblage des tests positifs. Les données mensuelles depuis janvier 2021 sont présentées dans le tableau ci-dessous.

Pourcentage de positivité du criblage (%) pour les variants sous surveillance rehaussée parmi les cas de SRAS-CoV-2 confirmés en laboratoire, selon la région sociosanitaire de résidence et le mois, pour la période du 1^{er} janvier 2021 au 8 avril 2021

| Région sociosanitaire de résidence | Janvier (%) | Février (%) | Mars (%) | Avril* (%) | Ensemble des criblages du 1 ^{er} janvier 2021 au 8 avril 2021 (%) |
|------------------------------------|-------------|-------------|----------|------------|--|
| 01 - Bas-Saint-Laurent | . | 0,0 | 84,7 | 98,1 | 81,4 |
| 02 - Saguenay-Lac-Saint-Jean | 0,0 | 6,5 | 2,9 | 11,1 | 4,5 |
| 03 - Capitale-Nationale | . | 13,9 | 72,4 | 98,1 | 77,4 |
| 04 - Mauricie et Centre-du-Québec | 100,0 | 0,0 | 28,0 | 79,8 | 26,2 |
| 05 - Estrie | 50,0 | 5,6 | 24,2 | 65,8 | 24,7 |
| 06 - Montréal | 0,0 | 16,0 | 32,9 | 53,9 | 31,6 |
| 07 - Outaouais | . | 13,4 | 65,4 | 75,6 | 60,7 |
| 08 - Abitibi-Témiscamingue | 53,8 | 87,7 | 37,4 | 29,7 | 55,9 |
| 09 - Côte-Nord | . | 0,0 | 0,0 | 100,0 | 71,4 |
| 10 - Nord-du-Québec | . | 0,0 | 0,0 | . | 0,0 |
| 11 - Gaspésie-Îles-de-la-Madeleine | . | . | 0,0 | 66,7 | 10,5 |
| 12 - Chaudière-Appalaches | . | 3,0 | 69,5 | 91,4 | 74,3 |
| 13 - Laval | . | 10,1 | 32,3 | 59,9 | 30,9 |
| 14 - Lanaudière | . | 6,7 | 22,2 | 50,5 | 20,6 |
| 15 - Laurentides | 0,0 | 17,2 | 29,1 | 56,2 | 29,7 |
| 16 - Montérégie | 3,3 | 8,5 | 29,0 | 53,0 | 28,4 |
| 17 - Nunavik | 0,0 | 0,0 | 0,0 | . | 0,0 |
| 18 - Terres-Cries-de-la-Baie-James | . | 0,0 | 0,0 | . | 0,0 |
| RSS inconnue | 0,0 | 16,8 | 35,6 | 67,7 | 37,4 |
| Hors-Québec | . | 0,0 | 62,1 | 88,9 | 57,8 |
| Ensemble du Québec | 31,4 | 14,0 | 38,1 | 71,2 | 38,9 |

* Les données du mois d'avril couvrent la période du 1^{er} au 8 avril 2021.

« . » : aucun criblage effectué

Source des données : données provenant les laboratoires producteurs de tests de dépistages et de criblages pour le SRAS-CoV-2, INSPQ, 8 avril 2021.

L'information sur le pourcentage de positivité du criblage pour les variants sous surveillance rehaussée (VSSR) selon la lignée de variant n'est pas disponible. Le nombre de cas de VSSR selon la lignée et par RSS est toutefois disponible sur le site internet de l'INSPQ dans le tableau 3.1 à l'adresse suivante :

<https://www.inspq.qc.ca/covid-19/donnees/variants>

ÉTUDE DES CRÉDITS 2021-2022

MINISTÈRE DE LA SANTÉ ET DES SERVICES SOCIAUX

Réponses aux questions particulières du Troisième groupe d'opposition

QUESTION NO 237

Nombre d'appels effectués par la Santé publique pour le traçage des cas positifs de COVID 19 depuis mars 2020.

RÉPONSE NO 237

Nous n'avons pas l'information sur le nombre d'appels effectués par les directions de santé publique pour le traçage des cas positifs de COVID-19. Cette information n'est pas compilée à l'échelle nationale, chaque Direction de santé publique étant responsable de réaliser les enquêtes sur son territoire.

ÉTUDE DES CRÉDITS 2021-2022

MINISTÈRE DE LA SANTÉ ET DES SERVICES SOCIAUX

Réponses aux questions particulières du Troisième groupe d'opposition

QUESTION NO 238

Nombre d'employés affectés au dépistage et au traçage des cas positifs de COVID-19 depuis mars 2020, ventilé par région et par catégorie d'emploi.

RÉPONSE NO 238

Le MSSS ne dispose pas de cette information.

ÉTUDE DES CRÉDITS 2021-2022

MINISTÈRE DE LA SANTÉ ET DES SERVICES SOCIAUX

Réponses aux questions particulières du Troisième groupe d'opposition

QUESTION NO 239

Nombre d'employés que comptent les directions régionales de Santé publique, et nombre d'employés que compte la direction nationale de Santé publique.

RÉPONSE NO 239

En date du 28 février 2021, le nombre d'employés assujetti à la Loi sur la fonction publique de la Direction générale de la santé publique du ministère de la Santé et des Services sociaux est de 128.

ÉTUDE DES CRÉDITS 2021-2022

MINISTÈRE DE LA SANTÉ ET DES SERVICES SOCIAUX

Réponses aux questions particulières du Troisième groupe d'opposition

QUESTION NO 240

Liste détaillée de tous les contrats accordés en vertu des articles 118 et 123 de la *Loi sur la santé publique*, en indiquant :

- a. le nom du professionnel ou de la firme;
- b. les noms de tous les sous-traitants associés au contrat, leur mandat et le résultat (rapport ou document final);
- c. le coût;
- d. l'état de prestation des services;
- e. l'échéancier.

RÉPONSE NO 240

La réponse à cette question est fournie à la question n° 121 des questions générales du ministère de la Santé et des Services sociaux.

ÉTUDE DES CRÉDITS 2021-2022

MINISTÈRE DE LA SANTÉ ET DES SERVICES SOCIAUX

Réponses aux questions particulières du Troisième groupe d'opposition

QUESTION NO 241

Ventilation, par école et par centre de services scolaires, de l'investissement de 30 M\$ en santé mentale annoncé par le ministre de l'Éducation et le ministre délégué à la Santé le 1^{er} octobre 2020.

RÉPONSE NO 241

L'investissement de 30 M\$ permet le déploiement des deux projets suivants dans les milieux scolaires :

- Un projet de promotion de la santé mentale positive (15 M\$);
- Un projet de prévention des dépendances (15 M\$).

En ce qui concerne le projet de promotion de la santé mentale positive, nous ne disposons pas de données sur la ventilation par école ou par centre de services scolaires. Ce sont les directions de santé publique (DSPubliques) des centres intégrés de santé et de services sociaux (CISSS) et les centres intégrés universitaires de santé et de services sociaux (CIUSSS) qui sont les bénéficiaires des sommes.

La ventilation par région pour ce projet est la suivante :

| | Région | Montant |
|-----------|-------------------------------|----------------------|
| 01 | Bas-Saint-Laurent | 382 607 \$ |
| 02 | Saguenay-Lac-Saint-Jean | 567 473 \$ |
| 03 | Capitale-Nationale | 1 039 896 \$ |
| 04 | Mauricie et Centre-du-Québec | 827 905 \$ |
| 05 | Estrie | 807 873 \$ |
| 06 | Montréal | 3 094 716 \$ |
| 07 | Outaouais | 646 470 \$ |
| 08 | Abitibi-Témiscamingue | 431 663 \$ |
| 09 | Côte-Nord | 390 041 \$ |
| 10 | Nord-du-Québec | 276 191 \$ |
| 11 | Gaspésie-Îles-de-la-Madeleine | 271 303 \$ |
| 12 | Chaudière-Appalaches | 751 557 \$ |
| 13 | Laval | 684 873 \$ |
| 14 | Lanaudière | 822 221 \$ |
| 15 | Laurentides | 1 009 322 \$ |
| 16 | Montérégie | 2 029 081 \$ |
| 17 | Nunavik | 219 864 \$ |
| 18 | Terres-Cries-de-la-Baie-James | 216 944 \$ |
| | TOTAL | 14 470 000 \$ |

Un budget de 530 000 \$ a également été alloué à l’Institut national de santé publique du Québec et à la DSPublique du CIUSSS du Centre-Sud-de-l’Île-de-Montréal pour le développement d’outils pour l’ensemble des milieux scolaires du Québec.

La ventilation par région pour le projet de prévention des dépendances est la suivante :

| | Région | Montant |
|-----------|-------------------------------|----------------------|
| 01 | Bas-Saint-Laurent | 313 665 \$ |
| 02 | Saguenay-Lac-Saint-Jean | 569 379 \$ |
| 03 | Capitale-Nationale | 1 062 756 \$ |
| 04 | Mauricie et Centre-du-Québec | 773 497 \$ |
| 05 | Estrie | 807 150 \$ |
| 06 | Montréal | 3 383 091 \$ |
| 07 | Outaouais | 657 087 \$ |
| 08 | Abitibi-Témiscamingue | 388 033 \$ |
| 09 | Côte-Nord | 346 104 \$ |
| 10 | Nord-du-Québec | 297 495 \$ |
| 11 | Gaspésie-Îles-de-la-Madeleine | 220 111 \$ |
| 12 | Chaudière-Appalaches | 701 803 \$ |
| 13 | Laval | 742 076 \$ |
| 14 | Lanaudière | 860 831 \$ |
| 15 | Laurentides | 1 073 802 \$ |
| 16 | Montérégie | 2 414 848 \$ |
| 17 | Nunavik | 199 442 \$ |
| 18 | Terres-Cries-de-la-Baie-James | 188 831 \$ |
| | TOTAL | 15 000 000 \$ |

ÉTUDE DES CRÉDITS 2021-2022

MINISTÈRE DE LA SANTÉ ET DES SERVICES SOCIAUX

Réponses aux questions particulières du Troisième groupe d'opposition

QUESTION NO 242

Liste des programmes et des mesures dédiés à la santé mentale du personnel scolaire; préciser le financement accordé à chacun et ventiler par école et par centre de services scolaire.

.....

RÉPONSE NO 242

Cette réponse relève de la responsabilité du ministère de l'Éducation.

ÉTUDE DES CRÉDITS 2021-2022

MINISTÈRE DE LA SANTÉ ET DES SERVICES SOCIAUX

Réponses aux questions particulières du Troisième groupe d'opposition

QUESTION NO 243

Liste des programmes et des mesures dédiés à la santé mentale des élèves; préciser le financement accordé à chacun et ventiler par école et par centre de services scolaire.

.....

RÉPONSE NO 243

Cette réponse relève de la responsabilité du ministère de l'Éducation.

ÉTUDE DES CRÉDITS 2021-2022

MINISTÈRE DE LA SANTÉ ET DES SERVICES SOCIAUX

Réponses aux questions particulières du Troisième groupe d'opposition

QUESTION NO 244

Veillez fournir la liste des contrats d'approvisionnement en équipements de protection individuelle (ÉPI). Préciser ceux accordés de gré à gré.

.....

RÉPONSE NO 244

Les informations concernant la liste des contrats d'approvisionnement en équipements de protection individuelle se trouvent sur le système électronique d'appel d'offres du gouvernement du Québec (SEAO). Les contrats de gré à gré en vertu du décret sanitaire du 13 mars 2020 y sont aussi identifiés. Vous pouvez consulter le site : <https://www.seao.ca/>

ÉTUDE DES CRÉDITS 2021-2022

MINISTÈRE DE LA SANTÉ ET DES SERVICES SOCIAUX

Réponses aux questions particulières du Troisième groupe d'opposition

QUESTION NO 245

Copie de la correspondance transmise par le MSSS aux directions générales des CHSLD, des CHSLD non conventionnés, des CISSS et CIUSSS et des établissements non fusionnés concernant l'application des mesures sanitaires dans le cadre de la pandémie de COVID-19 depuis décembre 2019.

RÉPONSE NO 245

Les directives émises par le ministère de la Santé et des Services sociaux sont disponibles en ligne à l'adresse suivante <https://publications.msss.gouv.qc.ca/msss/directives-covid-19/>.

ÉTUDE DES CRÉDITS 2021-2022

MINISTÈRE DE LA SANTÉ ET DES SERVICES SOCIAUX

Réponses aux questions particulières du Troisième groupe d'opposition

QUESTION NO 246

Liste des CHSLD et des CHSLD non conventionnés qui ont un gestionnaire responsable en poste en 2020-2021. Prévisions pour 2021-2022

RÉPONSE NO 246

Le ministère de la Santé et des Services sociaux dispose des informations concernant les CHSLD publics, ainsi que les CHSLD privés conventionnés.

Voici la liste des installations ayant un gestionnaire responsable en poste en 2020-2021, au 31 mars 2021.

CHSLD publics :

| RSS | Établissement | Installation |
|------------|-------------------------------------|---|
| 01 | CISSS du Bas-Saint-Laurent | CENTRE D'HÉBERGEMENT DE MATANE |
| 01 | CISSS du Bas-Saint-Laurent | CENTRE D'HÉBERGEMENT DE RIMOUSKI |
| 01 | CISSS du Bas-Saint-Laurent | CENTRE D'HEBERGEMENT DE RIVIERE-BLEUE |
| 01 | CISSS du Bas-Saint-Laurent | CENTRE D'HÉBERGEMENT DE RIVIÈRE-DU-LOUP |
| 01 | CISSS du Bas-Saint-Laurent | CENTRE D'HÉBERGEMENT DE SAINT-CYPRIEN |
| 01 | CISSS du Bas-Saint-Laurent | CENTRE D'HÉBERGEMENT DE SAINT-LOUIS-DU-HA! HA! |
| 01 | CISSS du Bas-Saint-Laurent | CENTRE D'HÉBERGEMENT DE SAINT-PACÔME |
| 01 | CISSS du Bas-Saint-Laurent | CENTRE D'HÉBERGEMENT DE SQUATEC |
| 01 | CISSS du Bas-Saint-Laurent | CENTRE D'HÉBERGEMENT MARIE-ANNE-OUELLET |
| 01 | CISSS du Bas-Saint-Laurent | CENTRE D'HEBERGEMENT VILLA MARIA |
| 01 | CISSS du Bas-Saint-Laurent | CENTRE MULTI. SSS DE TROIS-PISTOLES |
| 01 | CISSS du Bas-Saint-Laurent | CHSLD DE CHAUFFAILLES |
| 01 | CISSS du Bas-Saint-Laurent | CSSS DE LA MITIS |
| 02 | CIUSSS du Saguenay – Lac-Saint-Jean | CENTRE D'HÉBERGEMENT D'ALMA |
| 02 | CIUSSS du Saguenay – Lac-Saint-Jean | CENTRE D'HÉBERGEMENT DE BAGOTVILLE |
| 02 | CIUSSS du Saguenay – Lac-Saint-Jean | CENTRE D'HÉBERGEMENT DE DOLBEAU-MISTASSINI |
| 02 | CIUSSS du Saguenay – Lac-Saint-Jean | CENTRE D'HÉBERGEMENT DE LA COLLINE |
| 02 | CIUSSS du Saguenay – Lac-Saint-Jean | CENTRE D'HÉBERGEMENT DE SAINT-FÉLICIEN |
| 02 | CIUSSS du Saguenay – Lac-Saint-Jean | CENTRE D'HÉBERGEMENT DES PENSÉES |
| 02 | CIUSSS du Saguenay – Lac-Saint-Jean | CENTRE D'HÉBERGEMENT DESCHÊNES |
| 02 | CIUSSS du Saguenay – Lac-Saint-Jean | CENTRE D'HÉBERGEMENT GEORGES-HÉBERT |
| 02 | CIUSSS du Saguenay – Lac-Saint-Jean | CENTRE D'HÉBERGEMENT ISIDORE-GAUTHIER |
| 02 | CIUSSS du Saguenay – Lac-Saint-Jean | CENTRE D'HÉBERGEMENT JACQUES-CARTIER |
| 02 | CIUSSS du Saguenay – Lac-Saint-Jean | CENTRE D'HÉBERGEMENT MGR-VICTOR-TREMBLAY |
| 02 | CIUSSS du Saguenay – Lac-Saint-Jean | CENTRE D'HÉBERGEMENT SAINTE-MARIE |
| 02 | CIUSSS du Saguenay – Lac-Saint-Jean | CENTRE D'HÉBERGEMENT SAINT-JOSEPH |
| 02 | CIUSSS du Saguenay – Lac-Saint-Jean | CLSC ET CENTRE D'HÉBERGEMENT DE NORMANDIN |

| RSS | Établissement | Installation |
|------------|--|---|
| 02 | CIUSSS du Saguenay – Lac-Saint-Jean | CLSC ET CHSLD DE MÉTABETCHOUAN-LAC-À-LA-CROIX |
| 02 | CIUSSS du Saguenay – Lac-Saint-Jean | HÔPITAL ET CHSLD DE ROBERVAL |
| 03 | CIUSSS de la Capitale-Nationale | CENTRE D'HÉBERGEMENT ALPHONSE-BONENFANT |
| 03 | CIUSSS de la Capitale-Nationale | CENTRE D'HÉBERGEMENT DE BAIE-SAINT-PAUL |
| 03 | CIUSSS de la Capitale-Nationale | CENTRE D'HÉBERGEMENT DE CHARLESBOURG |
| 03 | CIUSSS de la Capitale-Nationale | CENTRE D'HÉBERGEMENT DE CLERMONT |
| 03 | CIUSSS de la Capitale-Nationale | CENTRE D'HÉBERGEMENT DE DONNACONA |
| 03 | CIUSSS de la Capitale-Nationale | CENTRE D'HÉBERGEMENT DE LA MALBAIE |
| 03 | CIUSSS de la Capitale-Nationale | CENTRE D'HÉBERGEMENT DE L'HÔPITAL GÉNÉRAL DE QUÉBEC |
| 03 | CIUSSS de la Capitale-Nationale | CENTRE D'HÉBERGEMENT DE LIMOILOU |
| 03 | CIUSSS de la Capitale-Nationale | CENTRE D'HÉBERGEMENT DE LORETTEVILLE |
| 03 | CIUSSS de la Capitale-Nationale | CENTRE D'HÉBERGEMENT DE PONT-ROUGE |
| 03 | CIUSSS de la Capitale-Nationale | CENTRE D'HÉBERGEMENT DE SAINT-CASIMIR |
| 03 | CIUSSS de la Capitale-Nationale | CENTRE D'HÉBERGEMENT DE SAINT-MARC-DES-CARRIÈRES |
| 03 | CIUSSS de la Capitale-Nationale | CENTRE D'HÉBERGEMENT DE SAINT-RAYMOND |
| 03 | CIUSSS de la Capitale-Nationale | CENTRE D'HÉBERGEMENT DE SAINT-SIMÉON |
| 03 | CIUSSS de la Capitale-Nationale | CENTRE D'HÉBERGEMENT DES CHUTES |
| 03 | CIUSSS de la Capitale-Nationale | CENTRE D'HÉBERGEMENT DU FAUBOURG |
| 03 | CIUSSS de la Capitale-Nationale | CENTRE D'HÉBERGEMENT DU SACRÉ-COEUR |
| 03 | CIUSSS de la Capitale-Nationale | CENTRE D'HÉBERGEMENT LOUIS-HÉBERT |
| 03 | CIUSSS de la Capitale-Nationale | CENTRE D'HÉBERGEMENT NOTRE-DAME-DE-LOURDES |
| 03 | CIUSSS de la Capitale-Nationale | CENTRE D'HÉBERGEMENT PAUL-TRIQUET |
| 03 | CIUSSS de la Capitale-Nationale | CENTRE D'HÉBERGEMENT SAINT-ANTOINE |
| 03 | CIUSSS de la Capitale-Nationale | CENTRE D'HÉBERGEMENT SAINT-AUGUSTIN |
| 03 | CIUSSS de la Capitale-Nationale | CENTRE D'HÉBERGEMENT YVONNE-SYLVAIN |
| 03 | CIUSSS de la Capitale-Nationale | CLSC, HÔPITAL ET CENTRE D'HÉBERGEMENT CHRIST-ROI |
| 03 | CIUSSS de la Capitale-Nationale | HÔPITAL CHAUVEAU |
| 03 | CIUSSS de la Capitale-Nationale | HÔPITAL DE SAINTE-ANNE-DE-BEAUPRÉ |
| 03 | CIUSSS de la Capitale-Nationale | HÔPITAL JEFFERY HALE |
| 03 | CIUSSS de la Capitale-Nationale | HÔPITAL RÉGIONAL DE PORTNEUF CLSC DE SAINT-RAYMOND |
| 03 | CIUSSS de la Capitale-Nationale | INSTITUT UNIVERSITAIRE EN SANTÉ MENTALE DE QUÉBEC |
| 03 | CIUSSS de la Capitale-Nationale | SAINT BRIGID'S HOME |
| 04 | CIUSSS de la Mauricie-et-du-Centre-du-Québec | CENTRE D'HÉBERGEMENT COOKE |
| 04 | CIUSSS de la Mauricie-et-du-Centre-du-Québec | CENTRE D'HÉBERGEMENT DE FORTIERVILLE |
| 04 | CIUSSS de la Mauricie-et-du-Centre-du-Québec | CENTRE D'HÉBERGEMENT DE LYSER |
| 04 | CIUSSS de la Mauricie-et-du-Centre-du-Québec | CENTRE D'HÉBERGEMENT DE PLESSISVILLE |
| 04 | CIUSSS de la Mauricie-et-du-Centre-du-Québec | CENTRE D'HÉBERGEMENT DE SAINT-EUSÈBE |
| 04 | CIUSSS de la Mauricie-et-du-Centre-du-Québec | CENTRE D'HÉBERGEMENT DE WARWICK |
| 04 | CIUSSS de la Mauricie-et-du-Centre-du-Québec | CENTRE D'HÉBERGEMENT FREDERICK-GEORGE-HERIOT |
| 04 | CIUSSS de la Mauricie-et-du-Centre-du-Québec | CENTRE D'HÉBERGEMENT LOUIS-DENONCOURT |
| 04 | CIUSSS de la Mauricie-et-du-Centre-du-Québec | CENTRE D'HÉBERGEMENT MARGUERITE-D'YOUVILLE |
| 04 | CIUSSS de la Mauricie-et-du-Centre-du-Québec | CENTRE D'HÉBERGEMENT ROLAND-LECLERC |
| 04 | CIUSSS de la Mauricie-et-du-Centre-du-Québec | CENTRE D'HÉBERGEMENT ROMAIN-BECQUET |
| 04 | CIUSSS de la Mauricie-et-du-Centre-du-Québec | CENTRE D'HÉBERGEMENT SAINT-MAURICE |

| RSS | Établissement | Installation |
|------------|--|--|
| 04 | CIUSSS de la Mauricie-et-du-Centre-du-Québec | CENTRE MULTI. SSS AVELLIN-DALCOURT |
| 04 | CIUSSS de la Mauricie-et-du-Centre-du-Québec | CENTRE MULTI. SSS CHRIST-ROI |
| 04 | CIUSSS de la Mauricie-et-du-Centre-du-Québec | CENTRE MULTI. SSS CLOUTIER |
| 04 | CIUSSS de la Mauricie-et-du-Centre-du-Québec | CENTRE MULTI. SSS DE L'ERMITAGE |
| 04 | CIUSSS de la Mauricie-et-du-Centre-du-Québec | CENTRE MULTI. SSS DES BOIS-FRANCS |
| 04 | CIUSSS de la Mauricie-et-du-Centre-du-Québec | CENTRE MULTI. SSS DU HAUT-SAINT-AURICE |
| 04 | CIUSSS de la Mauricie-et-du-Centre-du-Québec | CENTRE MULTI. SSS LAFLÈCHE |
| 04 | CIUSSS de la Mauricie-et-du-Centre-du-Québec | CENTRE MULTI. SSS SAINT-JOSEPH |
| 04 | CIUSSS de la Mauricie-et-du-Centre-du-Québec | CHSLD ET CLSC DE NOTRE-DAME-DU-BON-CONSEIL |
| 04 | CIUSSS de la Mauricie-et-du-Centre-du-Québec | CHSLD ET CLSC DE SAINT-CÉLESTIN |
| 04 | CIUSSS de la Mauricie-et-du-Centre-du-Québec | CHSLD ET CLSC DE SAINTE-ANNE-DE-LA-PÉRADE |
| 04 | CIUSSS de la Mauricie-et-du-Centre-du-Québec | CHSLD ET CLSC DE SAINTE-THÈCLE |
| 04 | CIUSSS de la Mauricie-et-du-Centre-du-Québec | CHSLD ET CLSC DE SAINT-NARCISSE |
| 04 | CIUSSS de la Mauricie-et-du-Centre-du-Québec | CHSLD ET CLSC LUCIEN-SHOONER |
| 04 | CIUSSS de la Mauricie-et-du-Centre-du-Québec | CHSLD ET CLSC MGR PAQUIN |
| 05 | CIUSSS de l'Estrie – CHUS | CENTRE D'HÉBERGEMENT VITTIE-DESJARDINS |
| 05 | CIUSSS de l'Estrie – CHUS | CHSLD DE COWANSVILLE |
| 05 | CIUSSS de l'Estrie – CHUS | CHSLD DE FARNHAM |
| 05 | CIUSSS de l'Estrie – CHUS | CHSLD DE LAC-MÉGANTIC |
| 05 | CIUSSS de l'Estrie – CHUS | CHSLD DE RICHMOND |
| 05 | CIUSSS de l'Estrie – CHUS | CHSLD DE SUTTON |
| 05 | CIUSSS de l'Estrie – CHUS | CHSLD DE WATERLOO |
| 05 | CIUSSS de l'Estrie – CHUS | CHSLD DE WEEDON |
| 05 | CIUSSS de l'Estrie – CHUS | CHSLD D'EAST-ANGUS |
| 05 | CIUSSS de l'Estrie – CHUS | CHSLD GÉRARD-HARBEC |
| 05 | CIUSSS de l'Estrie – CHUS | CHSLD MARIE-BERTHE-COUTURE |
| 05 | CIUSSS de l'Estrie – CHUS | CHSLD SAINT-JOSEPH |
| 05 | CIUSSS de l'Estrie – CHUS | CHSLD SAINT-VINCENT-DE-PAUL |
| 05 | CIUSSS de l'Estrie – CHUS | CHSLD VILLA-BONHEUR |
| 05 | CIUSSS de l'Estrie – CHUS | CLSC - CENTRE D'HÉBERGEMENT DE VALCOURT |
| 05 | CIUSSS de l'Estrie – CHUS | CLSC - CENTRE D'HÉBERGEMENT DE WINDSOR |
| 05 | CIUSSS de l'Estrie – CHUS | CLSC ET CENTRE D'HÉBERGEMENT DE BEDFORD |
| 05 | CIUSSS de l'Estrie – CHUS | CSSS DE LA MRC-DE-COATICOOK |
| 05 | CIUSSS de l'Estrie – CHUS | CSSS DE MEMPHRÉMAGOG |
| 05 | CIUSSS de l'Estrie – CHUS | CSSS DU GRANIT |
| 05 | CIUSSS de l'Estrie – CHUS | CSSS DU GRANIT - POINT DE SERVICE DE LAMBTON |
| 05 | CIUSSS de l'Estrie – CHUS | HÔPITAL BROME-MISSISQUOI-PERKINS |
| 05 | CIUSSS de l'Estrie – CHUS | HÔPITAL DE GRANBY |
| 05 | CIUSSS de l'Estrie – CHUS | HÔPITAL ET CHSLD ARGYLL |
| 05 | CIUSSS de l'Estrie – CHUS | HÔPITAL ET CHSLD D'YOUVILLE |
| 05 | CIUSSS de l'Estrie – CHUS | HÔPITAL, CLSC ET CENTRE D'HÉBERGEMENT D'ASBESTOS |
| 06 | CIUSSS de l'Est-de-l'Île-de-Montréal | CENTRE D'HÉBERGEMENT J.-HENRI-CHARBONNEAU |
| 06 | CIUSSS de l'Est-de-l'Île-de-Montréal | CHSLD BENJAMIN-VICTOR-ROUSSELOT |
| 06 | CIUSSS de l'Est-de-l'Île-de-Montréal | CHSLD DANTE |
| 06 | CIUSSS de l'Est-de-l'Île-de-Montréal | CHSLD DE SAINT-MICHEL |
| 06 | CIUSSS de l'Est-de-l'Île-de-Montréal | CHSLD ÉLORIA-LEPAGE |

| RSS | Établissement | Installation |
|------------|---|---|
| 06 | CIUSSS de l'Est-de-l'Île-de-Montréal | CHSLD FRANÇOIS-SÉGUENOT |
| 06 | CIUSSS de l'Est-de-l'Île-de-Montréal | CHSLD JEAN-HUBERT-BIERMANS |
| 06 | CIUSSS de l'Est-de-l'Île-de-Montréal | CHSLD JEANNE-LE BER |
| 06 | CIUSSS de l'Est-de-l'Île-de-Montréal | CHSLD JOSEPH-FRANÇOIS-PERREAULT |
| 06 | CIUSSS de l'Est-de-l'Île-de-Montréal | CHSLD JUDITH-JASMIN |
| 06 | CIUSSS de l'Est-de-l'Île-de-Montréal | CHSLD MARIE-ROLLET |
| 06 | CIUSSS de l'Est-de-l'Île-de-Montréal | CHSLD NICOLET |
| 06 | CIUSSS de l'Est-de-l'Île-de-Montréal | CHSLD PIERRE-JOSEPH-TRIEST |
| 06 | CIUSSS de l'Est-de-l'Île-de-Montréal | CHSLD POLONAIIS MARIE-CURIE-SKLODOWSKA |
| 06 | CIUSSS de l'Est-de-l'Île-de-Montréal | CHSLD ROBERT-CLICHE |
| 06 | CIUSSS de l'Ouest-de-l'Île-de-Montréal | CENTRE DE SOINS PROLONGÉS GRACE DART |
| 06 | CIUSSS de l'Ouest-de-l'Île-de-Montréal | CENTRE D'HÉBERGEMENT DE DORVAL |
| 06 | CIUSSS de l'Ouest-de-l'Île-de-Montréal | CENTRE D'HÉBERGEMENT DE LACHINE |
| 06 | CIUSSS de l'Ouest-de-l'Île-de-Montréal | CENTRE D'HÉBERGEMENT DE LASALLE |
| 06 | CIUSSS de l'Ouest-de-l'Île-de-Montréal | CENTRE D'HÉBERGEMENT DENIS-BENJAMIN-VIGER |
| 06 | CIUSSS de l'Ouest-de-l'Île-de-Montréal | CENTRE D'HÉBERGEMENT NAZAIRE-PICHÉ |
| 06 | CIUSSS de l'Ouest-de-l'Île-de-Montréal | HÔPITAL DE LASALLE |
| 06 | CIUSSS de l'Ouest-de-l'Île-de-Montréal | HÔPITAL SAINTE-ANNE |
| 06 | CIUSSS du Centre-Ouest-de-l'Île-de-Montréal | CENTRE D'HÉBERGEMENT FATHER-DOWD |
| 06 | CIUSSS du Centre-Ouest-de-l'Île-de-Montréal | CENTRE D'HÉBERGEMENT HENRI-BRADET |
| 06 | CIUSSS du Centre-Ouest-de-l'Île-de-Montréal | CENTRE D'HÉBERGEMENT SAINT-ANDREW |
| 06 | CIUSSS du Centre-Ouest-de-l'Île-de-Montréal | CENTRE D'HÉBERGEMENT SAINT-MARGARET |
| 06 | CIUSSS du Centre-Ouest-de-l'Île-de-Montréal | CENTRE HOSPITALIER GÉRIATRIQUE MAIMONIDES |
| 06 | CIUSSS du Centre-Ouest-de-l'Île-de-Montréal | CHSLD HOPE |
| 06 | CIUSSS du Centre-Ouest-de-l'Île-de-Montréal | CHSLD KASTNER |
| 06 | CIUSSS du Centre-Ouest-de-l'Île-de-Montréal | HÔPITAL MONT SINAI |
| 06 | CIUSSS du Centre-Sud-de-l'Île-de-Montréal | CENTRE D'HÉBERGEMENT ARMAND-LAVERGNE |
| 06 | CIUSSS du Centre-Sud-de-l'Île-de-Montréal | CENTRE D'HÉBERGEMENT CHAMPLAIN |
| 06 | CIUSSS du Centre-Sud-de-l'Île-de-Montréal | CENTRE D'HÉBERGEMENT DE SAINT-HENRI |
| 06 | CIUSSS du Centre-Sud-de-l'Île-de-Montréal | CENTRE D'HÉBERGEMENT DE VERDUN |
| 06 | CIUSSS du Centre-Sud-de-l'Île-de-Montréal | CENTRE D'HÉBERGEMENT DES SEIGNEURS |
| 06 | CIUSSS du Centre-Sud-de-l'Île-de-Montréal | CENTRE D'HÉBERGEMENT DU MANOIR-DE-L'ÂGE-D'OR |
| 06 | CIUSSS du Centre-Sud-de-l'Île-de-Montréal | CENTRE D'HÉBERGEMENT ÉMILIE-GAMELIN |
| 06 | CIUSSS du Centre-Sud-de-l'Île-de-Montréal | CENTRE D'HÉBERGEMENT ERNEST-ROUTHIER |
| 06 | CIUSSS du Centre-Sud-de-l'Île-de-Montréal | CENTRE D'HÉBERGEMENT JEAN-DE-LA-LANDE |
| 06 | CIUSSS du Centre-Sud-de-l'Île-de-Montréal | CENTRE D'HÉBERGEMENT LOUIS-RIEL |
| 06 | CIUSSS du Centre-Sud-de-l'Île-de-Montréal | CENTRE D'HÉBERGEMENT PAUL-BRUCHÉSI |
| 06 | CIUSSS du Centre-Sud-de-l'Île-de-Montréal | CENTRE D'HÉBERGEMENT PAUL-ÉMILE-LÉGER |
| 06 | CIUSSS du Centre-Sud-de-l'Île-de-Montréal | CENTRE D'HÉBERGEMENT RÉAL-MOREL |
| 06 | CIUSSS du Centre-Sud-de-l'Île-de-Montréal | CENTRE D'HÉBERGEMENT YVON-BRUNET |
| 06 | CIUSSS du Centre-Sud-de-l'Île-de-Montréal | CHSLD ALFRED-DESROCHERS |
| 06 | CIUSSS du Centre-Sud-de-l'Île-de-Montréal | INSTITUT UNIVERSITAIRE DE GÉRIATRIE DE MONTRÉAL |

| RSS | Établissement | Installation |
|-----|---|---|
| 06 | CIUSSS du Centre-Sud-de-l'Île-de-Montréal | L'HÔPITAL CHINOIS DE MONTRÉAL (1963) |
| 06 | CIUSSS du Nord-de-l'Île-de-Montréal | CENTRE D'HÉBERGEMENT NOTRE-DAME-DE-LA-MERCI |
| 06 | CIUSSS du Nord-de-l'Île-de-Montréal | CHSLD AUCLAIR |
| 06 | CIUSSS du Nord-de-l'Île-de-Montréal | CHSLD DE CARTIERVILLE |
| 06 | CIUSSS du Nord-de-l'Île-de-Montréal | CHSLD DE LA PETITE-PATRIE |
| 06 | CIUSSS du Nord-de-l'Île-de-Montréal | CHSLD DE SAINT-LAURENT |
| 06 | CIUSSS du Nord-de-l'Île-de-Montréal | CHSLD LAURENDEAU |
| 06 | CIUSSS du Nord-de-l'Île-de-Montréal | CHSLD LÉGARÉ |
| 06 | CIUSSS du Nord-de-l'Île-de-Montréal | CHSLD PAUL-GOUIN |
| 06 | CIUSSS du Nord-de-l'Île-de-Montréal | CHSLD PAUL-LIZOTTE |
| 06 | CIUSSS du Nord-de-l'Île-de-Montréal | CHSLD SAINT-JOSEPH-DE-LA-PROVIDENCE |
| 06 | CUSM | CENTRE D'HÉBERGEMENT CAMILLE-LEFEBVRE |
| 07 | CISSS de l'Outaouais | CENTRE D'HÉBERGEMENT DE GRACEFIELD |
| 07 | CISSS de l'Outaouais | CENTRE D'HÉBERGEMENT DE MANIWAKI |
| 07 | CISSS de l'Outaouais | CENTRE D'HÉBERGEMENT DE VALLÉE-DE-LA-LIÈVRE |
| 07 | CISSS de l'Outaouais | CENTRE MULTI. SSS DE LA PÊCHE |
| 07 | CISSS de l'Outaouais | CHSLD D'AYLMER |
| 07 | CISSS de l'Outaouais | CHSLD DE MANSFIELD-ET-PONTEFRACT |
| 07 | CISSS de l'Outaouais | CHSLD ERNEST-BRISSON |
| 07 | CISSS de l'Outaouais | CHSLD LA PIETÀ |
| 07 | CISSS de l'Outaouais | CHSLD LIONEL-ÉMOND |
| 07 | CISSS de l'Outaouais | CLSC ET CENTRE SERV. EXT. POUR LES AÎNÉS DE SHAWVILLE |
| 07 | CISSS de l'Outaouais | CLSC ET CHSLD DE LA PETITE-NATION |
| 07 | CISSS de l'Outaouais | HÔPITAL ET CHSLD DE PAPINEAU |
| 07 | CISSS de l'Outaouais | HÔPITAL ET CHSLD DU PONTIAC |
| 07 | CISSS de l'Outaouais | HÔPITAL ET CHSLD MÉMORIAL DE WAKEFIELD / WAKEFIELD MEMO |
| 08 | CISSS de l'Abitibi-Témiscamingue | CHSLD D'AMOS |
| 08 | CISSS de l'Abitibi-Témiscamingue | CHSLD DE LA SARRE |
| 08 | CISSS de l'Abitibi-Témiscamingue | CHSLD DE MALARTIC |
| 08 | CISSS de l'Abitibi-Témiscamingue | CHSLD DE VAL-D'OR |
| 08 | CISSS de l'Abitibi-Témiscamingue | CHSLD DE VILLE-MARIE |
| 08 | CISSS de l'Abitibi-Témiscamingue | CHSLD MACAMIC |
| 08 | CISSS de l'Abitibi-Témiscamingue | CLSC DE SENNETERRE |
| 08 | CISSS de l'Abitibi-Témiscamingue | HÔPITAL DE ROUYN-NORANDA |
| 08 | CISSS de l'Abitibi-Témiscamingue | POINT DE SERVICE DE TÉMISCAMING-ET-DE-KIPAWA |
| 09 | CISSS de la Côte-Nord | CENTRE MULTI. SSS DE FORESTVILLE |
| 09 | CISSS de la Côte-Nord | CENTRE MULTI. SSS DE LA BASSE-CÔTE-NORD |
| 09 | CISSS de la Côte-Nord | CENTRE MULTI. SSS DE LA MINGANIE |
| 09 | CISSS de la Côte-Nord | CENTRE MULTI. SSS DE PORT-CARTIER |
| 09 | CISSS de la Côte-Nord | CENTRE MULTI. SSS DES ESCOUMINS |
| 09 | CISSS de la Côte-Nord | CHSLD BOISVERT |
| 09 | CISSS de la Côte-Nord | CHSLD DE HAVRE-SAINT-PIERRE |
| 09 | CISSS de la Côte-Nord | CHSLD DE SEPT-ÎLES |
| 09 | CISSS de la Côte-Nord | CHSLD DES BERGERONNES |
| 09 | CISSS de la Côte-Nord | CHSLD ET CRD N.-A.-LABRIE |
| 09 | CISSS de la Côte-Nord | CLSC ET CHSLD DONALD-G.-HODD |
| 10 | CRSSS de la Baie James | CHSLD Lebel-sur-Quévillon |
| 10 | CRSSS de la Baie James | CHSLD Matagami |
| 10 | CRSSS de la Baie-James | CHSLD BORÉAL |
| 11 | CISSS de la Gaspésie | CENTRE D'HÉBERGEMENT DE CAP-CHAT |
| 11 | CISSS de la Gaspésie | CENTRE D'HÉBERGEMENT DE MARIA |
| 11 | CISSS de la Gaspésie | CENTRE D'HÉBERGEMENT DE NEW CARLISLE |

| RSS | Établissement | Installation |
|------------|-------------------------------|---|
| 11 | CISSS de la Gaspésie | CENTRE D'HÉBERGEMENT DU ROCHER-PERCÉ |
| 11 | CISSS de la Gaspésie | CENTRE D'HÉBERGEMENT MGR-ROSS DE GASPÉ |
| 11 | CISSS de la Gaspésie | CLSC MALAUZE ET CENTRE D'HÉBERGEMENT DE MATAPÉDIA |
| 11 | CISSS de la Gaspésie | HÔPITAL DE CHANDLER |
| 11 | CISSS des Îles | CHSLD EUDORE-LABRIE |
| 12 | CISSS de Chaudière-Appalaches | CENTRE MULTI. SSS DE BEAUCEVILLE |
| 12 | CISSS de Chaudière-Appalaches | CENTRE MULTI. SSS DE LAC-ETCHEMIN |
| 12 | CISSS de Chaudière-Appalaches | CENTRE MULTI. SSS DE LÉVIS |
| 12 | CISSS de Chaudière-Appalaches | CENTRE MULTI. SSS PAUL-GILBERT |
| 12 | CISSS de Chaudière-Appalaches | CHSLD DE CAP-SAINT-IGNACE |
| 12 | CISSS de Chaudière-Appalaches | CHSLD DE SAINTE-CROIX |
| 12 | CISSS de Chaudière-Appalaches | CHSLD DE SAINTE-HÉNÉDINE |
| 12 | CISSS de Chaudière-Appalaches | CHSLD DE SAINTE-PERPÉTUE |
| 12 | CISSS de Chaudière-Appalaches | CHSLD DE SAINT-EUGÈNE |
| 12 | CISSS de Chaudière-Appalaches | CHSLD DE SAINT-FABIEN-DE-PANET |
| 12 | CISSS de Chaudière-Appalaches | CHSLD DE SAINT-FLAVIEN |
| 12 | CISSS de Chaudière-Appalaches | CHSLD DE SAINT-ISIDORE |
| 12 | CISSS de Chaudière-Appalaches | CHSLD DE SAINT-RAPHAËL |
| 12 | CISSS de Chaudière-Appalaches | CHSLD DE SAINT-SYLVESTRE |
| 12 | CISSS de Chaudière-Appalaches | CHSLD DENIS-MARCOTTE |
| 12 | CISSS de Chaudière-Appalaches | CHSLD DU LAC-NOIR |
| 12 | CISSS de Chaudière-Appalaches | CHSLD DU SÉMINAIRE |
| 12 | CISSS de Chaudière-Appalaches | CHSLD ET CLSC DE SAINT-ANSELME |
| 12 | CISSS de Chaudière-Appalaches | CHSLD ET CLSC DE SAINTE-CLAIRE |
| 12 | CISSS de Chaudière-Appalaches | CHSLD ET CLSC DE SAINT-GERVAIS |
| 12 | CISSS de Chaudière-Appalaches | CHSLD ET CRDI-TSA DE SAINT-APOLLINAIRE |
| 12 | CISSS de Chaudière-Appalaches | CHSLD MARC-ANDRÉ-JACQUES |
| 12 | CISSS de Chaudière-Appalaches | CHSLD RENÉ-LAVOIE |
| 12 | CISSS de Chaudière-Appalaches | CHSLD RICHARD-BUSQUE |
| 12 | CISSS de Chaudière-Appalaches | CHSLD SAINT-ALEXANDRE |
| 12 | CISSS de Chaudière-Appalaches | CLSC ET CHSLD DE MONTMAGNY |
| 12 | CISSS de Chaudière-Appalaches | CLSC ET CHSLD DE SAINTE-MARIE |
| 12 | CISSS de Chaudière-Appalaches | CLSC ET CHSLD DE SAINT-JEAN-PORT-JOLI |
| 12 | CISSS de Chaudière-Appalaches | CLSC ET CHSLD DE SAINT-PROSPER |
| 13 | CISSS de Laval | CENTRE D'HÉBERGEMENT FERNAND-LAROCQUE |
| 13 | CISSS de Laval | CENTRE D'HÉBERGEMENT LA PINIÈRE |
| 13 | CISSS de Laval | CENTRE D'HÉBERGEMENT SAINTE-DOROTHÉE |
| 13 | CISSS de Laval | CLSC ET CHSLD IDOLA-SAINT-JEAN |
| 13 | CISSS de Laval | CLSC ET CHSLD SAINTE-ROSE |
| 14 | CISSS de Lanaudière | CENTRE D'HÉBERGEMENT ALPHONSE-RONDEAU |
| 14 | CISSS de Lanaudière | CENTRE D'HÉBERGEMENT ARMAND-MARCHAND |
| 14 | CISSS de Lanaudière | CENTRE D'HÉBERGEMENT BRASSARD |
| 14 | CISSS de Lanaudière | CENTRE D'HÉBERGEMENT DE REPENTIGNY |
| 14 | CISSS de Lanaudière | CENTRE D'HÉBERGEMENT DE SAINT-DONAT |
| 14 | CISSS de Lanaudière | CENTRE D'HÉBERGEMENT DE SAINT-GABRIEL-DE-BRANDON |
| 14 | CISSS de Lanaudière | CENTRE D'HÉBERGEMENT DE SAINT-JACQUES |
| 14 | CISSS de Lanaudière | CENTRE D'HÉBERGEMENT SAINT-ANTOINE-DE-PADOUE |
| 14 | CISSS de Lanaudière | CENTRE D'HÉBERGEMENT SAINT-EUSÈBE |
| 14 | CISSS de Lanaudière | CENTRE MULTI. SSS CLAUDE-DAVID |
| 14 | CISSS de Lanaudière | CENTRE MULTI. SSS DE SAINT-JEAN-DE-MATHA |
| 14 | CISSS de Lanaudière | CHSLD ET CRDP DE L'ASSOMPTION |
| 14 | CISSS de Lanaudière | CHSLD SYLVIE-LESPÉRANCE |

| RSS | Établissement | Installation |
|------------|-------------------------------|--|
| 14 | CISSS de Lanaudière | HÔPITAL DE LANAUDIÈRE ET CHSLD PARPHILIA-FERLAND |
| 15 | CISSS des Laurentides | CENTRE DE SERVICES DE RIVIÈRE-ROUGE |
| 15 | CISSS des Laurentides | CENTRE D'HÉBERGEMENT DE LABELLE |
| 15 | CISSS des Laurentides | CENTRE D'HÉBERGEMENT DE MONT-TREMBLANT |
| 15 | CISSS des Laurentides | CENTRE D'HÉBERGEMENT DE SAINT-BENOÎT |
| 15 | CISSS des Laurentides | CENTRE D'HÉBERGEMENT DE SAINT-EUSTACHE |
| 15 | CISSS des Laurentides | CENTRE D'HÉBERGEMENT DES HAUTEURS |
| 15 | CISSS des Laurentides | CENTRE D'HÉBERGEMENT DRAPEAU-DESCHAMBAULT |
| 15 | CISSS des Laurentides | CENTRE D'HÉBERGEMENT HUBERT-MAISONNEUVE |
| 15 | CISSS des Laurentides | CENTRE D'HÉBERGEMENT LUCIEN-G. ROLLAND |
| 15 | CISSS des Laurentides | CENTRE D'HÉBERGEMENT SAINTE-ANNE |
| 15 | CISSS des Laurentides | CENTRE MULTI. SSS D'ARGENTEUIL |
| 15 | CISSS des Laurentides | CHSLD DE BLAINVILLE |
| 15 | CISSS des Laurentides | CHSLD DE SAINTE-ADÈLE |
| 15 | CISSS des Laurentides | CHSLD DE SAINT-JÉRÔME |
| 15 | CISSS des Laurentides | HÔPITAL LAURENTIEN |
| 15 | CISSS des Laurentides | LA RÉSIDENCE DE LACHUTE |
| 16 | CISSS de la Montérégie-Centre | CHSLD CHAMPAGNAT |
| 16 | CISSS de la Montérégie-Centre | CHSLD CHAMPLAIN |
| 16 | CISSS de la Montérégie-Centre | CHSLD GEORGES-PHANEUF |
| 16 | CISSS de la Montérégie-Centre | CHSLD GERTRUDE-LAFRANCE |
| 16 | CISSS de la Montérégie-Centre | CHSLD HENRIETTE-CÉRÉ |
| 16 | CISSS de la Montérégie-Centre | CHSLD SAINTE-CROIX |
| 16 | CISSS de la Montérégie-Centre | CHSLD SAINT-JOSEPH |
| 16 | CISSS de la Montérégie-Centre | CHSLD VAL-JOLI |
| 16 | CISSS de la Montérégie-Est | CENTRE D'HÉBERGEMENT ANDRÉE-PERRAULT |
| 16 | CISSS de la Montérégie-Est | CENTRE D'HÉBERGEMENT DE LAJEMMERAIS |
| 16 | CISSS de la Montérégie-Est | CENTRE D'HÉBERGEMENT DE L'HÔTEL-DIEU-DE-SAINTE-HYACINTHE |
| 16 | CISSS de la Montérégie-Est | CENTRE D'HÉBERGEMENT DE MONSIEUR-CODERRE |
| 16 | CISSS de la Montérégie-Est | CENTRE D'HÉBERGEMENT DE MONTARVILLE |
| 16 | CISSS de la Montérégie-Est | CENTRE D'HÉBERGEMENT DE TRACY |
| 16 | CISSS de la Montérégie-Est | CENTRE D'HÉBERGEMENT DU MANOIR-TRINITÉ |
| 16 | CISSS de la Montérégie-Est | CENTRE D'HÉBERGEMENT ÉLISABETH-LAFRANCE |
| 16 | CISSS de la Montérégie-Est | CENTRE D'HÉBERGEMENT J.-ARSÈNE-PARENTEAU |
| 16 | CISSS de la Montérégie-Est | CENTRE D'HÉBERGEMENT JEANNE-CREVIER |
| 16 | CISSS de la Montérégie-Est | CENTRE D'HÉBERGEMENT MARGUERITE-ADAM |
| 16 | CISSS de la Montérégie-Est | CENTRE D'HÉBERGEMENT RENÉ-LÉVESQUE |
| 16 | CISSS de la Montérégie-Est | CHSLD D'ACTON VALE |
| 16 | CISSS de la Montérégie-Est | CHSLD DES SEIGNEURS |
| 16 | CISSS de la Montérégie-Est | CHSLD DU CHEVALIER-DE LÉVIS |
| 16 | CISSS de la Montérégie-Est | CLSC ET CHSLD CONTRECOEUR |
| 16 | CISSS de la Montérégie-Ouest | CENTRE D'HÉBERGEMENT DE VAUDREUIL-DORION |
| 16 | CISSS de la Montérégie-Ouest | CHSLD CÉCILE-GODIN |
| 16 | CISSS de la Montérégie-Ouest | CHSLD DE CHÂTEAUGUAY |
| 16 | CISSS de la Montérégie-Ouest | CHSLD DE LA PRAIRIE |
| 16 | CISSS de la Montérégie-Ouest | CHSLD DE RIGAUD |
| 16 | CISSS de la Montérégie-Ouest | CHSLD DOCTEUR-AIMÉ-LEDUC |
| 16 | CISSS de la Montérégie-Ouest | CHSLD D'ORMSTOWN / ORMSTOWN CHSLD |
| 16 | CISSS de la Montérégie-Ouest | CHSLD DU COMTÉ-DE-HUNTINGDON / HUNTINGDON COUNTY CHSLD |
| 16 | CISSS de la Montérégie-Ouest | CHSLD ET CLSC DE COTEAU-DU-LAC |
| 16 | CISSS de la Montérégie-Ouest | CHSLD LAURENT-BERGEVIN |
| 16 | CISSS de la Montérégie-Ouest | CHSLD PIERRE-RÉMI-NARBONNE |

CHSLD privés conventionnés :

| Établissement | Installation |
|--|---|
| Accueil du Rivage inc. | Accueil du Rivage inc. |
| Centre d'accueil Marcelle Ferron inc. | Centre d'accueil Marcelle Ferron inc. |
| Centre d'hébergement du Boisé Itée | Centre d'hébergement du Boisé Itée |
| Centre d'hébergement Saint-François inc. | Centre d'hébergement Saint-François inc. |
| Centre d'hébergement St-Jean-Eudes inc. | Centre d'hébergement St-Jean-Eudes inc. Centre d'hébergement d'Assise |
| Centre Le Cardinal inc. | Centre Le Cardinal inc. |
| CHSLD Bayview Inc. | CHSLD Bayview Inc. |
| CHSLD Bourget Inc. | Centre hospitalier St-Francois inc. CHSLD Bourget Inc. |
| CHSLD Bussey Inc. | CHSLD Bussey Inc. |
| CHSLD de la Côte Boisée inc. | CHSLD de la Côte Boisée inc. |
| CHSLD Heather Inc. | CHSLD Heather Inc. |
| CHSLD Providence | CHSLD Providence |
| Foyer Saints-Anges de Ham-Nord inc. | Foyer Saints-Anges de Ham-Nord inc. |
| Groupe Âge 3 - Centre d'hébergement St-Vincent-Marie | Groupe Âge 3 - Centre d'hébergement St-Vincent-Marie |
| Groupe Âge 3 - CHSLD St-Jude | Groupe Âge 3 - CHSLD St-Jude |
| Groupe Champlain inc. | Centre d'hébergement Champlain des Montagne CHSLD Champlain de la Rose-Blanche Centre d'hébergement Champlain Marie- Victorin CHSLD Champlain Gouin Centre d'hébergement Champlain de Gatineau Centre d'hébergement Champlain de l'Assomption Centre d'hébergement Champlain Chanoine Audet Centre d'hébergement Champlain Saint-François Centre d'hébergement Champlain du Château Centre d'hébergement Champlain Villa Soleil Centre d'hébergement Champlain Châteauguay Centre d'hébergement Champlain Jean-Louis-Lapierre Centre d'hébergement Champlain des Pometiers Centre d'accueil Saint-Joseph de Lévis Inc. |
| Groupe Roy Santé inc. | Centre d'hébergement Saint-Georges CHSLD Le Royer |
| Hôpital Marie-Clarac | Hôpital Marie-Clarac |
| Hôpital Ste-Monique inc. | Hôpital Ste-Monique inc. |
| Les Cèdres – Centre d'accueil pour personnes âgées | Les Cèdres – Centre d'accueil pour personnes âgées |
| Manoir St-Patrice inc. | Manoir St-Patrice inc. |
| Pavillon Bellevue inc. | Pavillon Bellevue inc. |
| Résidence Angelica | Résidence Angelica |
| Résidence Berthiaume-Du Tremblay | Résidence Berthiaume-Du Tremblay |
| Résidence Riviera In | Résidence Riviera In |
| Résidence Sorel-Tracy inc. | Résidence Sorel-Tracy inc. |
| Santé Courville de Laval | Santé Courville de Laval |
| Santé Courville de Waterloo | Santé Courville de Waterloo |
| Vigi Sante Itée | CHSLD Vigi de Saint-Augustin CHSLD Vigi les Chutes CHSLD Vigi Shermont CHSLD Vigi Marie-Claret CHSLD Vigi de Dollar-des-Ormeaux CHSLD Vigi de Mont-Royal CHSLD Vigi de Pierrefonds CHSLD Vigi Reine-Elizabeth CHSLD Vigi de l'Outaouais CHSLD Vigi Notre-Dame-de-Lourdes CHSLD Vigi l'Orchidée Blanche CHSLD Vigi Yves-Blais CHSLD Vigi de Deux-Montagnes CHSLD Vigi de Brossard CHSLD Vigi de Montérégie |
| Villa Médica Inc. | Villa Médica Inc. |

ÉTUDE DES CRÉDITS 2021-2022

MINISTÈRE DE LA SANTÉ ET DES SERVICES SOCIAUX

Réponses aux questions particulières du Troisième groupe d'opposition

QUESTION NO 247

Sommes engagées par le directeur national de Santé publique lors de son voyage à Genève et au Maroc en février-mars 2020.

RÉPONSE NO 247

Le directeur national de santé publique n'a effectué aucun déplacement à Genève en 2020, par conséquent, aucune somme à cet effet n'a été engagée. Les frais pour la partie congrès de son voyage au Maroc ont été assumés par les organisateurs de l'événement et ceux pour la partie vacances de son voyage ont été couverts par son budget personnel.

ÉTUDE DES CRÉDITS 2021-2022

MINISTÈRE DE LA SANTÉ ET DES SERVICES SOCIAUX

Réponses aux questions particulières du Troisième groupe d'opposition

QUESTION NO 248

Liste des membres de la cellule de crise du gouvernement dans la gestion de la pandémie de COVID-19.

RÉPONSE NO 248

Cette question ne semble pas pertinente à l'étude des crédits.

ÉTUDE DES CRÉDITS 2021-2022

MINISTÈRE DE LA SANTÉ ET DES SERVICES SOCIAUX

Réponses aux questions particulières du Troisième groupe d'opposition

QUESTION NO 249

Copie de la correspondance entre les membres de la cellule de crise du gouvernement dans la gestion de la pandémie de COVID-19 depuis janvier 2020.

RÉPONSE NO 249

Cette question ne semble pas pertinente à l'étude des crédits.

ÉTUDE DES CRÉDITS 2021-2022

MINISTÈRE DE LA SANTÉ ET DES SERVICES SOCIAUX

Réponses aux questions particulières du Troisième groupe d'opposition

QUESTION NO 250

Liste des rencontres de la cellule de crise du gouvernement dans la gestion de la pandémie de COVID-19 depuis janvier 2020, et les procès-verbaux.

RÉPONSE NO 250

Cette question ne semble pas pertinente à l'étude des crédits.

ÉTUDE DES CRÉDITS 2021-2022

MINISTÈRE DE LA SANTÉ ET DES SERVICES SOCIAUX

Réponses aux questions particulières du Troisième groupe d'opposition

QUESTION NO 251

Copie de la correspondance entre la direction nationale de Santé publique et les directions régionales de Santé publique du Bas-Saint-Laurent et de la Gaspésie-Îles-de-la-Madeleine concernant les changements de paliers du système d'alertes régionales.

RÉPONSE NO 251

Cette question ne semble pas pertinente à l'étude des crédits. La réponse à cette question pourrait toutefois avoir fait l'objet d'une demande d'accès à l'information. Veuillez vous référer à : https://www.msss.gouv.qc.ca/ministere/acces_info/decisions-et-documents-transmis-dans-le-cadre-d-une-demande-deacces/.

Vous pouvez aussi adresser cette demande d'accès à l'information par courriel à responsable.acces@msss.gouv.qc.ca.

Les avis de la santé publique sont publiés ici : <https://publications.msss.gouv.qc.ca/msss/document-002897>.

ÉTUDE DES CRÉDITS 2021-2022

MINISTÈRE DE LA SANTÉ ET DES SERVICES SOCIAUX

Réponses aux questions particulières du Troisième groupe d'opposition

QUESTION NO 252

Copie de la correspondance entre la direction nationale de Santé publique et les directions régionales de Santé publique du Bas-Saint-Laurent et de la Gaspésie-Îles-de-la-Madeleine concernant les mesures sanitaires.

RÉPONSE NO 252

Cette question ne semble pas pertinente à l'étude des crédits. La réponse à cette question pourrait toutefois avoir fait l'objet d'une demande d'accès à l'information. Veuillez vous référer à : https://www.msss.gouv.qc.ca/ministere/acces_info/decisions-et-documents-transmis-dans-le-cadre-d-une-demande-deacces/.

Vous pouvez aussi adresser cette demande d'accès à l'information par courriel à responsable.acces@msss.gouv.qc.ca.

Les avis de la santé publique sont publiés ici : <https://publications.msss.gouv.qc.ca/msss/document-002897>.

ÉTUDE DES CRÉDITS 2021-2022

MINISTÈRE DE LA SANTÉ ET DES SERVICES SOCIAUX

Réponses aux questions particulières du Troisième groupe d'opposition

QUESTION NO 253

Copie de la correspondance entre la direction nationale de Santé publique et la direction régionale de Santé publique de Montréal concernant les mesures sanitaires.

.....

RÉPONSE NO 253

Cette question ne semble pas pertinente à l'étude des crédits. La réponse à cette question pourrait toutefois avoir fait l'objet d'une demande d'accès à l'information. Veuillez vous référer à : https://www.msss.gouv.qc.ca/ministere/acces_info/decisions-et-documents-transmis-dans-le-cadre-d-une-demande-deacces/.

Vous pouvez aussi adresser cette demande d'accès à l'information par courriel à responsable.acces@msss.gouv.qc.ca.

Les avis de la santé publique sont publiés ici : <https://publications.msss.gouv.qc.ca/msss/document-002897>.

ÉTUDE DES CRÉDITS 2021-2022

MINISTÈRE DE LA SANTÉ ET DES SERVICES SOCIAUX

Réponses aux questions particulières du Troisième groupe d'opposition

QUESTION NO 254

Copie de la correspondance entre le MSSS et le gouvernement fédéral en lien avec l'approvisionnement en vaccins contre la COVID-19 et les tests rapides de dépistage.

RÉPONSE NO 254

Cette question ne semble pas pertinente à l'étude des crédits. La réponse à cette question pourrait toutefois avoir fait l'objet d'une demande d'accès à l'information. Veuillez vous référer à : https://www.msss.gouv.qc.ca/ministere/acces_info/decisions-et-documents-transmis-dans-le-cadre-d-une-demande-deacces/.

Vous pouvez aussi adresser cette demande d'accès à l'information par courriel à responsable.acces@msss.gouv.qc.ca.

Les avis de la santé publique sont publiés ici : <https://publications.msss.gouv.qc.ca/msss/document-002897>.

ÉTUDE DES CRÉDITS 2021-2022

MINISTÈRE DE LA SANTÉ ET DES SERVICES SOCIAUX

Réponses aux questions particulières du Troisième groupe d'opposition

QUESTION NO 255

Copie de la lettre d'entente entre le gouvernement et la FMSQ concernant les modalités de rémunération dans le cadre de la pandémie de COVID-19.

RÉPONSE NO 255

Les ententes intervenues entre le gouvernement et la FMSQ concernant les modalités de rémunération dans le cadre de la pandémie de COVID-19 (Lettres d'entente 238, 239, 240, 241, 242 et le Protocole d'accord relatif à la rémunération de médecins spécialistes experts qui assurent une couverture provinciale des services dans certains secteurs spécialisés en période de pandémie de la COVID-19) sont disponibles sur le site Internet de la Régie de l'assurance maladie du Québec à l'adresse suivante:

https://www.ramq.gouv.qc.ca/SiteCollectionDocuments/professionnels/manuels/syra/medecins-specialistes/154-brochure-1-specialistes/Specialistes_Brochure_no1.html#90959%20target=

ÉTUDE DES CRÉDITS 2021-2022

MINISTÈRE DE LA SANTÉ ET DES SERVICES SOCIAUX

Réponses aux questions particulières du Troisième groupe d'opposition

QUESTION NO 256

Copie de la lettre d'entente entre le gouvernement et la FMOQ concernant les modalités de rémunération dans le cadre de la pandémie de COVID-19.

RÉPONSE NO 256

La Lettre d'entente entre le gouvernement et la FMOQ concernant les modalités de rémunération dans le cadre de la pandémie de COVID-19 (Lettre d'entente n° 269) est disponible sur le site Internet de la Régie de l'assurance maladie du Québec à l'adresse suivante:

<https://www.ramq.gouv.qc.ca/fr/professionnels/medecins-omnipraticiens/remuneration-omnipraticiens-covid/Pages/covid.aspx>

ÉTUDE DES CRÉDITS 2021-2022

MINISTÈRE DE LA SANTÉ ET DES SERVICES SOCIAUX

Réponses aux questions particulières du Troisième groupe d'opposition

QUESTION NO 257

Copie des directives cliniques envoyées aux professionnels et au réseau concernant la COVID-19 depuis décembre 2019.

RÉPONSE NO 257

Les directives cliniques transmises aux professionnels et au réseau durant l'année 2020-2021 sont disponibles sur le site internet du ministère de la Santé et des Services sociaux au lien suivant : <https://publications.msss.gouv.qc.ca/msss/directives-covid-19/>

ÉTUDE DES CRÉDITS 2021-2022

MINISTÈRE DE LA SANTÉ ET DES SERVICES SOCIAUX

Réponses aux questions particulières du Troisième groupe d'opposition

QUESTION NO 258

Copie des avis, recommandations et correspondances du sous-comité clinique COVID-19/Bloc opératoire.

RÉPONSE NO 258

Les avis, recommandations et correspondances du sous-comité clinique COVID-19/Bloc opératoire pour l'année 2020-2021 sont disponibles sur le site internet du ministère de la Santé et des Services sociaux au lien suivant : <https://publications.msss.gouv.qc.ca/msss/directives-covid-19/>

ÉTUDE DES CRÉDITS 2021-2022

MINISTÈRE DE LA SANTÉ ET DES SERVICES SOCIAUX

Réponses aux questions particulières du Troisième groupe d'opposition

QUESTION NO 259

Copie des avis, recommandations et correspondances du sous-comité clinique COVID-19/Cancérologie.

RÉPONSE NO 259

Les avis, recommandations et correspondances du sous-comité clinique COVID-19/Cancérologie pour l'année 2020-2021 sont disponibles sur le site internet du ministère de la Santé et des Services sociaux au lien suivant : <https://publications.msss.gouv.qc.ca/msss/directives-covid-19/>

ÉTUDE DES CRÉDITS 2021-2022

MINISTÈRE DE LA SANTÉ ET DES SERVICES SOCIAUX

Réponses aux questions particulières du Troisième groupe d'opposition

QUESTION NO 260

Copie des avis, recommandations et correspondances du sous-comité clinique COVID-19/Clinique de dépistage COVID-19 et première ligne.

RÉPONSE NO 260

Les avis, recommandations et correspondances du sous-comité clinique COVID-19/Clinique de dépistage COVID-19 et première ligne pour l'année 2020-2021 sont disponibles sur le site internet du ministère de la Santé et des Services sociaux au lien suivant :

<https://publications.msss.gouv.qc.ca/msss/directives-covid-19/>

ÉTUDE DES CRÉDITS 2021-2022

MINISTÈRE DE LA SANTÉ ET DES SERVICES SOCIAUX

Réponses aux questions particulières du Troisième groupe d'opposition

QUESTION NO 261

Copie des avis, recommandations et correspondances du sous-comité clinique COVID-19/Hospitalisations et procédures.

RÉPONSE NO 261

Les avis, recommandations et correspondances du sous-comité clinique COVID-19/Hospitalisations et procédures pour l'année 2020-2021 sont disponibles sur le site internet du ministère de la Santé et des Services sociaux au lien suivant :

<https://publications.msss.gouv.qc.ca/msss/directives-covid-19/>

ÉTUDE DES CRÉDITS 2021-2022

MINISTÈRE DE LA SANTÉ ET DES SERVICES SOCIAUX

Réponses aux questions particulières du Troisième groupe d'opposition

QUESTION NO 262

Copie des avis, recommandations et correspondances du sous-comité clinique COVID-19/Imagerie médicale.

RÉPONSE NO 262

Les avis, recommandations et correspondances du sous-comité clinique COVID-19/Imagerie médicale pour l'année 2020-2021 sont disponibles sur le site internet du ministère de la Santé et des Services sociaux au lien suivant : <https://publications.msss.gouv.qc.ca/msss/directives-covid-19/>

ÉTUDE DES CRÉDITS 2021-2022

MINISTÈRE DE LA SANTÉ ET DES SERVICES SOCIAUX

Réponses aux questions particulières du Troisième groupe d'opposition

QUESTION NO 263

Copie des avis, recommandations et correspondances du sous-comité clinique COVID-19/Laboratoires (OPTILAB).

RÉPONSE NO 263

Les avis, recommandations et correspondances du sous-comité clinique COVID-19/Laboratoires (OPTILAB) pour l'année 2020-2021 sont disponibles sur le site internet du ministère de la Santé et des Services sociaux au lien suivant : <https://publications.msss.gouv.qc.ca/msss/directives-covid-19/>

ÉTUDE DES CRÉDITS 2021-2022

MINISTÈRE DE LA SANTÉ ET DES SERVICES SOCIAUX

Réponses aux questions particulières du Troisième groupe d'opposition

QUESTION NO 264

Copie des avis, recommandations et correspondances du sous-comité clinique COVID-19/Pharmacologie.

RÉPONSE NO 264

Les avis, recommandations et correspondances du sous-comité clinique COVID-19/Pharmacologie pour l'année 2020-2021 sont disponibles sur le site internet du ministère de la Santé et des Services sociaux au lien suivant :

<https://publications.msss.gouv.qc.ca/msss/directives-covid-19/>

ÉTUDE DES CRÉDITS 2021-2022

MINISTÈRE DE LA SANTÉ ET DES SERVICES SOCIAUX

Réponses aux questions particulières du Troisième groupe d'opposition

QUESTION NO 265

Copie des avis, recommandations et correspondances du sous-comité clinique COVID-19/Réaffectation des médecins.

RÉPONSE NO 265

Les avis, recommandations et correspondances du sous-comité clinique COVID-19/Réaffectation des médecins pour l'année 2020-2021 sont disponibles sur le site internet du ministère de la Santé et des Services sociaux au lien suivant : <https://publications.msss.gouv.qc.ca/msss/directives-covid-19/>

ÉTUDE DES CRÉDITS 2021-2022

MINISTÈRE DE LA SANTÉ ET DES SERVICES SOCIAUX

Réponses aux questions particulières du Troisième groupe d'opposition

QUESTION NO 266

Copie des avis, recommandations et correspondances du sous-comité clinique COVID-19/Soins critiques (intensifs).

RÉPONSE NO 266

Les avis, recommandations et correspondances du sous-comité clinique COVID-19/Soins critiques (intensifs) pour l'année 2020-2021 sont disponibles sur le site internet du ministère de la Santé et des Services sociaux au lien suivant : <https://publications.msss.gouv.qc.ca/msss/directives-covid-19/>

ÉTUDE DES CRÉDITS 2021-2022

MINISTÈRE DE LA SANTÉ ET DES SERVICES SOCIAUX

Réponses aux questions particulières du Troisième groupe d'opposition

QUESTION NO 267

Copie des avis, recommandations et correspondances du sous-comité clinique COVID-19/Téléconsultation.

RÉPONSE NO 267

Les avis, recommandations et correspondances du sous-comité clinique COVID-19/Téléconsultation pour l'année 2020-2021 sont disponibles sur le site internet du ministère de la Santé et des Services sociaux au lien suivant :

<https://publications.msss.gouv.qc.ca/msss/directives-covid-19/>

ÉTUDE DES CRÉDITS 2021-2022

MINISTÈRE DE LA SANTÉ ET DES SERVICES SOCIAUX

Réponses aux questions particulières du Troisième groupe d'opposition

QUESTION NO 268

Copie des avis, recommandations et correspondances du sous-comité clinique COVID-19/Urgence et préhospitalier.

RÉPONSE NO 268

Les avis, recommandations et correspondances du sous-comité clinique COVID-19/Urgence et préhospitalier pour l'année 2020-2021 sont disponibles sur le site internet du ministère de la Santé et des Services sociaux au lien suivant : <https://publications.msss.gouv.qc.ca/msss/directives-covid-19/>

ÉTUDE DES CRÉDITS 2021-2022

MINISTÈRE DE LA SANTÉ ET DES SERVICES SOCIAUX

Réponses aux questions particulières du Troisième groupe d'opposition

QUESTION NO 269

Copie des avis, recommandations et correspondances du sous-comité clinique COVID-19/Éthique.

RÉPONSE NO 269

Les avis, recommandations et correspondances du sous-comité clinique COVID-19/Éthique pour l'année 2020-2021 sont disponibles sur le site internet du ministère de la Santé et des Services sociaux au lien suivant : <https://publications.msss.gouv.qc.ca/msss/directives-covid-19/>

ÉTUDE DES CRÉDITS 2021-2022

MINISTÈRE DE LA SANTÉ ET DES SERVICES SOCIAUX

Réponses aux questions particulières du Troisième groupe d'opposition

QUESTION NO 270

Copie des avis, recommandations et correspondances du sous-comité clinique Services médicaux dans les milieux de vie.

RÉPONSE NO 270

Les documents se trouvent à l'adresse Internet suivante :
<https://publications.msss.gouv.qc.ca/msss/directives-covid-19/>

ÉTUDE DES CRÉDITS 2021-2022

MINISTÈRE DE LA SANTÉ ET DES SERVICES SOCIAUX

Réponses aux questions particulières du Troisième groupe d'opposition

QUESTION NO 271

Sommes versées ou prévues pour la réalisation des projets de ratios sécuritaires pour les professionnels de la santé.

.....

RÉPONSE NO 271

Le coût des projets ratios pour l'exercice financier 2019-2020 a été de 7,5 M\$.

ÉTUDE DES CRÉDITS 2021-2022

MINISTÈRE DE LA SANTÉ ET DES SERVICES SOCIAUX

Réponses aux questions particulières du Troisième groupe d'opposition

QUESTION NO 272

Le nombre de postes de résidence (autorisés, comblés et non comblés) en médecine familiale et en spécialité, par année, en 2020-2021 et les estimations pour 2021-2022.

RÉPONSE NO 272

Résultats du jumelage des postes de résidence pour le contingent régulier, selon la discipline.

| Discipline | Postes | 2020-2021 |
|----------------------|---------------|------------------|
| Médecine de famille | Autorisés | 507 |
| | Comblés | 469 |
| | Non comblés | 38 |
| Médecine spécialisée | Autorisés | 439 |
| | Comblés | 437 |
| | Non comblés | 2 |
| Total | Autorisés | 946 |
| | Comblés | 906 |
| | Non comblés | 40 |

Les données 2021-2022 ne sont pas disponibles.

ÉTUDE DES CRÉDITS 2021-2022

MINISTÈRE DE LA SANTÉ ET DES SERVICES SOCIAUX

Réponses aux questions particulières du Troisième groupe d'opposition

QUESTION NO 273

Le nombre de médecins et d'infirmières qui ont pris leur retraite en 2016-2017, en 2017-2018, en 2018-2019, en 2019-2020 et en 2020-2021.

RÉPONSE NO 273

Les données pour 2020-2021 seront disponibles à l'automne 2021.

En 2019-2020, 1 401 infirmières âgées de 55 ans et plus ont quitté le réseau.

Le MSSS n'étant pas l'employeur des médecins, il n'est pas informé du départ de ces derniers.

ÉTUDE DES CRÉDITS 2021-2022

MINISTÈRE DE LA SANTÉ ET DES SERVICES SOCIAUX

Réponses aux questions particulières du Troisième groupe d'opposition

QUESTION NO 274

Coût de formation d'un médecin, d'une infirmière et d'une infirmière praticienne spécialisée.

RÉPONSE NO 274

Coûts de formation d'un médecin

La subvention afférente au financement des clientèles versée par le Ministère de l'Enseignement supérieur aux universités selon les paramètres budgétaires de l'année 2020-2021, après réinvestissement en enseignement supérieur, est de 36 555 \$ par année pour un étudiant admis au programme de doctorat en médecine.

La subvention afférente versée par le Ministère de l'Enseignement supérieur aux universités pour le financement d'un résident en médecine s'élève à 14 772 \$ par année, selon les paramètres de financement de l'année 2020-2021.

À cela s'ajoute la masse salariale des résidents rémunérés, dont le salaire varie selon leur niveau de résidence. Le coût d'un programme de résidence varie donc en fonction de la durée de celle-ci.

Coût de formation d'une infirmière

Le MSSS ne subventionne pas la formation infirmière.

Coût de formation d'une infirmière praticienne spécialisée

Financement ministériel lié au programme de bourse d'études - Étudiant(e) au programme d'infirmière praticienne spécialisée

| Objet | Description/ modalités | Montant (\$) |
|---|----------------------------|--------------|
| Bourse d'étude ⁽¹⁾ | 4 versements | 60 000\$ |
| Forfait hébergement - plus de 100 km | Formation théorique | 24 000\$ |
| Forfait déplacement - plus de 100 km | Formation théorique | 16 000\$ |
| Forfait hébergement - plus de 100 km | Formation clinique (stage) | 4 800\$ |
| Forfait transport - plus de 100 km | Formation clinique (stage) | 3 250\$ |
| Forfait hébergement et transport - plus de 300 km | Formation clinique (stage) | 7 400\$ |

Pour l'année 2020-2021, un total de 7 297 091\$ a été versé en bourse d'études et forfaits d'hébergement ou de transport pour la formation des infirmières praticiennes spécialisées.

ÉTUDE DES CRÉDITS 2021-2022

MINISTÈRE DE LA SANTÉ ET DES SERVICES SOCIAUX

Réponses aux questions particulières du Troisième groupe d'opposition

QUESTION NO 275

Indiquer, par région et par établissement :

- a. le nombre total d'infirmières nécessaires pour combler les besoins;
- b. le nombre total d'infirmières praticiennes spécialisées nécessaires pour combler les besoins;
- c. le nombre total de médecins omnipraticiens nécessaires pour combler les besoins;
- d. le nombre total de médecins spécialistes nécessaires pour combler les besoins;
- e. le nombre total d'infirmières auxiliaires nécessaires pour combler les besoins;
- f. le nombre total de préposés aux bénéficiaires nécessaires pour combler les besoins;
- g. le nombre total d'inhalothérapeutes nécessaires pour combler les besoins.

RÉPONSE NO 275

a; b; e; f; g

Le ministère fait des travaux de planification de main-d'œuvre pour certains titres d'emploi afin d'estimer le nombre d'embauches nécessaires pour remplacer les départs projetés du réseau et combler des besoins additionnels. Ces derniers sont basés sur une hypothèse de taux de croissance ainsi que sur les nouveaux développements si ceux-ci sont connus. Les résultats de cette projection en réponse aux questions a, b, f et g sont fournis à la question 40 des questions particulières du Troisième groupe d'opposition.

c; d

Les réponses aux questions c et d sont fournies à la question 109 des questions particulières du Troisième groupe d'opposition.

ÉTUDE DES CRÉDITS 2021-2022

MINISTÈRE DE LA SANTÉ ET DES SERVICES SOCIAUX

Réponses aux questions particulières du Troisième groupe d'opposition

QUESTION NO 276

Nombre d'infirmières praticiennes en pratique, par spécialité et par établissement.

.....

RÉPONSE NO 276

Le tableau ci-dessous détaille le nombre total d'infirmières praticiennes spécialisées (IPS) incluant les candidates IPS par établissement pour l'année 2020-2021 :

| Région | Établissement | IPSPL 1 | IPSSA 2 | IPSSM 3 | IPSSP 4 | IPSNN 5 | Total |
|--------|--|------------|------------|------------|------------|------------|-------------|
| 01 | CISSS du Bas-Saint-Laurent | 12 | 1 | 1 | 0 | 0 | 14 |
| 02 | CIUSSS du Saguenay-Lac-Saint-Jean | 22 | 1 | 2 | 0 | 0 | 25 |
| 03 | CHU de Québec – U L | 0 | 17 | 2 | 6 | 0 | 25 |
| 03 | CIUSSS de la Capitale-Nationale | 65 | 7 | 12 | 0 | 0 | 84 |
| 03 | IUCPQ – UL | 0 | 11 | 0 | 0 | 0 | 11 |
| 04 | CIUSSS de la Mauricie-et-du-Centre-du-Québec | 71 | 1 | 12 | 0 | 0 | 84 |
| 05 | CIUSSS de l'Estrie – CHUS | 50 | 14 | 10 | 2 | 1 | 77 |
| 06 | CIUSSS de l'Est-de-l'Île-de-Montréal | 37 | 7 | 3 | 0 | 1 | 48 |
| 06 | CIUSSS de l'Ouest-de-l'Île-de-Montréal | 27 | 3 | 5 | 0 | 0 | 35 |
| 06 | CIUSSS du Centre-Ouest-de-l'Île-de-Montréal | 23 | 3 | 3 | 0 | 4 | 33 |
| 06 | CIUSSS du Centre-Sud-de-l'Île-de-Montréal | 32 | 5 | 4 | 0 | 0 | 41 |
| 06 | CIUSSS du Nord-de-l'Île-de-Montréal | 36 | 7 | 1 | 0 | 0 | 44 |
| 06 | Institut de cardiologie de Montréal | 0 | 11 | 0 | 0 | 0 | 11 |
| 06 | CHUM | 0 | 20 | 1 | 0 | 1 | 21 |
| 06 | CUSM | 0 | 11 | 2 | 4 | 12 | 29 |
| 06 | CHU Sainte-Justine | 0 | 0 | 0 | 7 | 11 | 18 |
| 06 | Institut Philippe-Pinel | 0 | 0 | 1 | 0 | 0 | 1 |
| 07 | CISSS de l'Outaouais | 35 | 0 | 3 | 0 | 0 | 38 |
| 08 | CISSS de l'Abitibi-Témiscamingue | 22 | 0 | 4 | 0 | 0 | 26 |
| 09 | CISSS de la Côte-Nord | 6 | 0 | 0 | 0 | 0 | 6 |
| 10 | CRSSS de la Baie-James | 2 | 0 | 3 | 0 | 0 | 5 |
| 11 | CISSS de la Gaspésie | 11 | 0 | 0 | 0 | 0 | 11 |
| 11 | CISSS des Îles | 4 | 1 | 1 | 0 | 0 | 6 |
| 12 | CISSS de Chaudière-Appalaches | 30 | 2 | 4 | 0 | 0 | 36 |
| 13 | CISSS de Laval | 30 | 2 | 4 | 0 | 0 | 36 |
| 14 | CISSS de Lanaudière | 47 | 0 | 3 | 0 | 0 | 50 |
| 15 | CISSS des Laurentides | 41 | 3 | 4 | 0 | 0 | 48 |
| 16 | CISSS de la Montérégie-Centre | 42 | 8 | 4 | 0 | 0 | 54 |
| 16 | CISSS de la Montérégie-Est | 33 | 2 | 3 | 0 | 0 | 38 |
| 16 | CISSS de la Montérégie-Ouest | 40 | 0 | 1 | 0 | 0 | 41 |
| 17 | Régie régionale de SSS du Nunavik | 0 | 0 | 0 | 0 | 0 | 0 |
| 18 | Conseil Cri de SSS | 0 | 0 | 0 | 0 | 0 | 0 |
| | | 718 | 137 | 93 | 19 | 29 | 1064 |

¹ IPS en soins de première ligne

² IPS en soins aux adultes

³ IPS en santé mentale

⁴ IPS en pédiatrie

⁵ IPS en néonatalogie

ÉTUDE DES CRÉDITS 2021-2022

MINISTÈRE DE LA SANTÉ ET DES SERVICES SOCIAUX

Réponses aux questions particulières du Troisième groupe d'opposition

QUESTION NO 277

Nombre de postes d'infirmière praticienne qui ne sont présentement pas comblés, par spécialité et par établissement.

.....

RÉPONSE NO 277

Le tableau ci-dessous détaille le nombre total de postes vacants par spécialité et par établissement pour l'année 2020-2021 :

| Région | Établissement | IPSPL ¹ | IPSSA ² | IPSSM ³ | IPSSP ⁴ | IPSNN ⁵ | Total |
|--------|--|--------------------|--------------------|--------------------|--------------------|--------------------|------------|
| 01 | CISSS du Bas-Saint-Laurent | 3 | 2 | 1 | 0 | 0 | 6 |
| 02 | CIUSSS du Saguenay-Lac-Saint-Jean | 3 | 0 | 0 | 0 | 0 | 3 |
| 03 | CHU de Québec – U L | 0 | 1 | 0 | 0 | 0 | 1 |
| 03 | CIUSSS de la Capitale-Nationale | 9 | 3 | 2 | 0 | 0 | 14 |
| 03 | IUCPQ – UL | 0 | 0 | 0 | 0 | 0 | 0 |
| 04 | CIUSSS de la Mauricie-et-du-Centre-du-Québec | 8 | 0 | 4 | 0 | 0 | 12 |
| 05 | CIUSSS de l'Estrie – CHUS | 2 | 5 | 0 | 0 | 1 | 8 |
| 06 | CIUSSS de l'Est-de-l'Île-de-Montréal | 4 | 3 | 0 | 0 | 0 | 7 |
| 06 | CIUSSS de l'Ouest-de-l'Île-de-Montréal | 0 | 0 | 7 | 0 | 0 | 7 |
| 06 | CIUSSS du Centre-Ouest-de-l'Île-de-Montréal | 7 | 7 | 1 | 0 | 0 | 15 |
| 06 | CIUSSS du Centre-Sud-de-l'Île-de-Montréal | 3 | 0 | 1 | 0 | 0 | 4 |
| 06 | CIUSSS du Nord-de-l'Île-de-Montréal | 6 | 7 | 2 | 0 | 0 | 15 |
| 06 | Institut de cardiologie de Montréal | 0 | 1 | 0 | 0 | 0 | 1 |
| 06 | CHUM | 0 | 5 | 1 | 0 | 0 | 6 |
| 06 | CUSM | 2 | 9 | 0 | 0 | 0 | 11 |
| 06 | CHU Sainte-Justine | 0 | 0 | 0 | 0 | 0 | 0 |
| 06 | Institut Philippe-Pinel | 2 | 0 | 1 | 0 | 0 | 3 |
| 07 | CISSS de l'Outaouais | 7 | 1 | 0 | 0 | 0 | 8 |
| 08 | CISSS de l'Abitibi-Témiscamingue | 3 | 0 | 0 | 0 | 0 | 3 |
| 09 | CISSS de la Côte-Nord | 2 | 0 | 0 | 0 | 0 | 2 |
| 10 | CRSSS de la Baie-James | 1 | 1 | 0 | 0 | 0 | 2 |
| 11 | CISSS de la Gaspésie | 1 | 0 | 0 | 0 | 0 | 1 |
| 11 | CISSS des Îles | 0 | 1 | 1 | 0 | 0 | 2 |
| 12 | CISSS de Chaudière-Appalaches | 8 | 3 | 1 | 3 | 0 | 15 |
| 13 | CISSS de Laval | 1 | 2 | 1 | 0 | 0 | 4 |
| 14 | CISSS de Lanaudière | 13 | 0 | 0 | 0 | 0 | 13 |
| 15 | CISSS des Laurentides | 10 | 2 | 3 | 0 | 1 | 16 |
| 16 | CISSS de la Montérégie-Centre | 0 | 3 | 0 | 0 | 0 | 3 |
| 16 | CISSS de la Montérégie-Est | 0 | 1 | 1 | 0 | 0 | 2 |
| 16 | CISSS de la Montérégie-Ouest | 0 | 0 | 0 | 0 | 0 | 0 |
| 17 | Régie régionale de SSS du Nunavik | 0 | 0 | 0 | 0 | 0 | 0 |
| 18 | Conseil Cri de SSS | 0 | 0 | 0 | 0 | 0 | 0 |
| | | 95 | 61 | 28 | 3 | 2 | 189 |

¹ IPS en soins de première ligne

² IPS en soins aux adultes

³ IPS en santé mentale

⁴ IPS en pédiatrie

⁵ IPS en néonatalogie

ÉTUDE DES CRÉDITS 2021-2022**MINISTÈRE DE LA SANTÉ ET DES SERVICES SOCIAUX***Réponses aux questions particulières du Troisième groupe d'opposition*

QUESTION NO 278

Nombre d'infirmières praticiennes en formation, par spécialité, par année de début de leur formation et par institution d'enseignement supérieur.

.....

RÉPONSE NO 278

Les tableaux ci-dessous montre le nombre d'admissions au programme de formation IPS par spécialité, pour l'année d'admission 2020-2021 et par établissement d'enseignement.

| Admissions 2020-2021 | | | | | | |
|---------------------------------------|--------------|--------------|--------------|--------------|--------------|--------------|
| Universités | IPSPL | IPSSA | IPSSM | IPSSP | IPSNN | Total |
| U. Laval | 14 | 10 | 0 | 0 | 0 | 24 |
| U. de Montréal | 24 | 26 | 4 | 0 | 0 | 54 |
| U. de Sherbrooke | 31 | 0 | 0 | 0 | 0 | 31 |
| U. McGill | 17 | 0 | 7 | 9 | 2 | 35 |
| U. du Québec à Chicoutimi | 9 | 0 | 0 | 0 | 0 | 9 |
| U. du Québec en Abitibi-Témiscamingue | 4 | 0 | 2 | 0 | 0 | 6 |
| U. du Québec à Trois-Rivières | 20 | 0 | 7 | 0 | 0 | 27 |
| U. du Québec en Outaouais | 33 | 0 | 4 | 5 | 0 | 42 |
| U. du Québec à Rimouski | 0 | 0 | 10 | 0 | 0 | 10 |
| Total | 152 | 36 | 34 | 14 | 2 | 238 |

ÉTUDE DES CRÉDITS 2021-2022

MINISTÈRE DE LA SANTÉ ET DES SERVICES SOCIAUX

Réponses aux questions particulières du Troisième groupe d'opposition

QUESTION NO 279

Nombre d'infirmières praticiennes qui ont gradué et débuté leur pratique au cours de l'année 2020-2021 et les prévisions pour 2021-2022.

RÉPONSE NO 279

Nombre d'infirmières praticiennes qui ont graduées et débutées leur pratique au cours de l'année 2020-2021 :

| IPSPL¹ | IPSSA² | IPSSM³ | IPSSP⁴ | IPSNN⁵ | Total |
|--------------------------|--------------------------|--------------------------|--------------------------|--------------------------|--------------|
| 122 | 49 | 47 | 13 | 2 | 233 |

Les données 2021-2022 ne sont pas disponibles.

¹ IPS en soins de première ligne

² IPS en soins aux adultes

³ IPS en santé mentale

⁴ IPS en pédiatrie

⁵ IPS en néonatalogie

ÉTUDE DES CRÉDITS 2021-2022

MINISTÈRE DE LA SANTÉ ET DES SERVICES SOCIAUX

Réponses aux questions particulières du Troisième groupe d'opposition

QUESTION NO 280

Nombre d'admissions en médecine, en pharmacie et dans les sciences infirmières au cours des dix dernières années, par année et par institution d'enseignement supérieur.

RÉPONSE NO 280

La réponse à cette question relève du ministère de l'Enseignement supérieur.

ÉTUDE DES CRÉDITS 2021-2022

MINISTÈRE DE LA SANTÉ ET DES SERVICES SOCIAUX

Réponses aux questions particulières du Troisième groupe d'opposition

QUESTION NO 281

Nombre d'infirmières, d'infirmières auxiliaires, d'IPS, d'inhalothérapeutes et de préposés aux bénéficiaires à temps plein et à temps partiel dans le réseau de la santé et des services sociaux, au total ainsi que par région et par établissement en 2020-2021

RÉPONSE NO 281

Nombre de personnes occupant un emploi d'infirmière, d'infirmière praticienne spécialisée, d'infirmière auxiliaire ou de préposé aux bénéficiaires dans les établissements du réseau de la santé et des services sociaux au 31 mars 2020, selon le statut.

Les données 2020-2021 seront disponibles à l'automne 2021.

| | Temps complet | Temps partiel | Total |
|----------------------------|------------------|------------------|---------|
| Infirmières | 34 727 | 25 416 | 60 143 |
| Infirmières auxiliaires | 8 588 | 10 838 | 19 426 |
| Préposés aux bénéficiaires | 15 368 | 26 541 | 41 909 |
| Total | 58 683 | 62 795 | 121 478 |

Dans ce tableau, les IPS sont comptabilisées avec les infirmières. Pour le nombre d'IPS, voir la réponse à la question 276 du Troisième groupe d'Opposition.

ÉTUDE DES CRÉDITS 2021-2022

MINISTÈRE DE LA SANTÉ ET DES SERVICES SOCIAUX

Réponses aux questions particulières du Troisième groupe d'opposition

QUESTION NO 282

Bilan complet du projet pilote sur les ratios patients-infirmière, par établissement et par unité de soins.

RÉPONSE NO 282

Le tableau suivant présente la synthèse des effectifs en soins infirmiers avant et après les projets-pilotes ainsi que le nombre d'ETC ayant été ajouté en application des ratios. Il est à noter que la hausse des effectifs moyenne est de 22 %, dont 51 % en centre d'hébergement de soins de longue durée (CHSLD).

| Établissement/ installation | Secteur et organisation syndicale visés | Nbre d'ETC d'infirmières | | Nbre d'ETC d'infirmières auxiliaires | | Nbre d'ETC ajouté ¹ |
|---|---|-----------------------------|---------------|--|---------------|--------------------------------------|
| | | Avant | Après | Avant | Après | |
| CISSS Chaudière-Appalaches/Hôtel-Dieu de Lévis | Médecine / FIQ | 16,8 | 19,6 | 16,8 | 16,8 | 2,8 |
| CISSS Gaspésie/Hôpital de Maria | Médecine / FSQ-CSQ | 11,2 | 15,4 | 9,8 | 12,6 | 7,0 |
| CISSS Bas-St-Laurent/CH régional du Grand-Portage | Médecine / FIQ | 12,2 | 14,0 | 7,0 | 9,8 | 4,6 |
| CHUQ-UL/Hôpital de l'Enfant-Jésus | Médecine / FIQ | 27,6 | 30,4 | 16,8 | 16,8 | 2,8 |
| CIUSSS ODIM/Hôpital général du Lakeshore | Médecine / FIQ | 18,2 | 28,0 | 7,0 | 7,0 | 9,8 |
| CISSS Lanaudière/Hôpital Le Gardeur | Médecine / FIQ | 16,8 | 21,0 | 12,6 | 15,4 | 7,0 |
| CIUSSS MCQ/CHAUR de Trois-Rivières | Chirurgie / FIQ | 14,0 | 19,6 | 11,2 | 12,6 | 7,0 |
| CIUSSS NIM/Hôpital du Sacré-Coeur | Chirurgie / FIQ | 13,32 | 17,67 | 4,42 | 7,36 | 7,29 |
| CISSS Montérégie Ouest/Hôpital du Suroît | Chirurgie / FIQ | 10,0 | 14,0 | 12,0 | 14,0 | 6,0 |
| CISSS Laval/Hôpital de la Cité-de-la-Santé | Chirurgie / FSQ-CSQ | 19,64 | 21,27 | 8,18 | 13,09 | 6,54 |
| CISSS Abitibi-Témiscamingue/CH d'Amos | Chirurgie / FIQ | 8,0 | 12,0 | 4,0 | 6,0 | 6,0 |
| CISSS Outaouais/Hôpital de Hull | Urgence / FIQ | 46,2 | 49 | 5,6 | 11,2 | 8,4 |
| CISSS Laurentides/CH de Mont-Tremblant | CHSLD / FIQ | 5,6 | 11,2 | 9,8 | 9,8 | 5,6 |
| CISSS Saguenay/LSJ/CHSLD de Bagotville | CHSLD / FIQ | 4,8 | 9,85 | 7,0 | 7,0 | 5,05 |
| CIUSSS Capitale nationale/Hôpital Général de Québec | CHSLD / FIQ | 1,86 | 5,0 | 3,75 | 4,0 | 3,39 |
| CIUSSS Estrie-CHUS/Hôpital et CH Argyll | CHSLD / FIQ | 6,0 | 8,0 | 5,0 | 6,0 | 3,0 |
| CHSLD Groupe Champlain- Chanoine-Audet (EPC) | CHSLD / FIQ | n/d | n/d | n/d | n/d | 5,25 |
| CISSS Montérégie-Centre/ réseau local d'intégration de services de santé de Champlain | SAD / FIQ | 36,0 | 36,0 | 9,0 | 9,8 | 0,8 |
| CUSM/Hôpital général de Mtl – unité de soins intensifs | Inhalothérapie / FIQ | Projet non démarré | | | | |
| CISSS Côte-Nord/Hôpital de Sept-Iles | Médecine- Chirurgie / FSQ-CSQ | Projet abandonné | | | | |
| TOTAL : | | 268,22 | 331,99 | 149,95 | 179,35 | 98,32 |

¹ Ce nombre d'ETC ajouté n'inclut pas le nombre d'ETC qui devait être ajouté pour couvrir les périodes de repas.

ÉTUDE DES CRÉDITS 2021-2022

MINISTÈRE DE LA SANTÉ ET DES SERVICES SOCIAUX

Réponses aux questions particulières du Troisième groupe d'opposition

QUESTION NO 283

Ventilation complète des coûts engendrés par les ratios patients-infirmière, par établissement et par unité de soins.

RÉPONSE NO 283

La réponse est fournie à la question 271 des questions particulières en santé et services sociaux du troisième groupe d'opposition.

ÉTUDE DES CRÉDITS 2021-2022

MINISTÈRE DE LA SANTÉ ET DES SERVICES SOCIAUX

Réponses aux questions particulières du Troisième groupe d'opposition

QUESTION NO 284

Au total ainsi que pour chaque région, chaque établissement et chaque installation de santé et de services sociaux, les informations suivantes :

- Nombre d'employés, au total ainsi que pour chaque domaine d'emploi, ayant eu à faire du temps supplémentaire;
- Nombre d'heures supplémentaires travaillées, au total ainsi que pour chaque domaine d'emploi;
- Nombre de quarts de travail de plus de 12 heures consécutives, au total ainsi que pour chaque domaine d'emploi;
- Nombre de quarts de travail de plus de 16 heures consécutives, au total ainsi que pour chaque domaine d'emploi;
- Nombre de quarts de travail de plus de 20 heures consécutives, au total ainsi que pour chaque domaine d'emploi;
- Nombre de quarts de travail de plus de 24 heures consécutives, au total ainsi que pour chaque domaine d'emploi.

RÉPONSE NO 284

Nombre d'heures supplémentaires effectuées, nombre et pourcentage de personnes ayant fait des heures supplémentaires et nombre moyen d'heures supplémentaires faites en 2019-2020 pour les personnes en emploi au 31 mars 2020

| Catégorie de personnel | Hrs. supp. dans l'année 2019-2020 | En emploi au 31 mars 2020 ¹ | % de personnes | Hrs. supp. moyen |
|---|-----------------------------------|--|----------------|------------------|
| Personnel en soins infirmiers et cardio-respiratoires | Aucune heure | 10 214 | 12,1% | 0 |
| | Au moins une heure | 74 530 | 87,9% | 105 |
| Total Personnel en soins infirmiers et cardio-respiratoires | | 84 744 | 100,0% | |
| Personnel paratechnique, services auxiliaires et métiers | Aucune heure | 21 178 | 23,7% | 0 |
| | Au moins une heure | 68 272 | 76,3% | 89 |
| Total Personnel paratechnique, services auxiliaires et métiers | | 89 450 | 100,0% | |
| Personnel de bureau, techniciens et professionnels de l'administration | Aucune heure | 12 422 | 29,1% | 0 |
| | Au moins une heure | 30 205 | 70,9% | 51 |
| Total Personnel de bureau, techniciens et professionnels de l'administration | | 42 627 | 100,0% | |
| Techniciens et professionnels de la santé et des services sociaux | Aucune heure | 16 088 | 24,1% | 0 |
| | Au moins une heure | 50 754 | 75,9% | 54 |
| Total Techniciens et professionnels de la santé et des services sociaux | | 66 842 | 100,0% | |

¹Seul les individus en emploi au 31 mars 2020 ont été considérés.

Les données disponibles ne nous permettent pas de répartir les heures par quart de travail.

ÉTUDE DES CRÉDITS 2021-2022

MINISTÈRE DE LA SANTÉ ET DES SERVICES SOCIAUX

Réponses aux questions particulières du Troisième groupe d'opposition

QUESTION NO 285

Montant investi dans le réseau de la santé et des services sociaux pour la main-d'œuvre indépendante (agences privées de personnel) pour les cinq dernières années, par catégorie d'emploi, par région et par établissement.

RÉPONSE NO 285

La réponse est fournie à la question 67 des questions particulières du Deuxième groupe d'opposition.

ÉTUDE DES CRÉDITS 2021-2022

MINISTÈRE DE LA SANTÉ ET DES SERVICES SOCIAUX

Réponses aux questions particulières du Troisième groupe d'opposition

QUESTION NO 286

Le nombre d'heures travaillées par la main-d'œuvre indépendante, par catégorie d'emploi, par région et par établissement

RÉPONSE NO 286

La réponse est fournie à la question 66 des questions particulières du Deuxième groupe d'opposition.

ÉTUDE DES CRÉDITS 2021-2022

MINISTÈRE DE LA SANTÉ ET DES SERVICES SOCIAUX

Réponses aux questions particulières du Troisième groupe d'opposition

QUESTION NO 287

Montants et heures travaillées par la main-d'œuvre indépendante pour les dix dernières années, toutes les catégories d'emploi de la loi 30 confondues, et ventilation par région et par établissement.

RÉPONSE NO 287

La réponse à cette question est fournie dans le tableau ci-joint.

ÉTUDES DES CRÉDITS 2021-2022
MINISTÈRE DE LA SANTÉ ET DES SERVICES SOCIAUX
Réponses aux questions particulières du Troisième groupe d'opposition

RÉPONSE NO 287

Les données 2020-2021 seront disponibles à l'automne 2021.

Montants et heures travaillées par la main-d'oeuvre indépendante pour les années 2019-2020
pour les catégories d'emploi visées par la Loi concernant les unités de négociation dans le secteur des
affaires sociales

| Région | Nom de l'établissement | 2019-2020 | |
|--------|--|-----------|---------------|
| | | Heures | Montants (\$) |
| 1 | CISSS du Bas-Saint-Laurent | 108 287 | 8 297 451 |
| 2 | CIUSSS du Saguenay-Lac-Saint-Jean | 32 007 | 1 135 875 |
| 3 | CIUSSS de la Capitale-Nationale | 446 732 | 15 863 190 |
| 3 | CHU de Québec | 217 409 | 6 158 359 |
| 3 | Inst. univ. cardio. et pneumo. de Québec | 28 774 | 884 397 |
| 3 | Centre d'hébergement Champlain des Montagnes | 2 452 | 147 832 |
| 3 | Centre d'hébergement du Boisé Ltée | 8 553 | 417 243 |
| 3 | Centre d'hébergement St-Jean-Eudes Inc. | 25 588 | 1 198 265 |
| 3 | CH St-François Inc. | 7 934 | 331 357 |
| 3 | CHSLD Vigi St-Augustin | 16 903 | 832 967 |
| 3 | Hôpital Ste-Monique Inc. | 8 700 | 398 774 |
| 4 | CIUSSS de la Mauricie-et-du-Centre-du-Québec | 294 492 | 9 464 988 |
| 4 | CHSLD Vigi les Chutes | 2 650 | 178 518 |
| 4 | Foyer St-Anges de Ham-Nord Inc. | 18 | 450 |
| 5 | CIUSSS de l'Estrie - CHUS | 167 116 | 7 423 239 |
| 5 | Centre d'hébergement Champlain-Maison-Rose-Blanche | 3 614 | 186 277 |
| 5 | CHSLD Vigi Shermont | 5 355 | 303 368 |
| 5 | Santé Courville de Waterloo | 186 | 11 004 |
| 6 | CIUSSS de l'Est-de-l'Île-de-Montréal | 967 342 | 34 981 495 |
| 6 | CIUSSS de l'Ouest-de-l'Île-de-Montréal | 757 133 | 23 775 277 |
| 6 | CIUSSS du Centre-Ouest-de-l'Île-de-Montréal | 765 764 | 23 736 251 |
| 6 | CIUSSS du Centre-Sud-de-l'Île-de-Montréal | 1 020 029 | 38 835 191 |
| 6 | CIUSSS du Nord-de-l'Île-de-Montréal | 688 485 | 22 934 733 |
| 6 | CHU Sainte-Justine | 20 808 | 1 487 683 |
| 6 | CHUM | 88 392 | 3 516 138 |
| 6 | CUSM | 115 558 | 2 247 609 |
| 6 | INPL Philippe-Pinel | 3 798 | 160 720 |
| 6 | Institut de cardiologie de Montréal | 4 632 | 358 782 |
| 6 | CHSLD Providence - Saint-Joseph inc. | 15 479 | 701 015 |
| 6 | Centre d'hébergement Champlain-de-Gouin | 3 478 | 136 873 |
| 6 | Centre Le Cardinal Inc. | 11 300 | 560 517 |
| 6 | CHSLD Age3 St-Vincent-Marie | 6 584 | 388 565 |
| 6 | CHSLD Bourget Inc. | 4 774 | 161 139 |
| 6 | CHSLD Bussey Inc. | 3 167 | 159 819 |
| 6 | CHSLD Champlain Marie-Victorin | 8 343 | 496 741 |
| 6 | CHSLD Providence N-D-de-Lourdes Inc. | 20 213 | 724 111 |
| 6 | CHSLD Vigi Dollard-des-Ormeaux | 26 431 | 1 149 897 |
| 6 | CHSLD Vigi Marie-Claret Inc. | 2 393 | 115 794 |
| 6 | CHSLD Vigi Mont-Royal | 19 844 | 975 487 |
| 6 | CHSLD Vigi Pierrefonds | 18 011 | 725 482 |
| 6 | CHSLD Vigi Reine-Élizabeth | 21 173 | 927 403 |
| 6 | Groupe Roy Santé - CHSLD Le Royer | 2 635 | 123 884 |
| 6 | Groupe Roy Santé - CHSLD St-Georges | 14 535 | 590 255 |
| 6 | Hôpital Marie-Clarac | 26 942 | 1 074 569 |
| 6 | Hôpital Shriners pour enfants Inc. | 2 609 | 138 846 |
| 6 | Les Cèdres - CA pour personnes âgées | 2 697 | 139 143 |
| 6 | Maison Élizabeth | 807 | 20 079 |

**Montants et heures travaillées par la main-d'oeuvre indépendante pour les années 2019-2020
pour les catégories d'emploi visées par la Loi concernant les unités de négociation dans le secteur des
affaires sociales**

| Région | Nom de l'établissement | 2019-2020 | |
|--------|---|-------------------|--------------------|
| | | Heures | Montants (\$) |
| 6 | Résidence Angelica | 24 691 | 979 446 |
| 6 | Résidence Berthiaume-Dutremblay | 42 735 | 1 540 403 |
| 6 | Villa Médica Inc. | 7 889 | 308 392 |
| 7 | CISSS de l'Outaouais | 154 739 | 10 272 165 |
| 7 | Centre d'hébergement Champlain Gatineau | 3 594 | 187 326 |
| 7 | CHSLD Vigî de l'Outaouais | 9 492 | 447 413 |
| 8 | CISSS de l'Abitibi-Témiscamingue | 399 560 | 35 469 984 |
| 9 | CISSS de la Côte-Nord | 279 790 | 27 943 168 |
| 9 | CLSC Naskapi | 2 237 | 239 378 |
| 10 | CRSSS de la Baie-James | 47 622 | 5 864 572 |
| 11 | CISSS de la Gaspésie | 43 656 | 2 598 161 |
| 11 | CISSS des Îles | 29 110 | 2 301 069 |
| 12 | CISSS de Chaudière-Appalaches | 237 734 | 10 394 108 |
| 12 | CA St-Joseph de Lévis Inc. | 15 041 | 708 150 |
| 12 | Centre d'hébergement Champlain-Chanoine-Audet | 10 351 | 660 142 |
| 12 | Centre d'hébergement Champlain-de-L'Assomption | 4 064 | 277 502 |
| 12 | CHSLD Vigî N-D-de-Lourdes | 2 304 | 160 538 |
| 13 | CISSS de Laval | 264 257 | 11 196 033 |
| 13 | Centre d'hébergement Champlain St-François | 4 772 | 258 961 |
| 13 | CHSLD Age3 St-Jude | 15 804 | 858 346 |
| 13 | CHSLD Vigî l'Orchidée blanche | 1 385 | 70 599 |
| 13 | Manoir St-Patrice Inc. | 5 815 | 286 108 |
| 13 | Résidence Riviera Inc. | 4 279 | 191 057 |
| 13 | Santé Courville de Laval | 2 164 | 108 295 |
| 14 | CISSS de Lanaudière | 194 545 | 7 711 402 |
| 14 | Centre d'hébergement Champlain Le Château | 4 399 | 232 837 |
| 14 | CHSLD Heather Inc. | 5 259 | 300 729 |
| 14 | CHSLD Vigî Yves-Blais | 6 061 | 302 994 |
| 15 | CISSS des Laurentides | 493 832 | 27 433 349 |
| 15 | Centre d'hébergement Champlain-de-la-Villa-Soleil | 14 374 | 711 049 |
| 15 | CHSLD Vigî Deux-Montagnes | 5 545 | 240 729 |
| 16 | CISSS de la Montérégie-Centre | 238 190 | 11 185 798 |
| 16 | CISSS de la Montérégie-Est | 510 098 | 18 454 340 |
| 16 | CISSS de la Montérégie-Ouest | 810 737 | 32 769 185 |
| 16 | Accueil du Rivage Inc. | 2 159 | 128 096 |
| 16 | CA Marcelle Ferron Inc. | 40 782 | 1 625 182 |
| 16 | Centre d'hébergement Champlain des Pometiers | 9 997 | 527 935 |
| 16 | Centre d'hébergement Champlain J-L Lapierre | 7 316 | 450 921 |
| 16 | CHSLD Champlain Châteauguay | 10 077 | 589 551 |
| 16 | CHSLD Vigî Brossard | 5 861 | 217 807 |
| 16 | CHSLD Vigî Montérégie | 8 600 | 354 743 |
| 16 | Résidence Sorel-Tracy Inc. | 822 | 44 822 |
| 17 | CS Inuulitsivik | 94 808 | 6 900 460 |
| 17 | CS Tulattavik de l'Ungava | 119 566 | 7 661 887 |
| 18 | Conseil Cri de SSS de la Baie-James | 98 061 | 9 924 618 |
| | Total | 10 314 300 | 455 666 802 |

ÉTUDE DES CRÉDITS 2021-2022**MINISTÈRE DE LA SANTÉ ET DES SERVICES SOCIAUX***Réponses aux questions particulières du Troisième groupe d'opposition*

QUESTION NO 288

Pour chacune des catégories d'emploi de la loi 30, les heures travaillées en temps supplémentaire, détaillées par catégorie d'emploi pour les dix dernières années

RÉPONSE NO 288

Heures supplémentaires, détaillées par catégorie d'emploi visée par la Loi concernant les unités de négociation dans le secteur des affaires sociales.

| Catégorie de personnel | 2019-2020 |
|--|------------------|
| Personnel en soins infirmiers et cardio-respiratoires | 8 015 569 |
| Personnel paratechnique, services auxiliaires et métiers | 6 219 015 |
| Personnel de bureau, techniciens et professionnels de l'administration | 1 583 690 |
| Techniciens et professionnels de la santé et des services sociaux | 2 807 098 |

Les heures supplémentaires incluent les heures faites et payées sur-le-champ et les heures supplémentaires qui seront prises en congé (temps chômé).

Les données des années antérieures sont présentées dans les cahiers des Études des crédits des exercices précédents.

ÉTUDE DES CRÉDITS 2021-2022

MINISTÈRE DE LA SANTÉ ET DES SERVICES SOCIAUX

Réponses aux questions particulières du Troisième groupe d'opposition

QUESTION NO 289

Nombre d'heures travaillées par la main-d'œuvre indépendante et les montants versés en main-d'œuvre indépendante en 2018-2019, en 2019-2020 et en 2020-2021, pour le personnel visé par la loi 30.

RÉPONSE NO 289

La réponse est fournie à la question 287 des questions particulières du Troisième groupe d'opposition.

ÉTUDE DES CRÉDITS 2021-2022**MINISTÈRE DE LA SANTÉ ET DES SERVICES SOCIAUX***Réponses aux questions particulières du Troisième groupe d'opposition*

QUESTION NO 290

Pour chacune des catégories d'emploi de la loi 30, le coût des heures travaillées en temps supplémentaire, détaillées par catégorie d'emploi pour les dix dernières années.

RÉPONSE NO 290

Coût (en M\$) des heures supplémentaires, détaillé par catégorie d'emploi visée par la Loi concernant les unités de négociation dans le secteur des affaires sociales.

| Catégorie de personnel | 2019-2020 |
|--|------------------|
| Personnel en soins infirmiers et cardio-respiratoires | 403,70 \$ |
| Personnel paratechnique, services auxiliaires et métiers | 199,80 \$ |
| Personnel de bureau, techniciens et professionnels de l'administration | 53,60 \$ |
| Techniciens et professionnels de la santé et des services sociaux | 114,90 \$ |

Le coût pour les heures supplémentaires inclut le coût des heures faites et payées sur-le-champ et celui des heures qui seront prises en congé (temps chômé). Les heures prises en temps chômé ne représentent pas nécessairement un coût supplémentaire pour l'établissement.

Note : Il s'agit uniquement du salaire versé pour les heures travaillées en temps supplémentaire et non du coût additionnel des heures supplémentaires par rapport aux heures régulières.

ÉTUDE DES CRÉDITS 2021-2022

MINISTÈRE DE LA SANTÉ ET DES SERVICES SOCIAUX

Réponses aux questions particulières du Troisième groupe d'opposition

QUESTION NO 291

Pourcentage des heures travaillées par la main-d'œuvre indépendante sur l'ensemble des heures travaillées (heures régulières et heures supplémentaires), toutes les catégories d'emploi de la loi 30 confondues, pour chacune des dix dernières années

RÉPONSE NO 291

Pourcentage des heures travaillées par la main-d'œuvre indépendante sur l'ensemble des heures travaillées, pour les catégories d'emploi visées par la Loi concernant les unités de négociation dans le secteur des affaires sociales.

| Heures | 2019-2020 |
|--------------------|------------------|
| MOI | 2,9% |
| Travaillées-réseau | 97,1% |

Les données des années précédentes sont disponibles dans les cahiers des Études des crédits des exercices antérieurs.

ÉTUDE DES CRÉDITS 2021-2022**MINISTÈRE DE LA SANTÉ ET DES SERVICES SOCIAUX***Réponses aux questions particulières du Troisième groupe d'opposition*

QUESTION NO 292

Montant et heures travaillées par centre d'activité, pour les catégories d'emploi détaillées de la catégorie 1 (infirmières, infirmières auxiliaires, inhalothérapeutes), pour les trois dernières années, par établissement et par région

RÉPONSE NO 292

Montant (en milliers de \$) et heures travaillées dans les établissements pour les catégories d'emploi détaillées de la catégorie 1 (infirmières, infirmières auxiliaires, inhalothérapeutes), année 2019-2020

| | Heures¹ | Montant |
|---------------------------------------|---------------------------|----------------|
| Infirmière | 37 574 032 | 1 380 920 \$ |
| Infirmière clinicienne et praticienne | 38 575 555 | 1 616 593 \$ |
| Inhalothérapeute | 4 742 888 | 165 251 \$ |
| Infirmière auxiliaire | 23 772 435 | 680 987 \$ |

¹ Il s'agit des heures régulières et supplémentaires et des montants versés pour ces heures. Les heures supplémentaires incluent les heures faites et payées sur-le-champ et les heures supplémentaires à être compensées

ÉTUDE DES CRÉDITS 2021-2022

MINISTÈRE DE LA SANTÉ ET DES SERVICES SOCIAUX

Réponses aux questions particulières du Troisième groupe d'opposition

QUESTION NO 293

Nombre d'heures supplémentaires réalisées dans le réseau de la santé et des services sociaux, par catégorie d'emploi, par région et par établissement, pour les cinq dernières années.

RÉPONSE NO 293

La réponse à cette question est fournie dans le tableau ci-joint.

ÉTUDES DES CRÉDITS 2021-22
 MINISTÈRE DE LA SANTÉ ET DES SERVICES SOCIAUX
 Réponses aux questions particulières du Troisième groupe d'opposition

RÉPONSE NO 293

Heures supplémentaires par catégorie d'emploi, région et par établissement en 2019-2020

| Région | Nom de l'établissement | Soins infirmiers et cardio-respiratoires | Paratechnique, services auxiliaires et métiers | Personnel de bureau, techniciens et professionnels de l'administration | Techniciens et professionnels de la santé et des services sociaux | Autres | Total |
|--|--|--|--|--|---|----------------|------------------|
| 01 – Bas-Saint-Laurent | CISSS du Bas-Saint-Laurent | 215 869 | 160 289 | 53 572 | 108 353 | 12 417 | 550 500 |
| Total 01 – Bas-Saint-Laurent | | 215 869 | 160 289 | 53 572 | 108 353 | 12 417 | 550 500 |
| 02 – Saguenay-Lac-Saint-Jean | CIUSSS du Saguenay-Lac-Saint-Jean | 254 263 | 190 110 | 54 628 | 138 604 | 16 887 | 654 492 |
| | Centre d'hébergement St-Francois Inc. | 254 | 385 | 0 | 5 | 0 | 644 |
| Total 02 – Saguenay-Lac-Saint-Jean | | 254 517 | 190 496 | 54 628 | 138 609 | 16 887 | 655 136 |
| 03 – Capitale-Nationale | CIUSSS de la Capitale-Nationale | 340 216 | 349 980 | 64 229 | 217 215 | 23 153 | 994 793 |
| | CHU de Québec | 248 558 | 94 645 | 53 169 | 62 410 | 13 164 | 471 945 |
| | Inst. univ. cardio. et pneumo. de Québec – UL | 67 364 | 19 881 | 10 801 | 10 878 | 4 266 | 113 190 |
| | Centre d'hébergement Champlain des Montagnes | 2 148 | 4 773 | 43 | 17 | 7 | 6 987 |
| | Centre d'hébergement du Boisé Ltée | 2 238 | 2 734 | 59 | 113 | 8 | 5 151 |
| | Centre d'hébergement St-Jean-Eudes Inc. | 12 981 | 16 205 | 970 | 494 | 106 | 30 757 |
| | CH St-François Inc. | 994 | 648 | 0 | 7 | 0 | 1 648 |
| | CHSLD Vigi St-Augustin | 6 650 | 5 378 | 19 | 198 | 48 | 12 293 |
| | Hôpital Ste-Monique Inc. | 971 | 1 778 | 0 | 7 | 0 | 2 755 |
| Total 03 – Capitale-Nationale | | 682 119 | 496 022 | 129 288 | 291 339 | 40 750 | 1 639 519 |
| 04 – Mauricie et Centre-du-Québec | CIUSSS de la Mauricie-et-du-Centre-du-Québec | 498 958 | 378 044 | 80 143 | 164 154 | 28 524 | 1 149 823 |
| | CHSLD Vigi les Chutes | 2 188 | 2 663 | 10 | 59 | 9 | 4 929 |
| | Foyer Saints-Anges de Ham-Nord Inc. | 98 | 331 | 28 | 0 | 0 | 457 |
| Total 04 – Mauricie et Centre-du-Québec | | 501 244 | 381 038 | 80 181 | 164 213 | 28 533 | 1 155 209 |
| 05 – Estrie | CIUSSS de l'Estrie - CHUS | 465 209 | 352 328 | 121 830 | 184 684 | 20 790 | 1 144 841 |
| | Centre d'hébergement Champlain-Maison-Rose-Blanc | 1 522 | 1 784 | 55 | 79 | 4 | 3 445 |
| | CHSLD Vigi Shermont | 2 393 | 1 686 | 17 | 58 | 19 | 4 173 |
| | Santé Courville de Waterloo | 137 | 295 | 0 | 10 | 42 | 484 |
| Total 05 – Estrie | | 469 262 | 356 094 | 121 902 | 184 831 | 20 855 | 1 152 943 |
| 06 – Montréal | CIUSSS de l'Est-de-l'Île-de-Montréal | 541 225 | 416 099 | 60 241 | 60 424 | 21 811 | 1 099 800 |
| | CIUSSS de l'Ouest-de-l'Île-de-Montréal | 375 702 | 339 273 | 48 581 | 64 082 | 15 129 | 842 767 |
| | CIUSSS du Centre-Ouest-de-l'Île-de-Montréal | 227 408 | 138 751 | 30 802 | 28 380 | 9 787 | 435 129 |
| | CIUSSS du Centre-Sud-de-l'Île-de-Montréal | 308 450 | 397 151 | 90 859 | 174 646 | 26 572 | 997 679 |
| | CIUSSS du Nord-de-l'Île-de-Montréal | 435 798 | 363 705 | 61 578 | 59 429 | 17 150 | 937 660 |
| | CHU Sainte-Justine | 114 612 | 26 192 | 18 008 | 23 051 | 4 411 | 186 273 |
| | CHUM | 245 291 | 137 450 | 59 922 | 79 206 | 9 294 | 531 163 |
| | CUSM | 255 754 | 149 158 | 54 985 | 91 549 | 13 293 | 564 739 |
| | INPL Philippe-Pinel | 12 002 | 27 689 | 6 794 | 13 462 | 1 364 | 61 312 |
| | Institut de cardiologie de Montréal | 80 416 | 25 396 | 20 315 | 10 481 | 4 737 | 141 344 |
| | Centre d'hébergement Champlain-de-Gouin | 4 839 | 10 030 | 2 245 | 31 | 11 | 17 156 |
| | Centre Le Cardinal Inc. | 4 306 | 15 116 | 52 | 0 | 32 | 19 507 |
| | CHSLD Age3 St-Vincent-Marie | 2 992 | 4 295 | 42 | 0 | 288 | 7 617 |
| | CHSLD Bayview Inc. | 82 | 850 | 57 | 0 | 0 | 988 |
| | CHSLD Bourget Inc. | 4 368 | 3 858 | 4 | 8 | 37 | 8 275 |
| | CHSLD Bussey Inc. | 2 700 | 4 651 | 34 | 0 | 0 | 7 386 |
| | CHSLD Champlain Marie-Victorin | 15 533 | 22 140 | 3 486 | 152 | 68 | 41 380 |
| | CHSLD Providence N-D-de-Lourdes Inc. | 9 917 | 17 100 | 229 | 274 | 101 | 27 621 |
| | CHSLD Providence-Saint-Joseph Inc. | 3 835 | 17 558 | 710 | 26 | 521 | 22 650 |
| | CHSLD Vigi Dollard-des-Ormeaux | 6 034 | 13 653 | 2 205 | 142 | 72 | 22 105 |
| | CHSLD Vigi Marie-Claret Inc. | 2 111 | 3 847 | 10 | 24 | 0 | 5 993 |
| | CHSLD Vigi Mont-Royal | 11 673 | 28 322 | 10 | 141 | 30 | 40 175 |
| | CHSLD Vigi Pierrefonds | 3 023 | 4 650 | 10 | 47 | 63 | 7 793 |
| | CHSLD Vigi Reine-Élizabeth | 3 124 | 11 824 | 10 | 157 | 161 | 15 276 |
| | Groupe Roy Santé - CHSLD Le Royer | 1 797 | 2 060 | 0 | 35 | 0 | 3 893 |
| | Groupe Roy Santé - CHSLD St-Georges | 6 785 | 7 488 | 36 | 2 | 28 | 14 338 |
| | Hôpital Marie-Clarac | 21 087 | 14 580 | 677 | 915 | 382 | 37 642 |
| | Hôpital Shriners pour enfants Inc. | 3 565 | 538 | 3 341 | 1 959 | 340 | 9 742 |
| | Les Cèdres – CA pour personnes âgées | 126 | 801 | 60 | 20 | 21 | 1 027 |
| | Maison Elizabeth | 0 | 45 | 85 | 106 | 50 | 286 |
| | Résidence Angelica | 12 540 | 21 331 | 510 | 0 | 627 | 35 008 |
| | Résidence Berthiaume-Du Tremblay | 2 804 | 10 074 | 881 | 4 | 397 | 14 158 |
| | Villa Médica Inc. | 13 012 | 12 607 | 1 177 | 941 | 221 | 27 959 |
| Total 06 – Montréal | | 2 732 914 | 2 248 280 | 467 955 | 609 693 | 126 997 | 6 185 840 |
| 07 – Outaouais | CISSS de l'Outaouais | 336 246 | 231 209 | 74 359 | 122 654 | 20 466 | 784 934 |
| | Centre d'hébergement Champlain Gatineau | 4 725 | 4 373 | 6 | 2 | 16 | 9 121 |
| | CHSLD Vigi de l'Outaouais | 3 334 | 6 551 | 29 | 78 | 24 | 10 015 |
| Total 07 – Outaouais | | 344 305 | 242 133 | 74 393 | 122 734 | 20 506 | 804 070 |

Heures supplémentaires par catégorie d'emploi, région et par établissement en 2019-2020

| Région | Nom de l'établissement | Soins infirmiers et cardio-respiratoires | Paratechnique, services auxiliaires et métiers | Personnel de bureau, techniciens et professionnels de l'administration | Techniciens et professionnels de la santé et des services sociaux | Autres | Total |
|---|---|--|--|--|---|---------------|------------------|
| 08 – Abitibi-Témiscamingue | CISSS de l'Abitibi-Témiscamingue | 161 809 | 104 873 | 35 455 | 70 896 | 9 880 | 382 912 |
| Total 08 – Abitibi-Témiscamingue | | 161 809 | 104 873 | 35 455 | 70 896 | 9 880 | 382 912 |
| 09 – Côte-Nord | CISSS de la Côte-Nord | 131 261 | 88 938 | 33 486 | 51 347 | 10 785 | 315 817 |
| | CLSC Naskapi | 2 165 | 180 | 45 | 298 | 92 | 2 781 |
| Total 09 – Côte-Nord | | 133 426 | 89 118 | 33 531 | 51 645 | 10 877 | 318 598 |
| 10 – Nord-du-Québec | CRSSS de la Baie-James | 19 776 | 7 048 | 6 432 | 10 415 | 2 058 | 45 729 |
| Total 10 – Nord-du-Québec | | 19 776 | 7 048 | 6 432 | 10 415 | 2 058 | 45 729 |
| 11 – Gaspésie-Îles-de-la-Madeleine | CISSS de la Gaspésie | 118 525 | 75 378 | 27 264 | 37 343 | 6 711 | 265 220 |
| | CISSS des Îles | 11 793 | 7 638 | 4 429 | 5 323 | 1 239 | 30 422 |
| Total 11 – Gaspésie-Îles-de-la-Madeleine | | 130 318 | 83 016 | 31 693 | 42 666 | 7 950 | 295 642 |
| 12 – Chaudière-Appalaches | CISSS de Chaudière-Appalaches | 266 934 | 180 408 | 69 409 | 165 749 | 19 484 | 701 984 |
| | CA St-Joseph de Lévis Inc. | 5 971 | 14 866 | 2 296 | 472 | 61 | 23 666 |
| | Centre d'hébergement Champlain-Chanoine-Audet | 3 140 | 5 338 | 59 | 9 | 7 | 8 552 |
| | Centre d'hébergement Champlain-de-L'Assomption | 2 600 | 2 455 | 92 | 3 | 7 | 5 157 |
| | CHSLD Vigi N-D-de-Lourdes | 1 302 | 2 327 | 28 | 31 | 22 | 3 708 |
| | Pavillon Bellevue Inc. | 949 | 1 831 | 0 | 4 | 0 | 2 783 |
| Total 12 – Chaudière-Appalaches | | 280 896 | 207 224 | 71 884 | 166 267 | 19 580 | 745 851 |
| 13 – Laval | CISSS de Laval | 206 361 | 191 188 | 34 460 | 126 640 | 10 601 | 569 251 |
| | Centre d'hébergement Champlain St-François | 875 | 3 162 | 36 | 0 | 4 | 4 078 |
| | CHSLD Age3 St-Jude | 8 342 | 11 354 | 213 | 12 | 66 | 19 987 |
| | CHSLD Vigi l'Orchidée blanche | 5 273 | 7 335 | 10 | 183 | 51 | 12 851 |
| | Manoir St-Patrice Inc. | 2 281 | 3 410 | 0 | 0 | 87 | 5 778 |
| | Résidence Riviera Inc. | 1 543 | 3 342 | 0 | 0 | 16 | 4 901 |
| | Santé Courville de Laval | 1 798 | 2 362 | 128 | 16 | 13 | 4 317 |
| Total 13 – Laval | | 226 473 | 222 153 | 34 847 | 126 851 | 10 838 | 621 163 |
| 14 – Lanaudière | CISSS de Lanaudière | 375 217 | 265 387 | 82 885 | 105 265 | 12 636 | 841 391 |
| | Centre d'hébergement Champlain Le Château | 1 942 | 5 533 | 119 | 14 | 5 | 7 612 |
| | CHSLD de la Côte Boisée Inc. | 5 040 | 6 671 | 7 | 0 | 102 | 11 820 |
| | CHSLD Heather Inc. | 5 126 | 7 393 | 398 | 0 | 0 | 12 916 |
| | CHSLD Vigi Yves-Blais | 2 498 | 3 915 | 10 | 59 | 0 | 6 482 |
| Total 14 – Lanaudière | | 389 822 | 288 899 | 83 419 | 105 338 | 12 742 | 880 221 |
| 15 – Laurentides | CISSS des Laurentides | 378 973 | 224 711 | 70 227 | 138 979 | 19 800 | 832 690 |
| | Centre d'hébergement Champlain-de-la-Villa-Soleil | 6 090 | 9 600 | 577 | 12 | 11 | 16 289 |
| | CHSLD Vigi Deux-Montagnes | 1 992 | 4 975 | 10 | 52 | 0 | 7 029 |
| Total 15 – Laurentides | | 387 054 | 239 287 | 70 813 | 139 043 | 19 811 | 856 008 |
| 16 – Montérégie | CISSS de la Montérégie-Centre | 307 769 | 207 559 | 71 629 | 84 448 | 14 914 | 686 319 |
| | CISSS de la Montérégie-Est | 393 682 | 351 632 | 64 523 | 156 724 | 19 642 | 986 203 |
| | CISSS de la Montérégie-Ouest | 260 373 | 206 323 | 57 028 | 121 709 | 14 309 | 659 742 |
| | Accueil du Rivage Inc. | 283 | 734 | 0 | 0 | 0 | 1 017 |
| | CA Marcelle Ferron Inc. | 8 759 | 17 421 | 723 | 110 | 155 | 27 168 |
| | Centre d'hébergement Champlain des Pometiers | 6 692 | 19 265 | 392 | 3 | 22 | 26 375 |
| | Centre d'hébergement Champlain J-L Lapierre | 2 288 | 4 041 | 56 | 5 | 5 | 6 395 |
| | CHSLD Champlain Châteauguay | 3 015 | 5 018 | 140 | 0 | 7 | 8 180 |
| | CHSLD Vigi Brossard | 1 195 | 3 874 | 10 | 52 | 11 | 5 141 |
| | CHSLD Vigi Montérégie | 1 560 | 3 876 | 10 | 33 | 37 | 5 515 |
| Résidence Sorel-Tracy Inc. | 2 289 | 4 875 | 20 | 26 | 0 | 7 210 | |
| Total 16 – Montérégie | | 987 905 | 824 618 | 194 531 | 363 111 | 49 102 | 2 419 267 |
| 17 – Nunavik | CS Inuullitsivik | 36 131 | 21 004 | 10 462 | 50 405 | 16 530 | 134 532 |
| | CS Tulattavik de l'Ungava | 34 039 | 33 532 | 10 368 | 30 070 | 7 819 | 115 828 |
| | RRSSS Nunavik | 2 747 | 2 | 5 668 | 6 244 | 6 331 | 20 992 |
| Total 17 – Nunavik | | 72 917 | 54 539 | 26 498 | 86 719 | 30 679 | 271 352 |
| 18 – Terres-Cries-de-la-Baie-James | Conseil Cri de SSS de la Baie-James | 24 944 | 23 888 | 12 668 | 24 375 | 5 173 | 91 048 |
| Total 18 – Terres-Cries-de-la-Baie-James | | 24 944 | 23 888 | 12 668 | 24 375 | 5 173 | 91 048 |

Les heures supplémentaires incluent les heures faites et payées sur-le-champ et les heures prises en congé (temps chômé) durant l'année.

ÉTUDE DES CRÉDITS 2021-2022

MINISTÈRE DE LA SANTÉ ET DES SERVICES SOCIAUX

Réponses aux questions particulières du Troisième groupe d'opposition

QUESTION NO 294

Sommes totales allouées pour les services préhospitaliers d'urgence par région pour les cinq dernières années.

RÉPONSE NO 294

| Région | Budget 2020-2021 |
|----------------------------------|------------------------------|
| | Budget total au 31 mars 2021 |
| 01 Bas-Saint-Laurent | 30 915 077 \$ |
| 02 Saguenay-Lac-Saint-Jean | 25 679 181 \$ |
| 03 Québec | 50 230 236 \$ |
| 04 Mauricie et Centre-du-Québec | 45 450 347 \$ |
| 05 Estrie | 26 489 708 \$ |
| 06 et 13 - Montréal et Laval | 143 930 415 \$ |
| 07 Outaouais | 28 288 756 \$ |
| 08 Abitibi-Témiscamingue | 21 559 373 \$ |
| 09 Côte-Nord | 20 207 553 \$ |
| 10 Nord-du-Québec | 4 773 118 \$ |
| 11 Gaspésie-Îles-de-la-Madeleine | 28 178 107 \$ |
| 12 Chaudière-Appalaches | 43 314 857 \$ |
| 14 Lanaudière | 32 490 104 \$ |
| 15 Laurentides | 45 239 831 \$ |
| 16 Montérégie | 85 800 234 \$ |
| 17 Nunavik | 1 171 625 \$ |
| Total | 633 718 522 \$ |

Note ¹ : Pour la région 17, il n'y a aucun paramédic. Seuls des services de premiers répondants élargis municipaux desservent ce territoire.

Les données des années antérieures sont disponibles dans les cahiers des années précédentes.

ÉTUDE DES CRÉDITS 2021-2022

MINISTÈRE DE LA SANTÉ ET DES SERVICES SOCIAUX

Réponses aux questions particulières du Troisième groupe d'opposition

QUESTION NO 295

Nombre et dates des rencontres du comité de mise en œuvre du rapport du Comité national sur les services préhospitaliers d'urgence (CNSPU) ayant eu lieu depuis sa mise sur pied, ainsi que l'échéancier de ses travaux pour l'année 2020-2021.

RÉPONSE NO 295

Dates des rencontres du Comité national de transformation du système préhospitalier d'urgence (CNTSPU) du 1^{er} avril 2020 au 28 février 2021

| Mois | Types de rencontre | Dates | Total | | |
|-------------------------|-----------------------------|--|-----------|-----------|-----------|
| Avril 2020 ¹ | Statutaires du Comité | Aucune | 0 | | |
| Mai 2020 | Statutaires du Comité | 20 | 1 | | |
| Juin 2020 | Statutaires du Comité | 3,10,17 et 25 | 3 | | |
| | Partenaires préhospitaliers | 15 et 29 | | 2 | |
| Juillet 2020 | Statutaires du Comité | 2,9,16,23 et 30 | 4 | | |
| | Partenaires préhospitaliers | 2,3,6,7,8,10 et 13 | | 14 | |
| Août 2020 | Statutaires du Comité | 6 | 2 | | |
| Sept. 2020 | Statutaires du Comité | 3, 10, 17 et 24 | 4 | | |
| | Partenaires préhospitaliers | 17 et 24 | | 2 | |
| Oct. 2020 | Statutaires du Comité | 1,8,15,22 et 29 | 5 | | |
| | Partenaires préhospitaliers | 1,7,8,9,12,13,14,16,20,21,22,23,27 et 29 | | 18 | |
| Nov. 2020 | Statutaires du Comité | 5,12,19 et 26 | 4 | | |
| | Partenaires préhospitaliers | 4,9,10,16,18,19,20,23,24 et 25 | | 19 | |
| Déc. 2020 | Statutaires du Comité | 3,10 et 17 | 3 | | |
| | Partenaires préhospitaliers | 3,10,17 et 23 | | 4 | |
| Janv. 2021 | Statutaires du Comité | 7,14,21 et 28 | 4 | | |
| | Partenaires préhospitaliers | 11,13,14,15,18,20,22 et 25 | | 14 | |
| Fév. 2021 | Statutaires du Comité | 4,11,18 et 25 | 4 | | |
| | Partenaires préhospitaliers | 2,3,4,8,9,10,17,18,22,24 et 25 | | 15 | |
| Total | | | 34 | 58 | 92 |

Échéanciers des travaux prévus (fin juin 2021 – respecte le délai convenu) :

- Projet de politique publique préhospitalière,
- Plan d'architecture et de mise en œuvre du système préhospitalier,
- Identification des besoins de modification des encadrements légaux et réglementaires à l'égard de la transformation.

¹ D'avril à mai 2020, le CNTSPU a mis ses travaux en pause pour soutenir la Direction des services préhospitaliers d'urgence dans la gestion de la première vague de la pandémie et rédiger un rapport de réponse préhospitalière de l'événement.

ÉTUDE DES CRÉDITS 2021-2022

MINISTÈRE DE LA SANTÉ ET DES SERVICES SOCIAUX

Réponses aux questions particulières du Troisième groupe d'opposition

QUESTION NO 296

État de situation pour chacune des 116 recommandations du rapport Ouellet ainsi que l'échéancier du gouvernement pour y donner suite.

RÉPONSE NO 296

Cette information n'est pas disponible.

Le suivi des recommandations du rapport Ouellet est actuellement pris en compte dans les travaux en cours du Comité national de transformation du système préhospitalier d'urgence (CNTSPU).

ÉTUDE DES CRÉDITS 2021-2022

MINISTÈRE DE LA SANTÉ ET DES SERVICES SOCIAUX

Réponses aux questions particulières du Troisième groupe d'opposition

QUESTION NO 297

Concernant les services préhospitaliers d'urgence :

- a. liste des entreprises, corporations ou coopératives ayant le mandat d'assurer les transports préhospitaliers d'urgence, par région;
- b. moyenne des délais de réponse, selon la priorité d'appel, par région et au total, pour les trois dernières années;
- c. budget accordé, par région et *per capita*, et total pour les trois dernières années. Indiquer également le budget consenti par titre d'emploi;
- d. nombre de techniciens ambulanciers et d'unités d'ambulance, par région et au total, pour les trois dernières années;
- e. nombre de transports ambulanciers, par région et au total, en indiquant le type de transport (urgence ou interétablissement) et le type de soins (de base ou médicaux avancés), pour les trois dernières années;
- e. couverture horaire assurée, selon la zone ambulancière, pour les trois dernières années;
- f. budgets consentis à la formation des techniciens ambulanciers, par région et au total, pour les trois dernières années;
- g. nombre d'ambulances et de quarts de travail ajoutés en 2020-2021, par zone ambulancière;
- h. nombre d'horaires de faction convertis en horaires à l'heure en 2020-2021, par zone ambulancière;
- i. liste des municipalités où les horaires de faction n'ont pas été convertis en horaires à l'heure pour 2020-2021 et les prévisions pour 2021-2022;
- j. nombre de demandes d'ajout d'ambulances, d'ajout de quarts de travail et de conversions d'horaires de faction en horaires à l'heure formulées par les établissements de santé auprès du MSSS en 2020-2021;
- k. pour chaque zone ambulancière, liste des MRC et des municipalités locales desservies et carte du territoire couvert;
- l. nombre d'appels reçus, nombre d'affectations transmises aux ressources préhospitalières, nombre de transports effectués par les ressources préhospitalières, nombre d'affectations qui ont été réaffectées avant le transport, nombre de transports annulés ainsi que taux d'utilisation clinique (TUC), par zone ambulancière, en 2020-2021.

RÉPONSE NO 297

- a) liste des entreprises, corporations ou coopératives ayant le mandat d'assurer les transports préhospitaliers d'urgence, par région;**

01 Bas-Saint-Laurent

Ambulance Chouinard inc.
Ambulance de Rimouski inc.
Coopérative des Paramédics du Témiscouata
Coopérative des Paramédics du Grand-Portage
Dessercom Inc.
Les Ambulances Gilbert (Matane) inc.
Les services amb. du Transcontinental Inc.

Les services préhospitaliers Paraxion inc.
Service Ambulancier Daniel Caron inc.

02 Saguenay-Lac-Saint-Jean

Ambulance Chicoutimi Inc.
Ambulance Médilac inc.
Ambulance Mido Ltée
Ambulances Médinord inc.
Coopérative des techniciens ambulanciers du Québec

03 Capitale-Nationale

Ambulance de la Jacques-Cartier inc.
Coopérative des techniciens ambulanciers du Québec
Dessercom Inc.
Les services préhospitaliers Paraxion inc.

04 Mauricie - Centre-du-Québec

Ambulance St-Amand inc.
Ambulances 22-22 inc.
BTAQ
Coopérative des Ambulanciers de la Mauricie
Dessercom Inc.
Les ambulances 33-33 Inc.
Urgence Bois-Francs inc.

05 Estrie

Ambulance Stanstead
Ambulance Weedon
Coopérative de travailleurs d'ambulance de l'Estrie inc.
Dessercom Inc.

06 et 13 Montréal et Laval

Corporation d'urgences-santé

07 Outaouais

Coopérative des Paramédics de l'Outaouais
Les entreprises Y. Bouchard et Fils inc.

08 Abitibi-Témiscamingue

Ambulances Senneterre inc.
Dessercom Inc.
Les Ambulances Val d'Or inc
Les services préhospitaliers Paraxion inc.

09 Côte-Nord

Ambulance Sacré-Coeur inc.
Les services ambulanciers Porlier Itée
Les services préhospitaliers Paraxion inc.
Services préhospitaliers Basse Côte-Nord
Ville de Fermont

10 Nord-du-Québec

Ambulance Chicoutimi Inc.
Dessercom Inc.

11 Gaspésie-Îles-de-la-Madeleine

Ambulance Leblanc inc.
Les services préhospitaliers Paraxion inc.
Service Ambulance Percé inc.
Service ambulancier de la Baie
Service Secours Baie-des-Chaleurs Itée

12 Chaudière-Appalaches

Ambulance Marlow inc.
Dessercom Inc.
La Corporation ambulancière de Beauce inc.
Les ambulances L'Islet-Sud inc.
Les services préhospitaliers Paraxion inc.

14 Lanaudière

Dessercom inc.
Les services préhospitaliers Paraxion inc.
Ambulance St-Gabriel inc.
HRH - Services préhospitaliers Inc.
Les Ambulances Michel Crevier Inc.
Services Préhospitaliers Laurentides-Lanaudière Ltée

15 Laurentides

Les Ambulances Gilles Thibault Inc.
Les Ambulances Laurentides Inc.
Les Ambulances Michel Crevier Inc.
Les entreprises Y. Bouchard et Fils inc.
Les services préhospitaliers Paraxion inc.
Paramédics des premières nations
Services Préhospitaliers Laurentides-Lanaudière Ltée

16 Montérégie

Ambulances Demers inc.
Coopérative des techniciens ambulanciers de la Montérégie
Dessercom Inc.
HRH - Services préhospitaliers Inc.
Les Ambulances Michel Crevier Inc.

b) moyenne des délais de réponse, selon la priorité d'appel, par région et au total, pour les trois dernières années;

Note : Le temps de réponse moyen est par minute (mm), centième de minutes (cc).

| Région | Zone | Priorité | Temps réponse * (mm,cc) |
|----------------------|------------------|----------|----------------------------|
| 01-Bas-Saint-Laurent | 01-101-Rimouski | P0 | 7,85 |
| 01-Bas-Saint-Laurent | 01-101-Rimouski | P1 | 8,32 |
| 01-Bas-Saint-Laurent | 01-101-Rimouski | P2 | 40,39 |
| 01-Bas-Saint-Laurent | 01-101-Rimouski | P3 | 9,06 |
| 01-Bas-Saint-Laurent | 01-101-Rimouski | P4 | 13,57 |
| 01-Bas-Saint-Laurent | 01-101-Rimouski | P5 | 56,45 |
| 01-Bas-Saint-Laurent | 01-101-Rimouski | P6 | 77,50 |
| 01-Bas-Saint-Laurent | 01-101-Rimouski | P7 | 13,27 |
| 01-Bas-Saint-Laurent | 01-101-Rimouski | P8 | 75,68 |
| 01-Bas-Saint-Laurent | 01-102-Mont-Joli | P0 | 11,11 |
| 01-Bas-Saint-Laurent | 01-102-Mont-Joli | P1 | 10,44 |
| 01-Bas-Saint-Laurent | 01-102-Mont-Joli | P2 | 22,75 |
| 01-Bas-Saint-Laurent | 01-102-Mont-Joli | P3 | 10,32 |
| 01-Bas-Saint-Laurent | 01-102-Mont-Joli | P4 | 20,91 |
| 01-Bas-Saint-Laurent | 01-102-Mont-Joli | P5 | 40,41 |
| 01-Bas-Saint-Laurent | 01-102-Mont-Joli | P6 | 62,47 |
| 01-Bas-Saint-Laurent | 01-102-Mont-Joli | P7 | 18,45 |
| 01-Bas-Saint-Laurent | 01-102-Mont-Joli | P8 | 70,82 |
| 01-Bas-Saint-Laurent | 01-103-Matane | P0 | 12,58 |
| 01-Bas-Saint-Laurent | 01-103-Matane | P1 | 10,73 |
| 01-Bas-Saint-Laurent | 01-103-Matane | P2 | 37,14 |
| 01-Bas-Saint-Laurent | 01-103-Matane | P3 | 10,61 |
| 01-Bas-Saint-Laurent | 01-103-Matane | P4 | 16,98 |
| 01-Bas-Saint-Laurent | 01-103-Matane | P5 | 55,91 |
| 01-Bas-Saint-Laurent | 01-103-Matane | P6 | 64,63 |
| 01-Bas-Saint-Laurent | 01-103-Matane | P7 | 17,49 |
| 01-Bas-Saint-Laurent | 01-103-Matane | P8 | 45,18 |
| 01-Bas-Saint-Laurent | 01-115-Amqui | P0 | 10,22 |
| 01-Bas-Saint-Laurent | 01-115-Amqui | P1 | 10,74 |
| 01-Bas-Saint-Laurent | 01-115-Amqui | P2 | 27,29 |
| 01-Bas-Saint-Laurent | 01-115-Amqui | P3 | 11,40 |
| 01-Bas-Saint-Laurent | 01-115-Amqui | P4 | 15,60 |

| <i>Région</i> | <i>Zone</i> | <i>Priorité</i> | <i>Temps réponse * (mm,cc)</i> |
|----------------------|------------------------|-----------------|------------------------------------|
| 01-Bas-Saint-Laurent | 01-115-Amqui | P5 | 50,12 |
| 01-Bas-Saint-Laurent | 01-115-Amqui | P6 | 88,84 |
| 01-Bas-Saint-Laurent | 01-115-Amqui | P7 | 14,79 |
| 01-Bas-Saint-Laurent | 01-115-Amqui | P8 | 28,40 |
| 01-Bas-Saint-Laurent | 01-119-Sayabec | P0 | 10,04 |
| 01-Bas-Saint-Laurent | 01-119-Sayabec | P1 | 11,97 |
| 01-Bas-Saint-Laurent | 01-119-Sayabec | P2 | 0,00 |
| 01-Bas-Saint-Laurent | 01-119-Sayabec | P3 | 10,33 |
| 01-Bas-Saint-Laurent | 01-119-Sayabec | P4 | 12,53 |
| 01-Bas-Saint-Laurent | 01-119-Sayabec | P5 | 0,00 |
| 01-Bas-Saint-Laurent | 01-119-Sayabec | P6 | 24,33 |
| 01-Bas-Saint-Laurent | 01-119-Sayabec | P7 | 15,48 |
| 01-Bas-Saint-Laurent | 01-119-Sayabec | P8 | 0,00 |
| 01-Bas-Saint-Laurent | 01-313-Trois-Pistoles | P0 | 13,36 |
| 01-Bas-Saint-Laurent | 01-313-Trois-Pistoles | P1 | 15,28 |
| 01-Bas-Saint-Laurent | 01-313-Trois-Pistoles | P2 | 18,97 |
| 01-Bas-Saint-Laurent | 01-313-Trois-Pistoles | P3 | 16,04 |
| 01-Bas-Saint-Laurent | 01-313-Trois-Pistoles | P4 | 23,31 |
| 01-Bas-Saint-Laurent | 01-313-Trois-Pistoles | P5 | 33,71 |
| 01-Bas-Saint-Laurent | 01-313-Trois-Pistoles | P6 | 63,67 |
| 01-Bas-Saint-Laurent | 01-313-Trois-Pistoles | P7 | 28,00 |
| 01-Bas-Saint-Laurent | 01-313-Trois-Pistoles | P8 | 46,05 |
| 01-Bas-Saint-Laurent | 01-314-Lac-des-Aigles | P0 | 15,47 |
| 01-Bas-Saint-Laurent | 01-314-Lac-des-Aigles | P1 | 18,89 |
| 01-Bas-Saint-Laurent | 01-314-Lac-des-Aigles | P2 | 0,00 |
| 01-Bas-Saint-Laurent | 01-314-Lac-des-Aigles | P3 | 18,33 |
| 01-Bas-Saint-Laurent | 01-314-Lac-des-Aigles | P4 | 21,10 |
| 01-Bas-Saint-Laurent | 01-314-Lac-des-Aigles | P5 | 0,00 |
| 01-Bas-Saint-Laurent | 01-314-Lac-des-Aigles | P6 | 14,00 |
| 01-Bas-Saint-Laurent | 01-314-Lac-des-Aigles | P7 | 26,90 |
| 01-Bas-Saint-Laurent | 01-314-Lac-des-Aigles | P8 | 0,00 |
| 01-Bas-Saint-Laurent | 01-315-Cabano | P0 | 13,92 |
| 01-Bas-Saint-Laurent | 01-315-Cabano | P1 | 16,79 |
| 01-Bas-Saint-Laurent | 01-315-Cabano | P2 | 0,00 |
| 01-Bas-Saint-Laurent | 01-315-Cabano | P3 | 16,53 |
| 01-Bas-Saint-Laurent | 01-315-Cabano | P4 | 20,57 |
| 01-Bas-Saint-Laurent | 01-315-Cabano | P5 | 43,00 |
| 01-Bas-Saint-Laurent | 01-315-Cabano | P6 | 51,80 |
| 01-Bas-Saint-Laurent | 01-315-Cabano | P7 | 22,96 |
| 01-Bas-Saint-Laurent | 01-315-Cabano | P8 | 97,00 |
| 01-Bas-Saint-Laurent | 01-316-Rivière-du-Loup | P0 | 8,92 |
| 01-Bas-Saint-Laurent | 01-316-Rivière-du-Loup | P1 | 8,17 |
| 01-Bas-Saint-Laurent | 01-316-Rivière-du-Loup | P2 | 39,41 |
| 01-Bas-Saint-Laurent | 01-316-Rivière-du-Loup | P3 | 8,73 |
| 01-Bas-Saint-Laurent | 01-316-Rivière-du-Loup | P4 | 11,84 |
| 01-Bas-Saint-Laurent | 01-316-Rivière-du-Loup | P5 | 234,43 |
| 01-Bas-Saint-Laurent | 01-316-Rivière-du-Loup | P6 | 204,19 |
| 01-Bas-Saint-Laurent | 01-316-Rivière-du-Loup | P7 | 21,29 |
| 01-Bas-Saint-Laurent | 01-316-Rivière-du-Loup | P8 | 70,07 |
| 01-Bas-Saint-Laurent | 01-317-Saint-Pascal | P0 | 12,47 |
| 01-Bas-Saint-Laurent | 01-317-Saint-Pascal | P1 | 14,29 |
| 01-Bas-Saint-Laurent | 01-317-Saint-Pascal | P2 | 0,00 |
| 01-Bas-Saint-Laurent | 01-317-Saint-Pascal | P3 | 14,35 |
| 01-Bas-Saint-Laurent | 01-317-Saint-Pascal | P4 | 17,15 |
| 01-Bas-Saint-Laurent | 01-317-Saint-Pascal | P5 | 0,00 |
| 01-Bas-Saint-Laurent | 01-317-Saint-Pascal | P6 | 65,50 |
| 01-Bas-Saint-Laurent | 01-317-Saint-Pascal | P7 | 21,32 |
| 01-Bas-Saint-Laurent | 01-317-Saint-Pascal | P8 | 0,00 |
| 01-Bas-Saint-Laurent | 01-318-Rivière-Bleue | P0 | 16,23 |
| 01-Bas-Saint-Laurent | 01-318-Rivière-Bleue | P1 | 19,67 |
| 01-Bas-Saint-Laurent | 01-318-Rivière-Bleue | P2 | 28,21 |
| 01-Bas-Saint-Laurent | 01-318-Rivière-Bleue | P3 | 21,76 |
| 01-Bas-Saint-Laurent | 01-318-Rivière-Bleue | P4 | 25,55 |

| <i>Région</i> | <i>Zone</i> | <i>Priorité</i> | <i>Temps réponse * (mm,cc)</i> |
|----------------------------|------------------------|-----------------|------------------------------------|
| 01-Bas-Saint-Laurent | 01-318-Rivière-Bleue | P5 | 43,14 |
| 01-Bas-Saint-Laurent | 01-318-Rivière-Bleue | P6 | 49,14 |
| 01-Bas-Saint-Laurent | 01-318-Rivière-Bleue | P7 | 22,70 |
| 01-Bas-Saint-Laurent | 01-318-Rivière-Bleue | P8 | 0,00 |
| 01-Bas-Saint-Laurent | 01-319-Saint-Cyprien | P0 | 15,81 |
| 01-Bas-Saint-Laurent | 01-319-Saint-Cyprien | P1 | 19,04 |
| 01-Bas-Saint-Laurent | 01-319-Saint-Cyprien | P2 | 17,00 |
| 01-Bas-Saint-Laurent | 01-319-Saint-Cyprien | P3 | 18,54 |
| 01-Bas-Saint-Laurent | 01-319-Saint-Cyprien | P4 | 22,41 |
| 01-Bas-Saint-Laurent | 01-319-Saint-Cyprien | P5 | 0,00 |
| 01-Bas-Saint-Laurent | 01-319-Saint-Cyprien | P6 | 34,00 |
| 01-Bas-Saint-Laurent | 01-319-Saint-Cyprien | P7 | 25,86 |
| 01-Bas-Saint-Laurent | 01-319-Saint-Cyprien | P8 | 0,00 |
| 01-Bas-Saint-Laurent | 01-321-La Pocatière | P0 | 13,78 |
| 01-Bas-Saint-Laurent | 01-321-La Pocatière | P1 | 14,02 |
| 01-Bas-Saint-Laurent | 01-321-La Pocatière | P2 | 18,06 |
| 01-Bas-Saint-Laurent | 01-321-La Pocatière | P3 | 15,34 |
| 01-Bas-Saint-Laurent | 01-321-La Pocatière | P4 | 19,25 |
| 01-Bas-Saint-Laurent | 01-321-La Pocatière | P5 | 48,04 |
| 01-Bas-Saint-Laurent | 01-321-La Pocatière | P6 | 61,15 |
| 01-Bas-Saint-Laurent | 01-321-La Pocatière | P7 | 24,83 |
| 01-Bas-Saint-Laurent | 01-321-La Pocatière | P8 | 71,33 |
| 01-Bas-Saint-Laurent | 01-341-Dégelis | P0 | 16,76 |
| 01-Bas-Saint-Laurent | 01-341-Dégelis | P1 | 19,25 |
| 01-Bas-Saint-Laurent | 01-341-Dégelis | P2 | 34,33 |
| 01-Bas-Saint-Laurent | 01-341-Dégelis | P3 | 19,07 |
| 01-Bas-Saint-Laurent | 01-341-Dégelis | P4 | 22,00 |
| 01-Bas-Saint-Laurent | 01-341-Dégelis | P5 | 55,32 |
| 01-Bas-Saint-Laurent | 01-341-Dégelis | P6 | 117,43 |
| 01-Bas-Saint-Laurent | 01-341-Dégelis | P7 | 20,94 |
| 01-Bas-Saint-Laurent | 01-341-Dégelis | P8 | 77,61 |
| 01-Bas-Saint-Laurent | 01-344-Saint-Alexandre | P0 | 10,43 |
| 01-Bas-Saint-Laurent | 01-344-Saint-Alexandre | P1 | 12,99 |
| 01-Bas-Saint-Laurent | 01-344-Saint-Alexandre | P2 | 0,00 |
| 01-Bas-Saint-Laurent | 01-344-Saint-Alexandre | P3 | 13,19 |
| 01-Bas-Saint-Laurent | 01-344-Saint-Alexandre | P4 | 20,33 |
| 01-Bas-Saint-Laurent | 01-344-Saint-Alexandre | P5 | 0,00 |
| 01-Bas-Saint-Laurent | 01-344-Saint-Alexandre | P6 | 36,00 |
| 01-Bas-Saint-Laurent | 01-344-Saint-Alexandre | P7 | 14,44 |
| 01-Bas-Saint-Laurent | 01-344-Saint-Alexandre | P8 | 0,00 |
| 02-Saguenay–Lac-Saint-Jean | 02-201-Dolbeau | P0 | 12,17 |
| 02-Saguenay–Lac-Saint-Jean | 02-201-Dolbeau | P1 | 13,36 |
| 02-Saguenay–Lac-Saint-Jean | 02-201-Dolbeau | P2 | 17,84 |
| 02-Saguenay–Lac-Saint-Jean | 02-201-Dolbeau | P3 | 14,49 |
| 02-Saguenay–Lac-Saint-Jean | 02-201-Dolbeau | P4 | 15,81 |
| 02-Saguenay–Lac-Saint-Jean | 02-201-Dolbeau | P5 | 39,61 |
| 02-Saguenay–Lac-Saint-Jean | 02-201-Dolbeau | P6 | 93,50 |
| 02-Saguenay–Lac-Saint-Jean | 02-201-Dolbeau | P7 | 25,27 |
| 02-Saguenay–Lac-Saint-Jean | 02-201-Dolbeau | P8 | 72,95 |
| 02-Saguenay–Lac-Saint-Jean | 02-202-Roberval | P0 | 8,48 |
| 02-Saguenay–Lac-Saint-Jean | 02-202-Roberval | P1 | 10,44 |
| 02-Saguenay–Lac-Saint-Jean | 02-202-Roberval | P2 | 21,91 |
| 02-Saguenay–Lac-Saint-Jean | 02-202-Roberval | P3 | 10,54 |
| 02-Saguenay–Lac-Saint-Jean | 02-202-Roberval | P4 | 19,26 |
| 02-Saguenay–Lac-Saint-Jean | 02-202-Roberval | P5 | 42,39 |
| 02-Saguenay–Lac-Saint-Jean | 02-202-Roberval | P6 | 119,48 |
| 02-Saguenay–Lac-Saint-Jean | 02-202-Roberval | P7 | 29,30 |
| 02-Saguenay–Lac-Saint-Jean | 02-202-Roberval | P8 | 98,52 |
| 02-Saguenay–Lac-Saint-Jean | 02-203-Hébertville | P0 | 13,06 |
| 02-Saguenay–Lac-Saint-Jean | 02-203-Hébertville | P1 | 13,11 |
| 02-Saguenay–Lac-Saint-Jean | 02-203-Hébertville | P2 | 0,00 |
| 02-Saguenay–Lac-Saint-Jean | 02-203-Hébertville | P3 | 15,17 |
| 02-Saguenay–Lac-Saint-Jean | 02-203-Hébertville | P4 | 21,45 |

| <i>Région</i> | <i>Zone</i> | <i>Priorité</i> | <i>Temps réponse * (mm,cc)</i> |
|----------------------------|---------------------------------|-----------------|------------------------------------|
| 02-Saguenay-Lac-Saint-Jean | 02-203-Hébertville | P5 | 0,00 |
| 02-Saguenay-Lac-Saint-Jean | 02-203-Hébertville | P6 | 0,00 |
| 02-Saguenay-Lac-Saint-Jean | 02-203-Hébertville | P7 | 29,61 |
| 02-Saguenay-Lac-Saint-Jean | 02-203-Hébertville | P8 | 0,00 |
| 02-Saguenay-Lac-Saint-Jean | 02-204-Alma | P0 | 13,58 |
| 02-Saguenay-Lac-Saint-Jean | 02-204-Alma | P1 | 10,37 |
| 02-Saguenay-Lac-Saint-Jean | 02-204-Alma | P2 | 18,40 |
| 02-Saguenay-Lac-Saint-Jean | 02-204-Alma | P3 | 12,26 |
| 02-Saguenay-Lac-Saint-Jean | 02-204-Alma | P4 | 17,36 |
| 02-Saguenay-Lac-Saint-Jean | 02-204-Alma | P5 | 44,69 |
| 02-Saguenay-Lac-Saint-Jean | 02-204-Alma | P6 | 85,32 |
| 02-Saguenay-Lac-Saint-Jean | 02-204-Alma | P7 | 33,59 |
| 02-Saguenay-Lac-Saint-Jean | 02-204-Alma | P8 | 66,16 |
| 02-Saguenay-Lac-Saint-Jean | 02-205-206-216-Chicoutimi Métro | P0 | 11,03 |
| 02-Saguenay-Lac-Saint-Jean | 02-205-206-216-Chicoutimi Métro | P1 | 11,18 |
| 02-Saguenay-Lac-Saint-Jean | 02-205-206-216-Chicoutimi Métro | P2 | 21,16 |
| 02-Saguenay-Lac-Saint-Jean | 02-205-206-216-Chicoutimi Métro | P3 | 12,51 |
| 02-Saguenay-Lac-Saint-Jean | 02-205-206-216-Chicoutimi Métro | P4 | 17,09 |
| 02-Saguenay-Lac-Saint-Jean | 02-205-206-216-Chicoutimi Métro | P5 | 37,03 |
| 02-Saguenay-Lac-Saint-Jean | 02-205-206-216-Chicoutimi Métro | P6 | 100,25 |
| 02-Saguenay-Lac-Saint-Jean | 02-205-206-216-Chicoutimi Métro | P7 | 36,30 |
| 02-Saguenay-Lac-Saint-Jean | 02-205-206-216-Chicoutimi Métro | P8 | 79,24 |
| 02-Saguenay-Lac-Saint-Jean | 02-208-Ville de la Baie | P0 | 7,40 |
| 02-Saguenay-Lac-Saint-Jean | 02-208-Ville de la Baie | P1 | 10,23 |
| 02-Saguenay-Lac-Saint-Jean | 02-208-Ville de la Baie | P2 | 50,68 |
| 02-Saguenay-Lac-Saint-Jean | 02-208-Ville de la Baie | P3 | 9,40 |
| 02-Saguenay-Lac-Saint-Jean | 02-208-Ville de la Baie | P4 | 13,57 |
| 02-Saguenay-Lac-Saint-Jean | 02-208-Ville de la Baie | P5 | 31,75 |
| 02-Saguenay-Lac-Saint-Jean | 02-208-Ville de la Baie | P6 | 99,56 |
| 02-Saguenay-Lac-Saint-Jean | 02-208-Ville de la Baie | P7 | 26,45 |
| 02-Saguenay-Lac-Saint-Jean | 02-208-Ville de la Baie | P8 | 51,26 |
| 02-Saguenay-Lac-Saint-Jean | 02-211-Normandin | P0 | 44,30 |
| 02-Saguenay-Lac-Saint-Jean | 02-211-Normandin | P1 | 27,36 |
| 02-Saguenay-Lac-Saint-Jean | 02-211-Normandin | P2 | 0,00 |
| 02-Saguenay-Lac-Saint-Jean | 02-211-Normandin | P3 | 11,24 |
| 02-Saguenay-Lac-Saint-Jean | 02-211-Normandin | P4 | 18,30 |
| 02-Saguenay-Lac-Saint-Jean | 02-211-Normandin | P5 | 0,00 |
| 02-Saguenay-Lac-Saint-Jean | 02-211-Normandin | P6 | 0,00 |
| 02-Saguenay-Lac-Saint-Jean | 02-211-Normandin | P7 | 39,92 |
| 02-Saguenay-Lac-Saint-Jean | 02-211-Normandin | P8 | 0,00 |
| 02-Saguenay-Lac-Saint-Jean | 02-212-Lac-Bouchette | P0 | 13,54 |
| 02-Saguenay-Lac-Saint-Jean | 02-212-Lac-Bouchette | P1 | 18,41 |
| 02-Saguenay-Lac-Saint-Jean | 02-212-Lac-Bouchette | P2 | 0,00 |
| 02-Saguenay-Lac-Saint-Jean | 02-212-Lac-Bouchette | P3 | 14,52 |
| 02-Saguenay-Lac-Saint-Jean | 02-212-Lac-Bouchette | P4 | 22,43 |
| 02-Saguenay-Lac-Saint-Jean | 02-212-Lac-Bouchette | P5 | 0,00 |
| 02-Saguenay-Lac-Saint-Jean | 02-212-Lac-Bouchette | P6 | 0,00 |
| 02-Saguenay-Lac-Saint-Jean | 02-212-Lac-Bouchette | P7 | 30,61 |
| 02-Saguenay-Lac-Saint-Jean | 02-212-Lac-Bouchette | P8 | 0,00 |
| 02-Saguenay-Lac-Saint-Jean | 02-218-Rivière-Éternité | P0 | 0,00 |
| 02-Saguenay-Lac-Saint-Jean | 02-218-Rivière-Éternité | P1 | 16,62 |
| 02-Saguenay-Lac-Saint-Jean | 02-218-Rivière-Éternité | P2 | 0,00 |
| 02-Saguenay-Lac-Saint-Jean | 02-218-Rivière-Éternité | P3 | 21,67 |
| 02-Saguenay-Lac-Saint-Jean | 02-218-Rivière-Éternité | P4 | 20,79 |
| 02-Saguenay-Lac-Saint-Jean | 02-218-Rivière-Éternité | P5 | 0,00 |
| 02-Saguenay-Lac-Saint-Jean | 02-218-Rivière-Éternité | P6 | 0,00 |
| 02-Saguenay-Lac-Saint-Jean | 02-218-Rivière-Éternité | P7 | 18,31 |
| 02-Saguenay-Lac-Saint-Jean | 02-218-Rivière-Éternité | P8 | 0,00 |
| 03-Capitale-Nationale | 03-301-Saint-Siméon | P0 | 17,50 |
| 03-Capitale-Nationale | 03-301-Saint-Siméon | P1 | 23,57 |
| 03-Capitale-Nationale | 03-301-Saint-Siméon | P2 | 0,00 |
| 03-Capitale-Nationale | 03-301-Saint-Siméon | P3 | 21,75 |
| 03-Capitale-Nationale | 03-301-Saint-Siméon | P4 | 28,00 |

| <i>Région</i> | <i>Zone</i> | <i>Priorité</i> | <i>Temps réponse * (mm,cc)</i> |
|-----------------------|---------------------------------|-----------------|------------------------------------|
| 03-Capitale-Nationale | 03-301-Saint-Siméon | P5 | 0,00 |
| 03-Capitale-Nationale | 03-301-Saint-Siméon | P6 | 0,00 |
| 03-Capitale-Nationale | 03-301-Saint-Siméon | P7 | 28,46 |
| 03-Capitale-Nationale | 03-301-Saint-Siméon | P8 | 0,00 |
| 03-Capitale-Nationale | 03-302-La Malbaie | P0 | 11,03 |
| 03-Capitale-Nationale | 03-302-La Malbaie | P1 | 19,31 |
| 03-Capitale-Nationale | 03-302-La Malbaie | P2 | 33,38 |
| 03-Capitale-Nationale | 03-302-La Malbaie | P3 | 12,35 |
| 03-Capitale-Nationale | 03-302-La Malbaie | P4 | 20,22 |
| 03-Capitale-Nationale | 03-302-La Malbaie | P5 | 75,10 |
| 03-Capitale-Nationale | 03-302-La Malbaie | P6 | 100,41 |
| 03-Capitale-Nationale | 03-302-La Malbaie | P7 | 35,30 |
| 03-Capitale-Nationale | 03-302-La Malbaie | P8 | 66,73 |
| 03-Capitale-Nationale | 03-303-Baie-Saint-Paul | P0 | 14,94 |
| 03-Capitale-Nationale | 03-303-Baie-Saint-Paul | P1 | 19,90 |
| 03-Capitale-Nationale | 03-303-Baie-Saint-Paul | P2 | 22,70 |
| 03-Capitale-Nationale | 03-303-Baie-Saint-Paul | P3 | 16,06 |
| 03-Capitale-Nationale | 03-303-Baie-Saint-Paul | P4 | 22,56 |
| 03-Capitale-Nationale | 03-303-Baie-Saint-Paul | P5 | 41,44 |
| 03-Capitale-Nationale | 03-303-Baie-Saint-Paul | P6 | 58,21 |
| 03-Capitale-Nationale | 03-303-Baie-Saint-Paul | P7 | 34,82 |
| 03-Capitale-Nationale | 03-303-Baie-Saint-Paul | P8 | 67,99 |
| 03-Capitale-Nationale | 03-304-Sainte-Anne-de-Beaupré | P0 | 30,71 |
| 03-Capitale-Nationale | 03-304-Sainte-Anne-de-Beaupré | P1 | 15,00 |
| 03-Capitale-Nationale | 03-304-Sainte-Anne-de-Beaupré | P2 | 23,93 |
| 03-Capitale-Nationale | 03-304-Sainte-Anne-de-Beaupré | P3 | 18,80 |
| 03-Capitale-Nationale | 03-304-Sainte-Anne-de-Beaupré | P4 | 22,73 |
| 03-Capitale-Nationale | 03-304-Sainte-Anne-de-Beaupré | P5 | 32,86 |
| 03-Capitale-Nationale | 03-304-Sainte-Anne-de-Beaupré | P6 | 44,21 |
| 03-Capitale-Nationale | 03-304-Sainte-Anne-de-Beaupré | P7 | 31,05 |
| 03-Capitale-Nationale | 03-304-Sainte-Anne-de-Beaupré | P8 | 45,78 |
| 03-Capitale-Nationale | 03-305 à 309-Québec Métro | P0 | 17,72 |
| 03-Capitale-Nationale | 03-305 à 309-Québec Métro | P1 | 11,68 |
| 03-Capitale-Nationale | 03-305 à 309-Québec Métro | P2 | 106,58 |
| 03-Capitale-Nationale | 03-305 à 309-Québec Métro | P3 | 15,39 |
| 03-Capitale-Nationale | 03-305 à 309-Québec Métro | P4 | 23,38 |
| 03-Capitale-Nationale | 03-305 à 309-Québec Métro | P5 | 51,74 |
| 03-Capitale-Nationale | 03-305 à 309-Québec Métro | P6 | 110,07 |
| 03-Capitale-Nationale | 03-305 à 309-Québec Métro | P7 | 53,12 |
| 03-Capitale-Nationale | 03-305 à 309-Québec Métro | P8 | 137,35 |
| 03-Capitale-Nationale | 03-310-Saint-Raymond | P0 | 20,62 |
| 03-Capitale-Nationale | 03-310-Saint-Raymond | P1 | 14,60 |
| 03-Capitale-Nationale | 03-310-Saint-Raymond | P2 | 12,05 |
| 03-Capitale-Nationale | 03-310-Saint-Raymond | P3 | 13,86 |
| 03-Capitale-Nationale | 03-310-Saint-Raymond | P4 | 18,88 |
| 03-Capitale-Nationale | 03-310-Saint-Raymond | P5 | 29,24 |
| 03-Capitale-Nationale | 03-310-Saint-Raymond | P6 | 94,33 |
| 03-Capitale-Nationale | 03-310-Saint-Raymond | P7 | 29,25 |
| 03-Capitale-Nationale | 03-310-Saint-Raymond | P8 | 17,86 |
| 03-Capitale-Nationale | 03-311-Saint-Marc-des-Carrières | P0 | 11,14 |
| 03-Capitale-Nationale | 03-311-Saint-Marc-des-Carrières | P1 | 27,91 |
| 03-Capitale-Nationale | 03-311-Saint-Marc-des-Carrières | P2 | 7,61 |
| 03-Capitale-Nationale | 03-311-Saint-Marc-des-Carrières | P3 | 12,51 |
| 03-Capitale-Nationale | 03-311-Saint-Marc-des-Carrières | P4 | 16,11 |
| 03-Capitale-Nationale | 03-311-Saint-Marc-des-Carrières | P5 | 23,25 |
| 03-Capitale-Nationale | 03-311-Saint-Marc-des-Carrières | P6 | 87,36 |
| 03-Capitale-Nationale | 03-311-Saint-Marc-des-Carrières | P7 | 25,61 |
| 03-Capitale-Nationale | 03-311-Saint-Marc-des-Carrières | P8 | 28,67 |
| 03-Capitale-Nationale | 03-312-Donnacona | P0 | 17,44 |
| 03-Capitale-Nationale | 03-312-Donnacona | P1 | 11,24 |
| 03-Capitale-Nationale | 03-312-Donnacona | P2 | 0,00 |
| 03-Capitale-Nationale | 03-312-Donnacona | P3 | 13,21 |
| 03-Capitale-Nationale | 03-312-Donnacona | P4 | 17,44 |

| <i>Région</i> | <i>Zone</i> | <i>Priorité</i> | <i>Temps réponse * (mm,cc)</i> |
|---------------------------------|---|-----------------|------------------------------------|
| 03-Capitale-Nationale | 03-312-Donnacona | P5 | 0,00 |
| 03-Capitale-Nationale | 03-312-Donnacona | P6 | 0,00 |
| 03-Capitale-Nationale | 03-312-Donnacona | P7 | 31,89 |
| 03-Capitale-Nationale | 03-312-Donnacona | P8 | 0,00 |
| 03-Capitale-Nationale | 03-342-L'Étape | P0 | 24,00 |
| 03-Capitale-Nationale | 03-342-L'Étape | P1 | 40,42 |
| 03-Capitale-Nationale | 03-342-L'Étape | P2 | 0,00 |
| 03-Capitale-Nationale | 03-342-L'Étape | P3 | 26,75 |
| 03-Capitale-Nationale | 03-342-L'Étape | P4 | 12,50 |
| 03-Capitale-Nationale | 03-342-L'Étape | P5 | 0,00 |
| 03-Capitale-Nationale | 03-342-L'Étape | P6 | 0,00 |
| 03-Capitale-Nationale | 03-342-L'Étape | P7 | 0,00 |
| 03-Capitale-Nationale | 03-342-L'Étape | P8 | 0,00 |
| 03-Capitale-Nationale | 03-343-Saint-Bernard-de-L'Île-aux-Coudres | P0 | 13,33 |
| 03-Capitale-Nationale | 03-343-Saint-Bernard-de-L'Île-aux-Coudres | P1 | 15,20 |
| 03-Capitale-Nationale | 03-343-Saint-Bernard-de-L'Île-aux-Coudres | P2 | 0,00 |
| 03-Capitale-Nationale | 03-343-Saint-Bernard-de-L'Île-aux-Coudres | P3 | 35,22 |
| 03-Capitale-Nationale | 03-343-Saint-Bernard-de-L'Île-aux-Coudres | P4 | 17,36 |
| 03-Capitale-Nationale | 03-343-Saint-Bernard-de-L'Île-aux-Coudres | P5 | 0,00 |
| 03-Capitale-Nationale | 03-343-Saint-Bernard-de-L'Île-aux-Coudres | P6 | 0,00 |
| 03-Capitale-Nationale | 03-343-Saint-Bernard-de-L'Île-aux-Coudres | P7 | 22,58 |
| 03-Capitale-Nationale | 03-343-Saint-Bernard-de-L'Île-aux-Coudres | P8 | 0,00 |
| 03-Capitale-Nationale | 03-346-Sainte-Catherine | P0 | 18,33 |
| 03-Capitale-Nationale | 03-346-Sainte-Catherine | P1 | 16,19 |
| 03-Capitale-Nationale | 03-346-Sainte-Catherine | P2 | 0,00 |
| 03-Capitale-Nationale | 03-346-Sainte-Catherine | P3 | 18,60 |
| 03-Capitale-Nationale | 03-346-Sainte-Catherine | P4 | 28,15 |
| 03-Capitale-Nationale | 03-346-Sainte-Catherine | P5 | 0,00 |
| 03-Capitale-Nationale | 03-346-Sainte-Catherine | P6 | 0,00 |
| 03-Capitale-Nationale | 03-346-Sainte-Catherine | P7 | 35,97 |
| 03-Capitale-Nationale | 03-346-Sainte-Catherine | P8 | 0,00 |
| 04-Mauricie et Centre-du-Québec | 04-401-La Tuque | P0 | 44,75 |
| 04-Mauricie et Centre-du-Québec | 04-401-La Tuque | P1 | 40,85 |
| 04-Mauricie et Centre-du-Québec | 04-401-La Tuque | P2 | 15,93 |
| 04-Mauricie et Centre-du-Québec | 04-401-La Tuque | P3 | 31,87 |
| 04-Mauricie et Centre-du-Québec | 04-401-La Tuque | P4 | 57,03 |
| 04-Mauricie et Centre-du-Québec | 04-401-La Tuque | P5 | 38,90 |
| 04-Mauricie et Centre-du-Québec | 04-401-La Tuque | P6 | 18,12 |
| 04-Mauricie et Centre-du-Québec | 04-401-La Tuque | P7 | 50,89 |
| 04-Mauricie et Centre-du-Québec | 04-401-La Tuque | P8 | 35,91 |
| 04-Mauricie et Centre-du-Québec | 04-402-Saint-Tite | P0 | 17,87 |
| 04-Mauricie et Centre-du-Québec | 04-402-Saint-Tite | P1 | 17,89 |
| 04-Mauricie et Centre-du-Québec | 04-402-Saint-Tite | P2 | 0,00 |
| 04-Mauricie et Centre-du-Québec | 04-402-Saint-Tite | P3 | 19,58 |
| 04-Mauricie et Centre-du-Québec | 04-402-Saint-Tite | P4 | 29,58 |
| 04-Mauricie et Centre-du-Québec | 04-402-Saint-Tite | P5 | 0,00 |
| 04-Mauricie et Centre-du-Québec | 04-402-Saint-Tite | P6 | 0,00 |
| 04-Mauricie et Centre-du-Québec | 04-402-Saint-Tite | P7 | 43,21 |
| 04-Mauricie et Centre-du-Québec | 04-402-Saint-Tite | P8 | 0,00 |
| 04-Mauricie et Centre-du-Québec | 04-403-Grand-Mère | P0 | 10,65 |
| 04-Mauricie et Centre-du-Québec | 04-403-Grand-Mère | P1 | 12,22 |
| 04-Mauricie et Centre-du-Québec | 04-403-Grand-Mère | P2 | 8,00 |
| 04-Mauricie et Centre-du-Québec | 04-403-Grand-Mère | P3 | 13,72 |
| 04-Mauricie et Centre-du-Québec | 04-403-Grand-Mère | P4 | 29,82 |
| 04-Mauricie et Centre-du-Québec | 04-403-Grand-Mère | P5 | 8,00 |
| 04-Mauricie et Centre-du-Québec | 04-403-Grand-Mère | P6 | 60,00 |

| <i>Région</i> | <i>Zone</i> | <i>Priorité</i> | <i>Temps réponse * (mm,cc)</i> |
|---------------------------------|------------------------------|-----------------|------------------------------------|
| 04-Mauricie et Centre-du-Québec | 04-403-Grand-Mère | P7 | 39,13 |
| 04-Mauricie et Centre-du-Québec | 04-403-Grand-Mère | P8 | 0,00 |
| 04-Mauricie et Centre-du-Québec | 04-404-Shawinigan | P0 | 11,46 |
| 04-Mauricie et Centre-du-Québec | 04-404-Shawinigan | P1 | 11,55 |
| 04-Mauricie et Centre-du-Québec | 04-404-Shawinigan | P2 | 18,77 |
| 04-Mauricie et Centre-du-Québec | 04-404-Shawinigan | P3 | 14,57 |
| 04-Mauricie et Centre-du-Québec | 04-404-Shawinigan | P4 | 26,79 |
| 04-Mauricie et Centre-du-Québec | 04-404-Shawinigan | P5 | 25,31 |
| 04-Mauricie et Centre-du-Québec | 04-404-Shawinigan | P6 | 42,65 |
| 04-Mauricie et Centre-du-Québec | 04-404-Shawinigan | P7 | 30,71 |
| 04-Mauricie et Centre-du-Québec | 04-404-Shawinigan | P8 | 38,61 |
| 04-Mauricie et Centre-du-Québec | 04-405-Saint-Paulin | P0 | 18,21 |
| 04-Mauricie et Centre-du-Québec | 04-405-Saint-Paulin | P1 | 17,30 |
| 04-Mauricie et Centre-du-Québec | 04-405-Saint-Paulin | P2 | 0,00 |
| 04-Mauricie et Centre-du-Québec | 04-405-Saint-Paulin | P3 | 20,98 |
| 04-Mauricie et Centre-du-Québec | 04-405-Saint-Paulin | P4 | 41,94 |
| 04-Mauricie et Centre-du-Québec | 04-405-Saint-Paulin | P5 | 0,00 |
| 04-Mauricie et Centre-du-Québec | 04-405-Saint-Paulin | P6 | 0,00 |
| 04-Mauricie et Centre-du-Québec | 04-405-Saint-Paulin | P7 | 58,32 |
| 04-Mauricie et Centre-du-Québec | 04-405-Saint-Paulin | P8 | 0,00 |
| 04-Mauricie et Centre-du-Québec | 04-406-Louiseville | P0 | 8,64 |
| 04-Mauricie et Centre-du-Québec | 04-406-Louiseville | P1 | 10,90 |
| 04-Mauricie et Centre-du-Québec | 04-406-Louiseville | P2 | 9,02 |
| 04-Mauricie et Centre-du-Québec | 04-406-Louiseville | P3 | 13,38 |
| 04-Mauricie et Centre-du-Québec | 04-406-Louiseville | P4 | 33,13 |
| 04-Mauricie et Centre-du-Québec | 04-406-Louiseville | P5 | 31,82 |
| 04-Mauricie et Centre-du-Québec | 04-406-Louiseville | P6 | 42,24 |
| 04-Mauricie et Centre-du-Québec | 04-406-Louiseville | P7 | 49,34 |
| 04-Mauricie et Centre-du-Québec | 04-406-Louiseville | P8 | 36,64 |
| 04-Mauricie et Centre-du-Québec | 04-409-Batiscan | P0 | 17,67 |
| 04-Mauricie et Centre-du-Québec | 04-409-Batiscan | P1 | 16,95 |
| 04-Mauricie et Centre-du-Québec | 04-409-Batiscan | P2 | 0,00 |
| 04-Mauricie et Centre-du-Québec | 04-409-Batiscan | P3 | 19,27 |
| 04-Mauricie et Centre-du-Québec | 04-409-Batiscan | P4 | 32,23 |
| 04-Mauricie et Centre-du-Québec | 04-409-Batiscan | P5 | 0,00 |
| 04-Mauricie et Centre-du-Québec | 04-409-Batiscan | P6 | 0,00 |
| 04-Mauricie et Centre-du-Québec | 04-409-Batiscan | P7 | 49,93 |
| 04-Mauricie et Centre-du-Québec | 04-409-Batiscan | P8 | 0,00 |
| 04-Mauricie et Centre-du-Québec | 04-410-Pierreville | P0 | 19,22 |
| 04-Mauricie et Centre-du-Québec | 04-410-Pierreville | P1 | 20,08 |
| 04-Mauricie et Centre-du-Québec | 04-410-Pierreville | P2 | 0,00 |
| 04-Mauricie et Centre-du-Québec | 04-410-Pierreville | P3 | 24,51 |
| 04-Mauricie et Centre-du-Québec | 04-410-Pierreville | P4 | 36,38 |
| 04-Mauricie et Centre-du-Québec | 04-410-Pierreville | P5 | 0,00 |
| 04-Mauricie et Centre-du-Québec | 04-410-Pierreville | P6 | 0,00 |
| 04-Mauricie et Centre-du-Québec | 04-410-Pierreville | P7 | 34,87 |
| 04-Mauricie et Centre-du-Québec | 04-410-Pierreville | P8 | 0,00 |
| 04-Mauricie et Centre-du-Québec | 04-411-412-Nicolet-Bécancour | P0 | 14,48 |
| 04-Mauricie et Centre-du-Québec | 04-411-412-Nicolet-Bécancour | P1 | 16,98 |
| 04-Mauricie et Centre-du-Québec | 04-411-412-Nicolet-Bécancour | P2 | 25,77 |
| 04-Mauricie et Centre-du-Québec | 04-411-412-Nicolet-Bécancour | P3 | 20,91 |
| 04-Mauricie et Centre-du-Québec | 04-411-412-Nicolet-Bécancour | P4 | 34,74 |
| 04-Mauricie et Centre-du-Québec | 04-411-412-Nicolet-Bécancour | P5 | 38,94 |
| 04-Mauricie et Centre-du-Québec | 04-411-412-Nicolet-Bécancour | P6 | 48,97 |
| 04-Mauricie et Centre-du-Québec | 04-411-412-Nicolet-Bécancour | P7 | 49,04 |
| 04-Mauricie et Centre-du-Québec | 04-411-412-Nicolet-Bécancour | P8 | 48,53 |
| 04-Mauricie et Centre-du-Québec | 04-413-Manseau | P0 | 15,53 |
| 04-Mauricie et Centre-du-Québec | 04-413-Manseau | P1 | 18,38 |
| 04-Mauricie et Centre-du-Québec | 04-413-Manseau | P2 | 15,84 |
| 04-Mauricie et Centre-du-Québec | 04-413-Manseau | P3 | 21,01 |
| 04-Mauricie et Centre-du-Québec | 04-413-Manseau | P4 | 39,50 |
| 04-Mauricie et Centre-du-Québec | 04-413-Manseau | P5 | 34,23 |
| 04-Mauricie et Centre-du-Québec | 04-413-Manseau | P6 | 189,00 |

| <i>Région</i> | <i>Zone</i> | <i>Priorité</i> | <i>Temps réponse * (mm,cc)</i> |
|---------------------------------|-----------------------|-----------------|------------------------------------|
| 04-Mauricie et Centre-du-Québec | 04-413-Manseau | P7 | 46,95 |
| 04-Mauricie et Centre-du-Québec | 04-413-Manseau | P8 | 17,00 |
| 04-Mauricie et Centre-du-Québec | 04-414-Drummondville | P0 | 9,89 |
| 04-Mauricie et Centre-du-Québec | 04-414-Drummondville | P1 | 12,62 |
| 04-Mauricie et Centre-du-Québec | 04-414-Drummondville | P2 | 17,67 |
| 04-Mauricie et Centre-du-Québec | 04-414-Drummondville | P3 | 16,83 |
| 04-Mauricie et Centre-du-Québec | 04-414-Drummondville | P4 | 33,46 |
| 04-Mauricie et Centre-du-Québec | 04-414-Drummondville | P5 | 30,64 |
| 04-Mauricie et Centre-du-Québec | 04-414-Drummondville | P6 | 41,81 |
| 04-Mauricie et Centre-du-Québec | 04-414-Drummondville | P7 | 48,83 |
| 04-Mauricie et Centre-du-Québec | 04-414-Drummondville | P8 | 64,11 |
| 04-Mauricie et Centre-du-Québec | 04-415-Victoriaville | P0 | 10,72 |
| 04-Mauricie et Centre-du-Québec | 04-415-Victoriaville | P1 | 13,13 |
| 04-Mauricie et Centre-du-Québec | 04-415-Victoriaville | P2 | 26,31 |
| 04-Mauricie et Centre-du-Québec | 04-415-Victoriaville | P3 | 16,24 |
| 04-Mauricie et Centre-du-Québec | 04-415-Victoriaville | P4 | 42,70 |
| 04-Mauricie et Centre-du-Québec | 04-415-Victoriaville | P5 | 43,81 |
| 04-Mauricie et Centre-du-Québec | 04-415-Victoriaville | P6 | 81,27 |
| 04-Mauricie et Centre-du-Québec | 04-415-Victoriaville | P7 | 59,06 |
| 04-Mauricie et Centre-du-Québec | 04-415-Victoriaville | P8 | 76,00 |
| 04-Mauricie et Centre-du-Québec | 04-416-Plessisville | P0 | 12,03 |
| 04-Mauricie et Centre-du-Québec | 04-416-Plessisville | P1 | 13,04 |
| 04-Mauricie et Centre-du-Québec | 04-416-Plessisville | P2 | 0,00 |
| 04-Mauricie et Centre-du-Québec | 04-416-Plessisville | P3 | 14,79 |
| 04-Mauricie et Centre-du-Québec | 04-416-Plessisville | P4 | 24,00 |
| 04-Mauricie et Centre-du-Québec | 04-416-Plessisville | P5 | 0,00 |
| 04-Mauricie et Centre-du-Québec | 04-416-Plessisville | P6 | 0,00 |
| 04-Mauricie et Centre-du-Québec | 04-416-Plessisville | P7 | 35,30 |
| 04-Mauricie et Centre-du-Québec | 04-416-Plessisville | P8 | 0,00 |
| 04-Mauricie et Centre-du-Québec | 04-478-Trois-Rivières | P0 | 9,12 |
| 04-Mauricie et Centre-du-Québec | 04-478-Trois-Rivières | P1 | 10,73 |
| 04-Mauricie et Centre-du-Québec | 04-478-Trois-Rivières | P2 | 23,03 |
| 04-Mauricie et Centre-du-Québec | 04-478-Trois-Rivières | P3 | 14,20 |
| 04-Mauricie et Centre-du-Québec | 04-478-Trois-Rivières | P4 | 31,00 |
| 04-Mauricie et Centre-du-Québec | 04-478-Trois-Rivières | P5 | 40,35 |
| 04-Mauricie et Centre-du-Québec | 04-478-Trois-Rivières | P6 | 34,61 |
| 04-Mauricie et Centre-du-Québec | 04-478-Trois-Rivières | P7 | 47,29 |
| 04-Mauricie et Centre-du-Québec | 04-478-Trois-Rivières | P8 | 61,75 |
| 05-Estrie | 05-501-Sherbrooke | P0 | 10,56 |
| 05-Estrie | 05-501-Sherbrooke | P1 | 10,39 |
| 05-Estrie | 05-501-Sherbrooke | P2 | 15,04 |
| 05-Estrie | 05-501-Sherbrooke | P3 | 14,30 |
| 05-Estrie | 05-501-Sherbrooke | P4 | 35,22 |
| 05-Estrie | 05-501-Sherbrooke | P5 | 69,21 |
| 05-Estrie | 05-501-Sherbrooke | P6 | 78,38 |
| 05-Estrie | 05-501-Sherbrooke | P7 | 86,54 |
| 05-Estrie | 05-501-Sherbrooke | P8 | 109,75 |
| 05-Estrie | 05-502-Windsor | P0 | 13,88 |
| 05-Estrie | 05-502-Windsor | P1 | 13,87 |
| 05-Estrie | 05-502-Windsor | P2 | 16,75 |
| 05-Estrie | 05-502-Windsor | P3 | 17,20 |
| 05-Estrie | 05-502-Windsor | P4 | 29,80 |
| 05-Estrie | 05-502-Windsor | P5 | 28,33 |
| 05-Estrie | 05-502-Windsor | P6 | 0,00 |
| 05-Estrie | 05-502-Windsor | P7 | 56,98 |
| 05-Estrie | 05-502-Windsor | P8 | 0,00 |
| 05-Estrie | 05-503-Asbestos | P0 | 13,49 |
| 05-Estrie | 05-503-Asbestos | P1 | 15,31 |
| 05-Estrie | 05-503-Asbestos | P2 | 16,38 |
| 05-Estrie | 05-503-Asbestos | P3 | 17,32 |
| 05-Estrie | 05-503-Asbestos | P4 | 34,78 |
| 05-Estrie | 05-503-Asbestos | P5 | 43,41 |
| 05-Estrie | 05-503-Asbestos | P6 | 43,66 |

| <i>Région</i> | <i>Zone</i> | <i>Priorité</i> | <i>Temps réponse * (mm,cc)</i> |
|---------------|--------------------------|-----------------|------------------------------------|
| 05-Estrie | 05-503-Asbestos | P7 | 52,28 |
| 05-Estrie | 05-503-Asbestos | P8 | 39,00 |
| 05-Estrie | 05-504-East Angus | P0 | 17,03 |
| 05-Estrie | 05-504-East Angus | P1 | 17,43 |
| 05-Estrie | 05-504-East Angus | P2 | 42,83 |
| 05-Estrie | 05-504-East Angus | P3 | 19,56 |
| 05-Estrie | 05-504-East Angus | P4 | 31,02 |
| 05-Estrie | 05-504-East Angus | P5 | 21,60 |
| 05-Estrie | 05-504-East Angus | P6 | 26,00 |
| 05-Estrie | 05-504-East Angus | P7 | 39,27 |
| 05-Estrie | 05-504-East Angus | P8 | 20,67 |
| 05-Estrie | 05-505-513-Magog-Eastman | P0 | 12,79 |
| 05-Estrie | 05-505-513-Magog-Eastman | P1 | 14,61 |
| 05-Estrie | 05-505-513-Magog-Eastman | P2 | 15,42 |
| 05-Estrie | 05-505-513-Magog-Eastman | P3 | 18,45 |
| 05-Estrie | 05-505-513-Magog-Eastman | P4 | 56,26 |
| 05-Estrie | 05-505-513-Magog-Eastman | P5 | 59,12 |
| 05-Estrie | 05-505-513-Magog-Eastman | P6 | 44,81 |
| 05-Estrie | 05-505-513-Magog-Eastman | P7 | 124,15 |
| 05-Estrie | 05-505-513-Magog-Eastman | P8 | 233,33 |
| 05-Estrie | 05-506-Stanstead | P0 | 16,13 |
| 05-Estrie | 05-506-Stanstead | P1 | 18,73 |
| 05-Estrie | 05-506-Stanstead | P2 | 0,00 |
| 05-Estrie | 05-506-Stanstead | P3 | 19,17 |
| 05-Estrie | 05-506-Stanstead | P4 | 31,50 |
| 05-Estrie | 05-506-Stanstead | P5 | 0,00 |
| 05-Estrie | 05-506-Stanstead | P6 | 0,00 |
| 05-Estrie | 05-506-Stanstead | P7 | 36,61 |
| 05-Estrie | 05-506-Stanstead | P8 | 0,00 |
| 05-Estrie | 05-507-Coaticook | P0 | 14,67 |
| 05-Estrie | 05-507-Coaticook | P1 | 17,40 |
| 05-Estrie | 05-507-Coaticook | P2 | 15,17 |
| 05-Estrie | 05-507-Coaticook | P3 | 17,60 |
| 05-Estrie | 05-507-Coaticook | P4 | 35,72 |
| 05-Estrie | 05-507-Coaticook | P5 | 39,07 |
| 05-Estrie | 05-507-Coaticook | P6 | 11,00 |
| 05-Estrie | 05-507-Coaticook | P7 | 114,86 |
| 05-Estrie | 05-507-Coaticook | P8 | 0,00 |
| 05-Estrie | 05-508-La Patrie | P0 | 18,27 |
| 05-Estrie | 05-508-La Patrie | P1 | 22,58 |
| 05-Estrie | 05-508-La Patrie | P2 | 0,00 |
| 05-Estrie | 05-508-La Patrie | P3 | 21,95 |
| 05-Estrie | 05-508-La Patrie | P4 | 25,63 |
| 05-Estrie | 05-508-La Patrie | P5 | 0,00 |
| 05-Estrie | 05-508-La Patrie | P6 | 0,00 |
| 05-Estrie | 05-508-La Patrie | P7 | 35,00 |
| 05-Estrie | 05-508-La Patrie | P8 | 0,00 |
| 05-Estrie | 05-509-Richmond | P0 | 10,29 |
| 05-Estrie | 05-509-Richmond | P1 | 14,94 |
| 05-Estrie | 05-509-Richmond | P2 | 0,00 |
| 05-Estrie | 05-509-Richmond | P3 | 15,33 |
| 05-Estrie | 05-509-Richmond | P4 | 32,68 |
| 05-Estrie | 05-509-Richmond | P5 | 0,00 |
| 05-Estrie | 05-509-Richmond | P6 | 0,00 |
| 05-Estrie | 05-509-Richmond | P7 | 42,73 |
| 05-Estrie | 05-509-Richmond | P8 | 0,00 |
| 05-Estrie | 05-510-Weedon | P0 | 20,74 |
| 05-Estrie | 05-510-Weedon | P1 | 22,15 |
| 05-Estrie | 05-510-Weedon | P2 | 0,00 |
| 05-Estrie | 05-510-Weedon | P3 | 22,81 |
| 05-Estrie | 05-510-Weedon | P4 | 37,47 |
| 05-Estrie | 05-510-Weedon | P5 | 0,00 |
| 05-Estrie | 05-510-Weedon | P6 | 0,00 |

| <i>Région</i> | <i>Zone</i> | <i>Priorité</i> | <i>Temps réponse * (mm,cc)</i> |
|---------------------------------|-----------------------------------|-----------------|------------------------------------|
| 05-Estrie | 05-510-Weedon | P7 | 41,42 |
| 05-Estrie | 05-510-Weedon | P8 | 0,00 |
| 05-Estrie | 05-511-Lac-Mégantic | P0 | 17,06 |
| 05-Estrie | 05-511-Lac-Mégantic | P1 | 16,69 |
| 05-Estrie | 05-511-Lac-Mégantic | P2 | 21,62 |
| 05-Estrie | 05-511-Lac-Mégantic | P3 | 19,76 |
| 05-Estrie | 05-511-Lac-Mégantic | P4 | 44,74 |
| 05-Estrie | 05-511-Lac-Mégantic | P5 | 54,55 |
| 05-Estrie | 05-511-Lac-Mégantic | P6 | 13,67 |
| 05-Estrie | 05-511-Lac-Mégantic | P7 | 54,33 |
| 05-Estrie | 05-511-Lac-Mégantic | P8 | 68,82 |
| 05-Estrie | 05-512-Valcourt | P0 | 17,69 |
| 05-Estrie | 05-512-Valcourt | P1 | 20,35 |
| 05-Estrie | 05-512-Valcourt | P2 | 0,00 |
| 05-Estrie | 05-512-Valcourt | P3 | 20,95 |
| 05-Estrie | 05-512-Valcourt | P4 | 45,63 |
| 05-Estrie | 05-512-Valcourt | P5 | 0,00 |
| 05-Estrie | 05-512-Valcourt | P6 | 21,50 |
| 05-Estrie | 05-512-Valcourt | P7 | 40,55 |
| 05-Estrie | 05-512-Valcourt | P8 | 26,00 |
| 05-Estrie | 05-514-Lambton | P0 | 19,48 |
| 05-Estrie | 05-514-Lambton | P1 | 30,40 |
| 05-Estrie | 05-514-Lambton | P2 | 24,00 |
| 05-Estrie | 05-514-Lambton | P3 | 22,46 |
| 05-Estrie | 05-514-Lambton | P4 | 33,55 |
| 05-Estrie | 05-514-Lambton | P5 | 17,00 |
| 05-Estrie | 05-514-Lambton | P6 | 29,00 |
| 05-Estrie | 05-514-Lambton | P7 | 38,96 |
| 05-Estrie | 05-514-Lambton | P8 | 1050,00 |
| 06 et 13 - Montréal et Laval ** | 06 et 13 - Montréal et Laval | P0 | 9,17 |
| 06 et 13 - Montréal et Laval ** | 06 et 13 - Montréal et Laval | P1 | 10,26 |
| 06 et 13 - Montréal et Laval ** | 06 et 13 - Montréal et Laval | P2 | 15,67 |
| 06 et 13 - Montréal et Laval ** | 06 et 13 - Montréal et Laval | P3 | 19,01 |
| 06 et 13 - Montréal et Laval ** | 06 et 13 - Montréal et Laval | P4 | 48,99 |
| 06 et 13 - Montréal et Laval ** | 06 et 13 - Montréal et Laval | P5 | 361,22 |
| 06 et 13 - Montréal et Laval ** | 06 et 13 - Montréal et Laval | P6 | 919,65 |
| 06 et 13 - Montréal et Laval ** | 06 et 13 - Montréal et Laval | P7 | 69,79 |
| 06 et 13 - Montréal et Laval ** | 06 et 13 - Montréal et Laval | P8 | 276,51 |
| 07-Outaouais | 07-701-Fort-Coulonge | P0 | 20,95 |
| 07-Outaouais | 07-701-Fort-Coulonge | P1 | 25,48 |
| 07-Outaouais | 07-701-Fort-Coulonge | P2 | 12,40 |
| 07-Outaouais | 07-701-Fort-Coulonge | P3 | 23,33 |
| 07-Outaouais | 07-701-Fort-Coulonge | P4 | 37,69 |
| 07-Outaouais | 07-701-Fort-Coulonge | P5 | 27,03 |
| 07-Outaouais | 07-701-Fort-Coulonge | P6 | 35,67 |
| 07-Outaouais | 07-701-Fort-Coulonge | P7 | 46,70 |
| 07-Outaouais | 07-701-Fort-Coulonge | P8 | 47,29 |
| 07-Outaouais | 07-702-Shawville | P0 | 13,67 |
| 07-Outaouais | 07-702-Shawville | P1 | 19,91 |
| 07-Outaouais | 07-702-Shawville | P2 | 16,70 |
| 07-Outaouais | 07-702-Shawville | P3 | 29,34 |
| 07-Outaouais | 07-702-Shawville | P4 | 28,70 |
| 07-Outaouais | 07-702-Shawville | P5 | 33,00 |
| 07-Outaouais | 07-702-Shawville | P6 | 17,94 |
| 07-Outaouais | 07-702-Shawville | P7 | 27,93 |
| 07-Outaouais | 07-702-Shawville | P8 | 27,20 |
| 07-Outaouais | 07-703-705-706-707-Gatineau Métro | P0 | 10,10 |
| 07-Outaouais | 07-703-705-706-707-Gatineau Métro | P1 | 11,28 |
| 07-Outaouais | 07-703-705-706-707-Gatineau Métro | P2 | 8,03 |
| 07-Outaouais | 07-703-705-706-707-Gatineau Métro | P3 | 15,24 |
| 07-Outaouais | 07-703-705-706-707-Gatineau Métro | P4 | 27,14 |
| 07-Outaouais | 07-703-705-706-707-Gatineau Métro | P5 | 39,50 |
| 07-Outaouais | 07-703-705-706-707-Gatineau Métro | P6 | 32,53 |

| <i>Région</i> | <i>Zone</i> | <i>Priorité</i> | <i>Temps réponse * (mm,cc)</i> |
|---------------|-----------------------------------|-----------------|------------------------------------|
| 07-Outaouais | 07-703-705-706-707-Gatineau Métro | P7 | 36,39 |
| 07-Outaouais | 07-703-705-706-707-Gatineau Métro | P8 | 41,76 |
| 07-Outaouais | 07-704-Wakefield | P0 | 23,30 |
| 07-Outaouais | 07-704-Wakefield | P1 | 24,66 |
| 07-Outaouais | 07-704-Wakefield | P2 | 18,51 |
| 07-Outaouais | 07-704-Wakefield | P3 | 28,07 |
| 07-Outaouais | 07-704-Wakefield | P4 | 43,33 |
| 07-Outaouais | 07-704-Wakefield | P5 | 44,87 |
| 07-Outaouais | 07-704-Wakefield | P6 | 35,31 |
| 07-Outaouais | 07-704-Wakefield | P7 | 47,05 |
| 07-Outaouais | 07-704-Wakefield | P8 | 90,73 |
| 07-Outaouais | 07-708-Papineauville | P0 | 13,50 |
| 07-Outaouais | 07-708-Papineauville | P1 | 14,97 |
| 07-Outaouais | 07-708-Papineauville | P2 | 0,00 |
| 07-Outaouais | 07-708-Papineauville | P3 | 18,57 |
| 07-Outaouais | 07-708-Papineauville | P4 | 31,08 |
| 07-Outaouais | 07-708-Papineauville | P5 | 0,00 |
| 07-Outaouais | 07-708-Papineauville | P6 | 41,00 |
| 07-Outaouais | 07-708-Papineauville | P7 | 26,15 |
| 07-Outaouais | 07-708-Papineauville | P8 | 0,00 |
| 07-Outaouais | 07-709-Saint-André-Avellin | P0 | 17,27 |
| 07-Outaouais | 07-709-Saint-André-Avellin | P1 | 18,21 |
| 07-Outaouais | 07-709-Saint-André-Avellin | P2 | 7,29 |
| 07-Outaouais | 07-709-Saint-André-Avellin | P3 | 19,30 |
| 07-Outaouais | 07-709-Saint-André-Avellin | P4 | 30,42 |
| 07-Outaouais | 07-709-Saint-André-Avellin | P5 | 24,86 |
| 07-Outaouais | 07-709-Saint-André-Avellin | P6 | 59,93 |
| 07-Outaouais | 07-709-Saint-André-Avellin | P7 | 37,36 |
| 07-Outaouais | 07-709-Saint-André-Avellin | P8 | 28,33 |
| 07-Outaouais | 07-710-Gracefield | P0 | 19,85 |
| 07-Outaouais | 07-710-Gracefield | P1 | 21,33 |
| 07-Outaouais | 07-710-Gracefield | P2 | 0,00 |
| 07-Outaouais | 07-710-Gracefield | P3 | 23,67 |
| 07-Outaouais | 07-710-Gracefield | P4 | 41,60 |
| 07-Outaouais | 07-710-Gracefield | P5 | 0,00 |
| 07-Outaouais | 07-710-Gracefield | P6 | 24,00 |
| 07-Outaouais | 07-710-Gracefield | P7 | 36,94 |
| 07-Outaouais | 07-710-Gracefield | P8 | 0,00 |
| 07-Outaouais | 07-711-Notre-Dame-du-Laus | P0 | 24,33 |
| 07-Outaouais | 07-711-Notre-Dame-du-Laus | P1 | 29,95 |
| 07-Outaouais | 07-711-Notre-Dame-du-Laus | P2 | 0,00 |
| 07-Outaouais | 07-711-Notre-Dame-du-Laus | P3 | 29,50 |
| 07-Outaouais | 07-711-Notre-Dame-du-Laus | P4 | 38,31 |
| 07-Outaouais | 07-711-Notre-Dame-du-Laus | P5 | 0,00 |
| 07-Outaouais | 07-711-Notre-Dame-du-Laus | P6 | 0,00 |
| 07-Outaouais | 07-711-Notre-Dame-du-Laus | P7 | 47,00 |
| 07-Outaouais | 07-711-Notre-Dame-du-Laus | P8 | 0,00 |
| 07-Outaouais | 07-712-Maniwaki | P0 | 12,51 |
| 07-Outaouais | 07-712-Maniwaki | P1 | 13,18 |
| 07-Outaouais | 07-712-Maniwaki | P2 | 8,50 |
| 07-Outaouais | 07-712-Maniwaki | P3 | 16,78 |
| 07-Outaouais | 07-712-Maniwaki | P4 | 32,14 |
| 07-Outaouais | 07-712-Maniwaki | P5 | 35,86 |
| 07-Outaouais | 07-712-Maniwaki | P6 | 16,31 |
| 07-Outaouais | 07-712-Maniwaki | P7 | 33,01 |
| 07-Outaouais | 07-712-Maniwaki | P8 | 47,47 |
| 07-Outaouais | 07-713-Parc de la Vérendrye (Sud) | P0 | 0,00 |
| 07-Outaouais | 07-713-Parc de la Vérendrye (Sud) | P1 | 66,75 |
| 07-Outaouais | 07-713-Parc de la Vérendrye (Sud) | P2 | 0,00 |
| 07-Outaouais | 07-713-Parc de la Vérendrye (Sud) | P3 | 56,00 |
| 07-Outaouais | 07-713-Parc de la Vérendrye (Sud) | P4 | 0,00 |
| 07-Outaouais | 07-713-Parc de la Vérendrye (Sud) | P5 | 0,00 |
| 07-Outaouais | 07-713-Parc de la Vérendrye (Sud) | P6 | 0,00 |

| <i>Région</i> | <i>Zone</i> | <i>Priorité</i> | <i>Temps réponse * (mm,cc)</i> |
|--------------------------|-----------------------------------|-----------------|------------------------------------|
| 07-Outaouais | 07-713-Parc de la Vérendrye (Sud) | P7 | 0,00 |
| 07-Outaouais | 07-713-Parc de la Vérendrye (Sud) | P8 | 0,00 |
| 08-Abitibi-Témiscamingue | 08-801-Témiscaming | P0 | 19,63 |
| 08-Abitibi-Témiscamingue | 08-801-Témiscaming | P1 | 22,81 |
| 08-Abitibi-Témiscamingue | 08-801-Témiscaming | P2 | 20,92 |
| 08-Abitibi-Témiscamingue | 08-801-Témiscaming | P3 | 18,77 |
| 08-Abitibi-Témiscamingue | 08-801-Témiscaming | P4 | 20,05 |
| 08-Abitibi-Témiscamingue | 08-801-Témiscaming | P5 | 24,54 |
| 08-Abitibi-Témiscamingue | 08-801-Témiscaming | P6 | 26,29 |
| 08-Abitibi-Témiscamingue | 08-801-Témiscaming | P7 | 18,68 |
| 08-Abitibi-Témiscamingue | 08-801-Témiscaming | P8 | 19,43 |
| 08-Abitibi-Témiscamingue | 08-802-Ville-Marie | P0 | 16,52 |
| 08-Abitibi-Témiscamingue | 08-802-Ville-Marie | P1 | 18,66 |
| 08-Abitibi-Témiscamingue | 08-802-Ville-Marie | P2 | 23,38 |
| 08-Abitibi-Témiscamingue | 08-802-Ville-Marie | P3 | 19,27 |
| 08-Abitibi-Témiscamingue | 08-802-Ville-Marie | P4 | 20,16 |
| 08-Abitibi-Témiscamingue | 08-802-Ville-Marie | P5 | 23,30 |
| 08-Abitibi-Témiscamingue | 08-802-Ville-Marie | P6 | 26,43 |
| 08-Abitibi-Témiscamingue | 08-802-Ville-Marie | P7 | 25,87 |
| 08-Abitibi-Témiscamingue | 08-802-Ville-Marie | P8 | 21,10 |
| 08-Abitibi-Témiscamingue | 08-803-Rouyn-Noranda | P0 | 9,03 |
| 08-Abitibi-Témiscamingue | 08-803-Rouyn-Noranda | P1 | 10,36 |
| 08-Abitibi-Témiscamingue | 08-803-Rouyn-Noranda | P2 | 14,89 |
| 08-Abitibi-Témiscamingue | 08-803-Rouyn-Noranda | P3 | 11,13 |
| 08-Abitibi-Témiscamingue | 08-803-Rouyn-Noranda | P4 | 14,12 |
| 08-Abitibi-Témiscamingue | 08-803-Rouyn-Noranda | P5 | 11,23 |
| 08-Abitibi-Témiscamingue | 08-803-Rouyn-Noranda | P6 | 11,90 |
| 08-Abitibi-Témiscamingue | 08-803-Rouyn-Noranda | P7 | 16,73 |
| 08-Abitibi-Témiscamingue | 08-803-Rouyn-Noranda | P8 | 12,71 |
| 08-Abitibi-Témiscamingue | 08-804-La Sarre | P0 | 15,24 |
| 08-Abitibi-Témiscamingue | 08-804-La Sarre | P1 | 18,59 |
| 08-Abitibi-Témiscamingue | 08-804-La Sarre | P2 | 24,00 |
| 08-Abitibi-Témiscamingue | 08-804-La Sarre | P3 | 19,48 |
| 08-Abitibi-Témiscamingue | 08-804-La Sarre | P4 | 23,68 |
| 08-Abitibi-Témiscamingue | 08-804-La Sarre | P5 | 30,60 |
| 08-Abitibi-Témiscamingue | 08-804-La Sarre | P6 | 27,48 |
| 08-Abitibi-Témiscamingue | 08-804-La Sarre | P7 | 35,11 |
| 08-Abitibi-Témiscamingue | 08-804-La Sarre | P8 | 17,20 |
| 08-Abitibi-Témiscamingue | 08-805-Amos | P0 | 14,89 |
| 08-Abitibi-Témiscamingue | 08-805-Amos | P1 | 18,91 |
| 08-Abitibi-Témiscamingue | 08-805-Amos | P2 | 24,95 |
| 08-Abitibi-Témiscamingue | 08-805-Amos | P3 | 19,45 |
| 08-Abitibi-Témiscamingue | 08-805-Amos | P4 | 22,82 |
| 08-Abitibi-Témiscamingue | 08-805-Amos | P5 | 26,25 |
| 08-Abitibi-Témiscamingue | 08-805-Amos | P6 | 24,08 |
| 08-Abitibi-Témiscamingue | 08-805-Amos | P7 | 25,94 |
| 08-Abitibi-Témiscamingue | 08-805-Amos | P8 | 23,26 |
| 08-Abitibi-Témiscamingue | 08-806-Val-d'Or | P0 | 9,65 |
| 08-Abitibi-Témiscamingue | 08-806-Val-d'Or | P1 | 9,95 |
| 08-Abitibi-Témiscamingue | 08-806-Val-d'Or | P2 | 11,11 |
| 08-Abitibi-Témiscamingue | 08-806-Val-d'Or | P3 | 11,85 |
| 08-Abitibi-Témiscamingue | 08-806-Val-d'Or | P4 | 15,96 |
| 08-Abitibi-Témiscamingue | 08-806-Val-d'Or | P5 | 12,32 |
| 08-Abitibi-Témiscamingue | 08-806-Val-d'Or | P6 | 10,07 |
| 08-Abitibi-Témiscamingue | 08-806-Val-d'Or | P7 | 16,47 |
| 08-Abitibi-Témiscamingue | 08-806-Val-d'Or | P8 | 9,39 |
| 08-Abitibi-Témiscamingue | 08-807-Senneterre | P0 | 18,80 |
| 08-Abitibi-Témiscamingue | 08-807-Senneterre | P1 | 22,20 |
| 08-Abitibi-Témiscamingue | 08-807-Senneterre | P2 | 17,52 |
| 08-Abitibi-Témiscamingue | 08-807-Senneterre | P3 | 19,98 |
| 08-Abitibi-Témiscamingue | 08-807-Senneterre | P4 | 19,52 |
| 08-Abitibi-Témiscamingue | 08-807-Senneterre | P5 | 22,52 |
| 08-Abitibi-Témiscamingue | 08-807-Senneterre | P6 | 25,22 |

| <i>Région</i> | <i>Zone</i> | <i>Priorité</i> | <i>Temps réponse * (mm,cc)</i> |
|--------------------------|-----------------------------|-----------------|------------------------------------|
| 08-Abitibi-Témiscamingue | 08-807-Senneterre | P7 | 24,65 |
| 08-Abitibi-Témiscamingue | 08-807-Senneterre | P8 | 28,00 |
| 08-Abitibi-Témiscamingue | 08-810-Malartic | P0 | 17,83 |
| 08-Abitibi-Témiscamingue | 08-810-Malartic | P1 | 20,25 |
| 08-Abitibi-Témiscamingue | 08-810-Malartic | P2 | 20,00 |
| 08-Abitibi-Témiscamingue | 08-810-Malartic | P3 | 22,24 |
| 08-Abitibi-Témiscamingue | 08-810-Malartic | P4 | 23,48 |
| 08-Abitibi-Témiscamingue | 08-810-Malartic | P5 | 22,50 |
| 08-Abitibi-Témiscamingue | 08-810-Malartic | P6 | 31,00 |
| 08-Abitibi-Témiscamingue | 08-810-Malartic | P7 | 22,02 |
| 08-Abitibi-Témiscamingue | 08-810-Malartic | P8 | 0,00 |
| 08-Abitibi-Témiscamingue | 08-811-Notre-Dame du Nord | P0 | 18,21 |
| 08-Abitibi-Témiscamingue | 08-811-Notre-Dame du Nord | P1 | 20,69 |
| 08-Abitibi-Témiscamingue | 08-811-Notre-Dame du Nord | P2 | 0,00 |
| 08-Abitibi-Témiscamingue | 08-811-Notre-Dame du Nord | P3 | 19,18 |
| 08-Abitibi-Témiscamingue | 08-811-Notre-Dame du Nord | P4 | 24,08 |
| 08-Abitibi-Témiscamingue | 08-811-Notre-Dame du Nord | P5 | 0,00 |
| 08-Abitibi-Témiscamingue | 08-811-Notre-Dame du Nord | P6 | 0,00 |
| 08-Abitibi-Témiscamingue | 08-811-Notre-Dame du Nord | P7 | 24,38 |
| 08-Abitibi-Témiscamingue | 08-811-Notre-Dame du Nord | P8 | 0,00 |
| 08-Abitibi-Témiscamingue | 08-812-Parc de la Vérendrye | P0 | 48,86 |
| 08-Abitibi-Témiscamingue | 08-812-Parc de la Vérendrye | P1 | 28,84 |
| 08-Abitibi-Témiscamingue | 08-812-Parc de la Vérendrye | P2 | 0,00 |
| 08-Abitibi-Témiscamingue | 08-812-Parc de la Vérendrye | P3 | 28,63 |
| 08-Abitibi-Témiscamingue | 08-812-Parc de la Vérendrye | P4 | 17,20 |
| 08-Abitibi-Témiscamingue | 08-812-Parc de la Vérendrye | P5 | 0,00 |
| 08-Abitibi-Témiscamingue | 08-812-Parc de la Vérendrye | P6 | 0,00 |
| 08-Abitibi-Témiscamingue | 08-812-Parc de la Vérendrye | P7 | 31,09 |
| 08-Abitibi-Témiscamingue | 08-812-Parc de la Vérendrye | P8 | 0,00 |
| 08-Abitibi-Témiscamingue | 08-813-Cadillac | P0 | 23,80 |
| 08-Abitibi-Témiscamingue | 08-813-Cadillac | P1 | 20,93 |
| 08-Abitibi-Témiscamingue | 08-813-Cadillac | P2 | 0,00 |
| 08-Abitibi-Témiscamingue | 08-813-Cadillac | P3 | 21,57 |
| 08-Abitibi-Témiscamingue | 08-813-Cadillac | P4 | 17,20 |
| 08-Abitibi-Témiscamingue | 08-813-Cadillac | P5 | 0,00 |
| 08-Abitibi-Témiscamingue | 08-813-Cadillac | P6 | 0,00 |
| 08-Abitibi-Témiscamingue | 08-813-Cadillac | P7 | 25,14 |
| 08-Abitibi-Témiscamingue | 08-813-Cadillac | P8 | 0,00 |
| 08-Abitibi-Témiscamingue | 08-814-Barraute | P0 | 19,33 |
| 08-Abitibi-Témiscamingue | 08-814-Barraute | P1 | 22,34 |
| 08-Abitibi-Témiscamingue | 08-814-Barraute | P2 | 0,00 |
| 08-Abitibi-Témiscamingue | 08-814-Barraute | P3 | 21,96 |
| 08-Abitibi-Témiscamingue | 08-814-Barraute | P4 | 22,82 |
| 08-Abitibi-Témiscamingue | 08-814-Barraute | P5 | 0,00 |
| 08-Abitibi-Témiscamingue | 08-814-Barraute | P6 | 0,00 |
| 08-Abitibi-Témiscamingue | 08-814-Barraute | P7 | 25,18 |
| 08-Abitibi-Témiscamingue | 08-814-Barraute | P8 | 0,00 |
| 08-Abitibi-Témiscamingue | 08-820-Belleterre | P0 | 31,40 |
| 08-Abitibi-Témiscamingue | 08-820-Belleterre | P1 | 31,57 |
| 08-Abitibi-Témiscamingue | 08-820-Belleterre | P2 | 0,00 |
| 08-Abitibi-Témiscamingue | 08-820-Belleterre | P3 | 34,55 |
| 08-Abitibi-Témiscamingue | 08-820-Belleterre | P4 | 33,36 |
| 08-Abitibi-Témiscamingue | 08-820-Belleterre | P5 | 0,00 |
| 08-Abitibi-Témiscamingue | 08-820-Belleterre | P6 | 0,00 |
| 08-Abitibi-Témiscamingue | 08-820-Belleterre | P7 | 30,64 |
| 08-Abitibi-Témiscamingue | 08-820-Belleterre | P8 | 0,00 |
| 09-Côte-Nord | 09-900-Sacré-Coeur | P0 | 13,40 |
| 09-Côte-Nord | 09-900-Sacré-Coeur | P1 | 16,65 |
| 09-Côte-Nord | 09-900-Sacré-Coeur | P2 | 0,00 |
| 09-Côte-Nord | 09-900-Sacré-Coeur | P3 | 20,13 |
| 09-Côte-Nord | 09-900-Sacré-Coeur | P4 | 12,18 |
| 09-Côte-Nord | 09-900-Sacré-Coeur | P5 | 0,00 |
| 09-Côte-Nord | 09-900-Sacré-Coeur | P6 | 0,00 |

| <i>Région</i> | <i>Zone</i> | <i>Priorité</i> | <i>Temps réponse * (mm,cc)</i> |
|---------------|----------------------|-----------------|------------------------------------|
| 09-Côte-Nord | 09-900-Sacré-Coeur | P7 | 15,82 |
| 09-Côte-Nord | 09-900-Sacré-Coeur | P8 | 0,00 |
| 09-Côte-Nord | 09-901-Les Escoumins | P0 | 14,50 |
| 09-Côte-Nord | 09-901-Les Escoumins | P1 | 19,23 |
| 09-Côte-Nord | 09-901-Les Escoumins | P2 | 29,61 |
| 09-Côte-Nord | 09-901-Les Escoumins | P3 | 20,47 |
| 09-Côte-Nord | 09-901-Les Escoumins | P4 | 21,50 |
| 09-Côte-Nord | 09-901-Les Escoumins | P5 | 59,58 |
| 09-Côte-Nord | 09-901-Les Escoumins | P6 | 114,64 |
| 09-Côte-Nord | 09-901-Les Escoumins | P7 | 31,38 |
| 09-Côte-Nord | 09-901-Les Escoumins | P8 | 67,17 |
| 09-Côte-Nord | 09-902-Forestville | P0 | 11,11 |
| 09-Côte-Nord | 09-902-Forestville | P1 | 18,36 |
| 09-Côte-Nord | 09-902-Forestville | P2 | 25,54 |
| 09-Côte-Nord | 09-902-Forestville | P3 | 17,03 |
| 09-Côte-Nord | 09-902-Forestville | P4 | 18,64 |
| 09-Côte-Nord | 09-902-Forestville | P5 | 48,34 |
| 09-Côte-Nord | 09-902-Forestville | P6 | 0,00 |
| 09-Côte-Nord | 09-902-Forestville | P7 | 32,58 |
| 09-Côte-Nord | 09-902-Forestville | P8 | 70,75 |
| 09-Côte-Nord | 09-903-Baie-Comeau | P0 | 12,24 |
| 09-Côte-Nord | 09-903-Baie-Comeau | P1 | 11,08 |
| 09-Côte-Nord | 09-903-Baie-Comeau | P2 | 22,25 |
| 09-Côte-Nord | 09-903-Baie-Comeau | P3 | 12,50 |
| 09-Côte-Nord | 09-903-Baie-Comeau | P4 | 17,17 |
| 09-Côte-Nord | 09-903-Baie-Comeau | P5 | 70,30 |
| 09-Côte-Nord | 09-903-Baie-Comeau | P6 | 75,65 |
| 09-Côte-Nord | 09-903-Baie-Comeau | P7 | 19,47 |
| 09-Côte-Nord | 09-903-Baie-Comeau | P8 | 43,61 |
| 09-Côte-Nord | 09-904-Manic-V | P0 | 87,00 |
| 09-Côte-Nord | 09-904-Manic-V | P1 | 36,67 |
| 09-Côte-Nord | 09-904-Manic-V | P2 | 0,00 |
| 09-Côte-Nord | 09-904-Manic-V | P3 | 0,00 |
| 09-Côte-Nord | 09-904-Manic-V | P4 | 0,00 |
| 09-Côte-Nord | 09-904-Manic-V | P5 | 0,00 |
| 09-Côte-Nord | 09-904-Manic-V | P6 | 0,00 |
| 09-Côte-Nord | 09-904-Manic-V | P7 | 0,00 |
| 09-Côte-Nord | 09-904-Manic-V | P8 | 0,00 |
| 09-Côte-Nord | 09-905-Baie-Trinité | P0 | 40,50 |
| 09-Côte-Nord | 09-905-Baie-Trinité | P1 | 17,03 |
| 09-Côte-Nord | 09-905-Baie-Trinité | P2 | 0,00 |
| 09-Côte-Nord | 09-905-Baie-Trinité | P3 | 19,90 |
| 09-Côte-Nord | 09-905-Baie-Trinité | P4 | 53,00 |
| 09-Côte-Nord | 09-905-Baie-Trinité | P5 | 0,00 |
| 09-Côte-Nord | 09-905-Baie-Trinité | P6 | 40,00 |
| 09-Côte-Nord | 09-905-Baie-Trinité | P7 | 30,22 |
| 09-Côte-Nord | 09-905-Baie-Trinité | P8 | 0,00 |
| 09-Côte-Nord | 09-906-Port-Cartier | P0 | 15,06 |
| 09-Côte-Nord | 09-906-Port-Cartier | P1 | 13,89 |
| 09-Côte-Nord | 09-906-Port-Cartier | P2 | 17,41 |
| 09-Côte-Nord | 09-906-Port-Cartier | P3 | 15,36 |
| 09-Côte-Nord | 09-906-Port-Cartier | P4 | 21,36 |
| 09-Côte-Nord | 09-906-Port-Cartier | P5 | 37,51 |
| 09-Côte-Nord | 09-906-Port-Cartier | P6 | 50,00 |
| 09-Côte-Nord | 09-906-Port-Cartier | P7 | 15,14 |
| 09-Côte-Nord | 09-906-Port-Cartier | P8 | 26,82 |
| 09-Côte-Nord | 09-907-Sept-Îles | P0 | 9,25 |
| 09-Côte-Nord | 09-907-Sept-Îles | P1 | 8,66 |
| 09-Côte-Nord | 09-907-Sept-Îles | P2 | 65,80 |
| 09-Côte-Nord | 09-907-Sept-Îles | P3 | 9,79 |
| 09-Côte-Nord | 09-907-Sept-Îles | P4 | 18,90 |
| 09-Côte-Nord | 09-907-Sept-Îles | P5 | 55,83 |
| 09-Côte-Nord | 09-907-Sept-Îles | P6 | 55,81 |

| <i>Région</i> | <i>Zone</i> | <i>Priorité</i> | <i>Temps réponse * (mm,cc)</i> |
|-------------------|-----------------------------|-----------------|------------------------------------|
| 09-Côte-Nord | 09-907-Sept-Îles | P7 | 17,98 |
| 09-Côte-Nord | 09-907-Sept-Îles | P8 | 37,02 |
| 09-Côte-Nord | 09-909-Havre Saint-Pierre | P0 | 25,00 |
| 09-Côte-Nord | 09-909-Havre Saint-Pierre | P1 | 40,11 |
| 09-Côte-Nord | 09-909-Havre Saint-Pierre | P2 | 29,70 |
| 09-Côte-Nord | 09-909-Havre Saint-Pierre | P3 | 35,13 |
| 09-Côte-Nord | 09-909-Havre Saint-Pierre | P4 | 58,21 |
| 09-Côte-Nord | 09-909-Havre Saint-Pierre | P5 | 51,63 |
| 09-Côte-Nord | 09-909-Havre Saint-Pierre | P6 | 48,25 |
| 09-Côte-Nord | 09-909-Havre Saint-Pierre | P7 | 35,16 |
| 09-Côte-Nord | 09-909-Havre Saint-Pierre | P8 | 67,00 |
| 09-Côte-Nord | 09-912-Blanc-Sablon | P0 | 0,00 |
| 09-Côte-Nord | 09-912-Blanc-Sablon | P1 | 31,00 |
| 09-Côte-Nord | 09-912-Blanc-Sablon | P2 | 0,00 |
| 09-Côte-Nord | 09-912-Blanc-Sablon | P3 | 59,00 |
| 09-Côte-Nord | 09-912-Blanc-Sablon | P4 | 0,00 |
| 09-Côte-Nord | 09-912-Blanc-Sablon | P5 | 0,00 |
| 09-Côte-Nord | 09-912-Blanc-Sablon | P6 | 78,00 |
| 09-Côte-Nord | 09-912-Blanc-Sablon | P7 | 160,45 |
| 09-Côte-Nord | 09-912-Blanc-Sablon | P8 | 52,00 |
| 09-Côte-Nord | 09-914-Fermont | P0 | 50,33 |
| 09-Côte-Nord | 09-914-Fermont | P1 | 29,56 |
| 09-Côte-Nord | 09-914-Fermont | P2 | 130,33 |
| 09-Côte-Nord | 09-914-Fermont | P3 | 26,83 |
| 09-Côte-Nord | 09-914-Fermont | P4 | 44,33 |
| 09-Côte-Nord | 09-914-Fermont | P5 | 58,17 |
| 09-Côte-Nord | 09-914-Fermont | P6 | 44,75 |
| 09-Côte-Nord | 09-914-Fermont | P7 | 15,17 |
| 09-Côte-Nord | 09-914-Fermont | P8 | 115,40 |
| 09-Côte-Nord | 09-915-Schefferville | P0 | 0,00 |
| 09-Côte-Nord | 09-915-Schefferville | P1 | 6,67 |
| 09-Côte-Nord | 09-915-Schefferville | P2 | 0,00 |
| 09-Côte-Nord | 09-915-Schefferville | P3 | 8,67 |
| 09-Côte-Nord | 09-915-Schefferville | P4 | 0,00 |
| 09-Côte-Nord | 09-915-Schefferville | P5 | 78,94 |
| 09-Côte-Nord | 09-915-Schefferville | P6 | 0,00 |
| 09-Côte-Nord | 09-915-Schefferville | P7 | 23,93 |
| 09-Côte-Nord | 09-915-Schefferville | P8 | 0,00 |
| 10-Nord-du-Québec | 10-213-Chibougameau | P0 | 16,38 |
| 10-Nord-du-Québec | 10-213-Chibougameau | P1 | 27,40 |
| 10-Nord-du-Québec | 10-213-Chibougameau | P2 | 112,58 |
| 10-Nord-du-Québec | 10-213-Chibougameau | P3 | 21,74 |
| 10-Nord-du-Québec | 10-213-Chibougameau | P4 | 24,02 |
| 10-Nord-du-Québec | 10-213-Chibougameau | P5 | 37,89 |
| 10-Nord-du-Québec | 10-213-Chibougameau | P6 | 105,76 |
| 10-Nord-du-Québec | 10-213-Chibougameau | P7 | 28,97 |
| 10-Nord-du-Québec | 10-213-Chibougameau | P8 | 109,81 |
| 10-Nord-du-Québec | 10-219-Parc-de-Chibougameau | P0 | 184,00 |
| 10-Nord-du-Québec | 10-219-Parc-de-Chibougameau | P1 | 86,16 |
| 10-Nord-du-Québec | 10-219-Parc-de-Chibougameau | P2 | 0,00 |
| 10-Nord-du-Québec | 10-219-Parc-de-Chibougameau | P3 | 119,00 |
| 10-Nord-du-Québec | 10-219-Parc-de-Chibougameau | P4 | 134,20 |
| 10-Nord-du-Québec | 10-219-Parc-de-Chibougameau | P5 | 0,00 |
| 10-Nord-du-Québec | 10-219-Parc-de-Chibougameau | P6 | 0,00 |
| 10-Nord-du-Québec | 10-219-Parc-de-Chibougameau | P7 | 159,79 |
| 10-Nord-du-Québec | 10-219-Parc-de-Chibougameau | P8 | 0,00 |
| 10-Nord-du-Québec | 10-808-Lebel sur Quévillon | P0 | 26,20 |
| 10-Nord-du-Québec | 10-808-Lebel sur Quévillon | P1 | 19,13 |
| 10-Nord-du-Québec | 10-808-Lebel sur Quévillon | P2 | 21,00 |
| 10-Nord-du-Québec | 10-808-Lebel sur Quévillon | P3 | 30,32 |
| 10-Nord-du-Québec | 10-808-Lebel sur Quévillon | P4 | 17,80 |
| 10-Nord-du-Québec | 10-808-Lebel sur Quévillon | P5 | 29,59 |
| 10-Nord-du-Québec | 10-808-Lebel sur Quévillon | P6 | 22,10 |

| <i>Région</i> | <i>Zone</i> | <i>Priorité</i> | <i>Temps réponse * (mm,cc)</i> |
|----------------------------------|------------------------------|-----------------|------------------------------------|
| 10-Nord-du-Québec | 10-808-Lebel sur Quévillon | P7 | 27,43 |
| 10-Nord-du-Québec | 10-808-Lebel sur Quévillon | P8 | 0,00 |
| 10-Nord-du-Québec | 10-809-Matagami | P0 | 14,55 |
| 10-Nord-du-Québec | 10-809-Matagami | P1 | 41,82 |
| 10-Nord-du-Québec | 10-809-Matagami | P2 | 24,62 |
| 10-Nord-du-Québec | 10-809-Matagami | P3 | 22,00 |
| 10-Nord-du-Québec | 10-809-Matagami | P4 | 14,67 |
| 10-Nord-du-Québec | 10-809-Matagami | P5 | 19,89 |
| 10-Nord-du-Québec | 10-809-Matagami | P6 | 27,00 |
| 10-Nord-du-Québec | 10-809-Matagami | P7 | 17,11 |
| 10-Nord-du-Québec | 10-809-Matagami | P8 | 0,00 |
| 11-Gaspésie-Îles-de-la-Madeleine | 11-104-Sainte-Anne-des-Monts | P0 | 15,04 |
| 11-Gaspésie-Îles-de-la-Madeleine | 11-104-Sainte-Anne-des-Monts | P1 | 15,06 |
| 11-Gaspésie-Îles-de-la-Madeleine | 11-104-Sainte-Anne-des-Monts | P2 | 31,02 |
| 11-Gaspésie-Îles-de-la-Madeleine | 11-104-Sainte-Anne-des-Monts | P3 | 13,52 |
| 11-Gaspésie-Îles-de-la-Madeleine | 11-104-Sainte-Anne-des-Monts | P4 | 19,62 |
| 11-Gaspésie-Îles-de-la-Madeleine | 11-104-Sainte-Anne-des-Monts | P5 | 72,63 |
| 11-Gaspésie-Îles-de-la-Madeleine | 11-104-Sainte-Anne-des-Monts | P6 | 81,93 |
| 11-Gaspésie-Îles-de-la-Madeleine | 11-104-Sainte-Anne-des-Monts | P7 | 19,30 |
| 11-Gaspésie-Îles-de-la-Madeleine | 11-104-Sainte-Anne-des-Monts | P8 | 38,99 |
| 11-Gaspésie-Îles-de-la-Madeleine | 11-105-Grande-Vallée | P0 | 19,13 |
| 11-Gaspésie-Îles-de-la-Madeleine | 11-105-Grande-Vallée | P1 | 20,35 |
| 11-Gaspésie-Îles-de-la-Madeleine | 11-105-Grande-Vallée | P2 | 18,96 |
| 11-Gaspésie-Îles-de-la-Madeleine | 11-105-Grande-Vallée | P3 | 18,10 |
| 11-Gaspésie-Îles-de-la-Madeleine | 11-105-Grande-Vallée | P4 | 24,60 |
| 11-Gaspésie-Îles-de-la-Madeleine | 11-105-Grande-Vallée | P5 | 36,50 |
| 11-Gaspésie-Îles-de-la-Madeleine | 11-105-Grande-Vallée | P6 | 0,00 |
| 11-Gaspésie-Îles-de-la-Madeleine | 11-105-Grande-Vallée | P7 | 21,84 |
| 11-Gaspésie-Îles-de-la-Madeleine | 11-105-Grande-Vallée | P8 | 29,45 |
| 11-Gaspésie-Îles-de-la-Madeleine | 11-106-Mont-Louis | P0 | 15,60 |
| 11-Gaspésie-Îles-de-la-Madeleine | 11-106-Mont-Louis | P1 | 18,63 |
| 11-Gaspésie-Îles-de-la-Madeleine | 11-106-Mont-Louis | P2 | 0,00 |
| 11-Gaspésie-Îles-de-la-Madeleine | 11-106-Mont-Louis | P3 | 18,54 |
| 11-Gaspésie-Îles-de-la-Madeleine | 11-106-Mont-Louis | P4 | 15,71 |
| 11-Gaspésie-Îles-de-la-Madeleine | 11-106-Mont-Louis | P5 | 0,00 |
| 11-Gaspésie-Îles-de-la-Madeleine | 11-106-Mont-Louis | P6 | 36,00 |
| 11-Gaspésie-Îles-de-la-Madeleine | 11-106-Mont-Louis | P7 | 23,82 |
| 11-Gaspésie-Îles-de-la-Madeleine | 11-106-Mont-Louis | P8 | 0,00 |
| 11-Gaspésie-Îles-de-la-Madeleine | 11-107-Percé | P0 | 22,67 |
| 11-Gaspésie-Îles-de-la-Madeleine | 11-107-Percé | P1 | 25,77 |
| 11-Gaspésie-Îles-de-la-Madeleine | 11-107-Percé | P2 | 0,00 |
| 11-Gaspésie-Îles-de-la-Madeleine | 11-107-Percé | P3 | 40,38 |
| 11-Gaspésie-Îles-de-la-Madeleine | 11-107-Percé | P4 | 18,33 |
| 11-Gaspésie-Îles-de-la-Madeleine | 11-107-Percé | P5 | 0,00 |
| 11-Gaspésie-Îles-de-la-Madeleine | 11-107-Percé | P6 | 0,00 |
| 11-Gaspésie-Îles-de-la-Madeleine | 11-107-Percé | P7 | 58,14 |
| 11-Gaspésie-Îles-de-la-Madeleine | 11-107-Percé | P8 | 0,00 |
| 11-Gaspésie-Îles-de-la-Madeleine | 11-108-109-Gaspé | P0 | 11,77 |
| 11-Gaspésie-Îles-de-la-Madeleine | 11-108-109-Gaspé | P1 | 12,30 |
| 11-Gaspésie-Îles-de-la-Madeleine | 11-108-109-Gaspé | P2 | 67,90 |
| 11-Gaspésie-Îles-de-la-Madeleine | 11-108-109-Gaspé | P3 | 12,50 |
| 11-Gaspésie-Îles-de-la-Madeleine | 11-108-109-Gaspé | P4 | 24,47 |
| 11-Gaspésie-Îles-de-la-Madeleine | 11-108-109-Gaspé | P5 | 92,75 |
| 11-Gaspésie-Îles-de-la-Madeleine | 11-108-109-Gaspé | P6 | 76,92 |
| 11-Gaspésie-Îles-de-la-Madeleine | 11-108-109-Gaspé | P7 | 24,68 |
| 11-Gaspésie-Îles-de-la-Madeleine | 11-108-109-Gaspé | P8 | 56,56 |
| 11-Gaspésie-Îles-de-la-Madeleine | 11-110-Grande-Rivière | P0 | 12,44 |
| 11-Gaspésie-Îles-de-la-Madeleine | 11-110-Grande-Rivière | P1 | 11,07 |
| 11-Gaspésie-Îles-de-la-Madeleine | 11-110-Grande-Rivière | P2 | 38,58 |
| 11-Gaspésie-Îles-de-la-Madeleine | 11-110-Grande-Rivière | P3 | 12,93 |
| 11-Gaspésie-Îles-de-la-Madeleine | 11-110-Grande-Rivière | P4 | 18,80 |
| 11-Gaspésie-Îles-de-la-Madeleine | 11-110-Grande-Rivière | P5 | 71,81 |
| 11-Gaspésie-Îles-de-la-Madeleine | 11-110-Grande-Rivière | P6 | 131,26 |

| <i>Région</i> | <i>Zone</i> | <i>Priorité</i> | <i>Temps réponse * (mm,cc)</i> |
|----------------------------------|--------------------------|-----------------|------------------------------------|
| 11-Gaspésie-Îles-de-la-Madeleine | 11-110-Grande-Rivière | P7 | 20,98 |
| 11-Gaspésie-Îles-de-la-Madeleine | 11-110-Grande-Rivière | P8 | 108,19 |
| 11-Gaspésie-Îles-de-la-Madeleine | 11-111-Pasbébiac | P0 | 10,40 |
| 11-Gaspésie-Îles-de-la-Madeleine | 11-111-Pasbébiac | P1 | 12,17 |
| 11-Gaspésie-Îles-de-la-Madeleine | 11-111-Pasbébiac | P2 | 20,14 |
| 11-Gaspésie-Îles-de-la-Madeleine | 11-111-Pasbébiac | P3 | 11,29 |
| 11-Gaspésie-Îles-de-la-Madeleine | 11-111-Pasbébiac | P4 | 16,43 |
| 11-Gaspésie-Îles-de-la-Madeleine | 11-111-Pasbébiac | P5 | 55,47 |
| 11-Gaspésie-Îles-de-la-Madeleine | 11-111-Pasbébiac | P6 | 93,93 |
| 11-Gaspésie-Îles-de-la-Madeleine | 11-111-Pasbébiac | P7 | 19,89 |
| 11-Gaspésie-Îles-de-la-Madeleine | 11-111-Pasbébiac | P8 | 48,32 |
| 11-Gaspésie-Îles-de-la-Madeleine | 11-112-Caplan-Richmond | P0 | 9,68 |
| 11-Gaspésie-Îles-de-la-Madeleine | 11-112-Caplan-Richmond | P1 | 10,94 |
| 11-Gaspésie-Îles-de-la-Madeleine | 11-112-Caplan-Richmond | P2 | 0,00 |
| 11-Gaspésie-Îles-de-la-Madeleine | 11-112-Caplan-Richmond | P3 | 10,09 |
| 11-Gaspésie-Îles-de-la-Madeleine | 11-112-Caplan-Richmond | P4 | 14,50 |
| 11-Gaspésie-Îles-de-la-Madeleine | 11-112-Caplan-Richmond | P5 | 0,00 |
| 11-Gaspésie-Îles-de-la-Madeleine | 11-112-Caplan-Richmond | P6 | 178,20 |
| 11-Gaspésie-Îles-de-la-Madeleine | 11-112-Caplan-Richmond | P7 | 15,93 |
| 11-Gaspésie-Îles-de-la-Madeleine | 11-112-Caplan-Richmond | P8 | 0,00 |
| 11-Gaspésie-Îles-de-la-Madeleine | 11-113-Maria | P0 | 8,85 |
| 11-Gaspésie-Îles-de-la-Madeleine | 11-113-Maria | P1 | 9,04 |
| 11-Gaspésie-Îles-de-la-Madeleine | 11-113-Maria | P2 | 35,26 |
| 11-Gaspésie-Îles-de-la-Madeleine | 11-113-Maria | P3 | 9,76 |
| 11-Gaspésie-Îles-de-la-Madeleine | 11-113-Maria | P4 | 14,05 |
| 11-Gaspésie-Îles-de-la-Madeleine | 11-113-Maria | P5 | 67,11 |
| 11-Gaspésie-Îles-de-la-Madeleine | 11-113-Maria | P6 | 66,87 |
| 11-Gaspésie-Îles-de-la-Madeleine | 11-113-Maria | P7 | 18,11 |
| 11-Gaspésie-Îles-de-la-Madeleine | 11-113-Maria | P8 | 61,25 |
| 11-Gaspésie-Îles-de-la-Madeleine | 11-114-Saint-Alexis | P0 | 17,06 |
| 11-Gaspésie-Îles-de-la-Madeleine | 11-114-Saint-Alexis | P1 | 17,80 |
| 11-Gaspésie-Îles-de-la-Madeleine | 11-114-Saint-Alexis | P2 | 0,00 |
| 11-Gaspésie-Îles-de-la-Madeleine | 11-114-Saint-Alexis | P3 | 20,24 |
| 11-Gaspésie-Îles-de-la-Madeleine | 11-114-Saint-Alexis | P4 | 19,00 |
| 11-Gaspésie-Îles-de-la-Madeleine | 11-114-Saint-Alexis | P5 | 0,00 |
| 11-Gaspésie-Îles-de-la-Madeleine | 11-114-Saint-Alexis | P6 | 47,00 |
| 11-Gaspésie-Îles-de-la-Madeleine | 11-114-Saint-Alexis | P7 | 23,36 |
| 11-Gaspésie-Îles-de-la-Madeleine | 11-114-Saint-Alexis | P8 | 0,00 |
| 11-Gaspésie-Îles-de-la-Madeleine | 11-116-Murdochville | P0 | 18,00 |
| 11-Gaspésie-Îles-de-la-Madeleine | 11-116-Murdochville | P1 | 13,15 |
| 11-Gaspésie-Îles-de-la-Madeleine | 11-116-Murdochville | P2 | 15,60 |
| 11-Gaspésie-Îles-de-la-Madeleine | 11-116-Murdochville | P3 | 11,22 |
| 11-Gaspésie-Îles-de-la-Madeleine | 11-116-Murdochville | P4 | 11,50 |
| 11-Gaspésie-Îles-de-la-Madeleine | 11-116-Murdochville | P5 | 30,25 |
| 11-Gaspésie-Îles-de-la-Madeleine | 11-116-Murdochville | P6 | 25,67 |
| 11-Gaspésie-Îles-de-la-Madeleine | 11-116-Murdochville | P7 | 18,73 |
| 11-Gaspésie-Îles-de-la-Madeleine | 11-116-Murdochville | P8 | 0,00 |
| 11-Gaspésie-Îles-de-la-Madeleine | 11-117-Pointe-à-la-Croix | P0 | 14,47 |
| 11-Gaspésie-Îles-de-la-Madeleine | 11-117-Pointe-à-la-Croix | P1 | 15,33 |
| 11-Gaspésie-Îles-de-la-Madeleine | 11-117-Pointe-à-la-Croix | P2 | 36,50 |
| 11-Gaspésie-Îles-de-la-Madeleine | 11-117-Pointe-à-la-Croix | P3 | 23,38 |
| 11-Gaspésie-Îles-de-la-Madeleine | 11-117-Pointe-à-la-Croix | P4 | 18,06 |
| 11-Gaspésie-Îles-de-la-Madeleine | 11-117-Pointe-à-la-Croix | P5 | 100,90 |
| 11-Gaspésie-Îles-de-la-Madeleine | 11-117-Pointe-à-la-Croix | P6 | 68,10 |
| 11-Gaspésie-Îles-de-la-Madeleine | 11-117-Pointe-à-la-Croix | P7 | 19,14 |
| 11-Gaspésie-Îles-de-la-Madeleine | 11-117-Pointe-à-la-Croix | P8 | 55,32 |
| 11-Gaspésie-Îles-de-la-Madeleine | 11-118-Cap-aux-Meules | P0 | 11,76 |
| 11-Gaspésie-Îles-de-la-Madeleine | 11-118-Cap-aux-Meules | P1 | 19,70 |
| 11-Gaspésie-Îles-de-la-Madeleine | 11-118-Cap-aux-Meules | P2 | 58,50 |
| 11-Gaspésie-Îles-de-la-Madeleine | 11-118-Cap-aux-Meules | P3 | 13,56 |
| 11-Gaspésie-Îles-de-la-Madeleine | 11-118-Cap-aux-Meules | P4 | 55,58 |
| 11-Gaspésie-Îles-de-la-Madeleine | 11-118-Cap-aux-Meules | P5 | 92,51 |
| 11-Gaspésie-Îles-de-la-Madeleine | 11-118-Cap-aux-Meules | P6 | 122,98 |

| <i>Région</i> | <i>Zone</i> | <i>Priorité</i> | <i>Temps réponse * (mm,cc)</i> |
|----------------------------------|-----------------------------|-----------------|------------------------------------|
| 11-Gaspésie-Îles-de-la-Madeleine | 11-118-Cap-aux-Meules | P7 | 20,74 |
| 11-Gaspésie-Îles-de-la-Madeleine | 11-118-Cap-aux-Meules | P8 | 29,00 |
| 12-Chaudière-Appalaches | 12-320-Saint-Pamphile | P0 | 18,93 |
| 12-Chaudière-Appalaches | 12-320-Saint-Pamphile | P1 | 18,65 |
| 12-Chaudière-Appalaches | 12-320-Saint-Pamphile | P2 | 0,00 |
| 12-Chaudière-Appalaches | 12-320-Saint-Pamphile | P3 | 20,92 |
| 12-Chaudière-Appalaches | 12-320-Saint-Pamphile | P4 | 26,19 |
| 12-Chaudière-Appalaches | 12-320-Saint-Pamphile | P5 | 0,00 |
| 12-Chaudière-Appalaches | 12-320-Saint-Pamphile | P6 | 0,00 |
| 12-Chaudière-Appalaches | 12-320-Saint-Pamphile | P7 | 31,93 |
| 12-Chaudière-Appalaches | 12-320-Saint-Pamphile | P8 | 0,00 |
| 12-Chaudière-Appalaches | 12-322-Saint-Fabien | P0 | 17,19 |
| 12-Chaudière-Appalaches | 12-322-Saint-Fabien | P1 | 18,87 |
| 12-Chaudière-Appalaches | 12-322-Saint-Fabien | P2 | 5,00 |
| 12-Chaudière-Appalaches | 12-322-Saint-Fabien | P3 | 20,38 |
| 12-Chaudière-Appalaches | 12-322-Saint-Fabien | P4 | 33,31 |
| 12-Chaudière-Appalaches | 12-322-Saint-Fabien | P5 | 0,00 |
| 12-Chaudière-Appalaches | 12-322-Saint-Fabien | P6 | 0,00 |
| 12-Chaudière-Appalaches | 12-322-Saint-Fabien | P7 | 52,14 |
| 12-Chaudière-Appalaches | 12-322-Saint-Fabien | P8 | 0,00 |
| 12-Chaudière-Appalaches | 12-323-Saint-Jean-Port-Joli | P0 | 14,68 |
| 12-Chaudière-Appalaches | 12-323-Saint-Jean-Port-Joli | P1 | 15,87 |
| 12-Chaudière-Appalaches | 12-323-Saint-Jean-Port-Joli | P2 | 0,00 |
| 12-Chaudière-Appalaches | 12-323-Saint-Jean-Port-Joli | P3 | 18,93 |
| 12-Chaudière-Appalaches | 12-323-Saint-Jean-Port-Joli | P4 | 31,09 |
| 12-Chaudière-Appalaches | 12-323-Saint-Jean-Port-Joli | P5 | 0,00 |
| 12-Chaudière-Appalaches | 12-323-Saint-Jean-Port-Joli | P6 | 0,00 |
| 12-Chaudière-Appalaches | 12-323-Saint-Jean-Port-Joli | P7 | 35,53 |
| 12-Chaudière-Appalaches | 12-323-Saint-Jean-Port-Joli | P8 | 0,00 |
| 12-Chaudière-Appalaches | 12-324-Montmagny | P0 | 8,60 |
| 12-Chaudière-Appalaches | 12-324-Montmagny | P1 | 12,53 |
| 12-Chaudière-Appalaches | 12-324-Montmagny | P2 | 20,44 |
| 12-Chaudière-Appalaches | 12-324-Montmagny | P3 | 13,05 |
| 12-Chaudière-Appalaches | 12-324-Montmagny | P4 | 25,05 |
| 12-Chaudière-Appalaches | 12-324-Montmagny | P5 | 39,89 |
| 12-Chaudière-Appalaches | 12-324-Montmagny | P6 | 73,14 |
| 12-Chaudière-Appalaches | 12-324-Montmagny | P7 | 36,07 |
| 12-Chaudière-Appalaches | 12-324-Montmagny | P8 | 127,03 |
| 12-Chaudière-Appalaches | 12-325-Saint-Charles | P0 | 28,68 |
| 12-Chaudière-Appalaches | 12-325-Saint-Charles | P1 | 15,75 |
| 12-Chaudière-Appalaches | 12-325-Saint-Charles | P2 | 0,00 |
| 12-Chaudière-Appalaches | 12-325-Saint-Charles | P3 | 20,81 |
| 12-Chaudière-Appalaches | 12-325-Saint-Charles | P4 | 39,19 |
| 12-Chaudière-Appalaches | 12-325-Saint-Charles | P5 | 0,00 |
| 12-Chaudière-Appalaches | 12-325-Saint-Charles | P6 | 0,00 |
| 12-Chaudière-Appalaches | 12-325-Saint-Charles | P7 | 41,50 |
| 12-Chaudière-Appalaches | 12-325-Saint-Charles | P8 | 0,00 |
| 12-Chaudière-Appalaches | 12-326-Lévis | P0 | 13,81 |
| 12-Chaudière-Appalaches | 12-326-Lévis | P1 | 10,18 |
| 12-Chaudière-Appalaches | 12-326-Lévis | P2 | 18,61 |
| 12-Chaudière-Appalaches | 12-326-Lévis | P3 | 13,82 |
| 12-Chaudière-Appalaches | 12-326-Lévis | P4 | 30,90 |
| 12-Chaudière-Appalaches | 12-326-Lévis | P5 | 150,28 |
| 12-Chaudière-Appalaches | 12-326-Lévis | P6 | 209,55 |
| 12-Chaudière-Appalaches | 12-326-Lévis | P7 | 44,38 |
| 12-Chaudière-Appalaches | 12-326-Lévis | P8 | 97,81 |
| 12-Chaudière-Appalaches | 12-327-Sainte-Marie | P0 | 15,65 |
| 12-Chaudière-Appalaches | 12-327-Sainte-Marie | P1 | 12,31 |
| 12-Chaudière-Appalaches | 12-327-Sainte-Marie | P2 | 0,00 |
| 12-Chaudière-Appalaches | 12-327-Sainte-Marie | P3 | 15,45 |
| 12-Chaudière-Appalaches | 12-327-Sainte-Marie | P4 | 42,53 |
| 12-Chaudière-Appalaches | 12-327-Sainte-Marie | P5 | 0,00 |
| 12-Chaudière-Appalaches | 12-327-Sainte-Marie | P6 | 0,00 |

| <i>Région</i> | <i>Zone</i> | <i>Priorité</i> | <i>Temps réponse * (mm,cc)</i> |
|-------------------------|------------------------|-----------------|------------------------------------|
| 12-Chaudière-Appalaches | 12-327-Sainte-Marie | P7 | 96,48 |
| 12-Chaudière-Appalaches | 12-327-Sainte-Marie | P8 | 0,00 |
| 12-Chaudière-Appalaches | 12-328-Lac-Etchemin | P0 | 16,08 |
| 12-Chaudière-Appalaches | 12-328-Lac-Etchemin | P1 | 14,43 |
| 12-Chaudière-Appalaches | 12-328-Lac-Etchemin | P2 | 0,00 |
| 12-Chaudière-Appalaches | 12-328-Lac-Etchemin | P3 | 15,60 |
| 12-Chaudière-Appalaches | 12-328-Lac-Etchemin | P4 | 51,64 |
| 12-Chaudière-Appalaches | 12-328-Lac-Etchemin | P5 | 0,00 |
| 12-Chaudière-Appalaches | 12-328-Lac-Etchemin | P6 | 0,00 |
| 12-Chaudière-Appalaches | 12-328-Lac-Etchemin | P7 | 72,90 |
| 12-Chaudière-Appalaches | 12-328-Lac-Etchemin | P8 | 0,00 |
| 12-Chaudière-Appalaches | 12-329-Sainte-Claire | P0 | 16,44 |
| 12-Chaudière-Appalaches | 12-329-Sainte-Claire | P1 | 15,03 |
| 12-Chaudière-Appalaches | 12-329-Sainte-Claire | P2 | 0,00 |
| 12-Chaudière-Appalaches | 12-329-Sainte-Claire | P3 | 16,58 |
| 12-Chaudière-Appalaches | 12-329-Sainte-Claire | P4 | 52,32 |
| 12-Chaudière-Appalaches | 12-329-Sainte-Claire | P5 | 0,00 |
| 12-Chaudière-Appalaches | 12-329-Sainte-Claire | P6 | 0,00 |
| 12-Chaudière-Appalaches | 12-329-Sainte-Claire | P7 | 74,64 |
| 12-Chaudière-Appalaches | 12-329-Sainte-Claire | P8 | 0,00 |
| 12-Chaudière-Appalaches | 12-330-Lotbinière | P0 | 16,11 |
| 12-Chaudière-Appalaches | 12-330-Lotbinière | P1 | 15,90 |
| 12-Chaudière-Appalaches | 12-330-Lotbinière | P2 | 0,00 |
| 12-Chaudière-Appalaches | 12-330-Lotbinière | P3 | 19,24 |
| 12-Chaudière-Appalaches | 12-330-Lotbinière | P4 | 34,60 |
| 12-Chaudière-Appalaches | 12-330-Lotbinière | P5 | 0,00 |
| 12-Chaudière-Appalaches | 12-330-Lotbinière | P6 | 0,00 |
| 12-Chaudière-Appalaches | 12-330-Lotbinière | P7 | 51,13 |
| 12-Chaudière-Appalaches | 12-330-Lotbinière | P8 | 0,00 |
| 12-Chaudière-Appalaches | 12-331-Saint-Sylvestre | P0 | 18,91 |
| 12-Chaudière-Appalaches | 12-331-Saint-Sylvestre | P1 | 17,57 |
| 12-Chaudière-Appalaches | 12-331-Saint-Sylvestre | P2 | 0,00 |
| 12-Chaudière-Appalaches | 12-331-Saint-Sylvestre | P3 | 23,08 |
| 12-Chaudière-Appalaches | 12-331-Saint-Sylvestre | P4 | 26,67 |
| 12-Chaudière-Appalaches | 12-331-Saint-Sylvestre | P5 | 0,00 |
| 12-Chaudière-Appalaches | 12-331-Saint-Sylvestre | P6 | 0,00 |
| 12-Chaudière-Appalaches | 12-331-Saint-Sylvestre | P7 | 31,26 |
| 12-Chaudière-Appalaches | 12-331-Saint-Sylvestre | P8 | 0,00 |
| 12-Chaudière-Appalaches | 12-332-Thetford Mines | P0 | 10,08 |
| 12-Chaudière-Appalaches | 12-332-Thetford Mines | P1 | 9,54 |
| 12-Chaudière-Appalaches | 12-332-Thetford Mines | P2 | 20,26 |
| 12-Chaudière-Appalaches | 12-332-Thetford Mines | P3 | 12,87 |
| 12-Chaudière-Appalaches | 12-332-Thetford Mines | P4 | 35,05 |
| 12-Chaudière-Appalaches | 12-332-Thetford Mines | P5 | 80,96 |
| 12-Chaudière-Appalaches | 12-332-Thetford Mines | P6 | 125,14 |
| 12-Chaudière-Appalaches | 12-332-Thetford Mines | P7 | 43,62 |
| 12-Chaudière-Appalaches | 12-332-Thetford Mines | P8 | 72,29 |
| 12-Chaudière-Appalaches | 12-333-Disraeli | P0 | 17,23 |
| 12-Chaudière-Appalaches | 12-333-Disraeli | P1 | 14,93 |
| 12-Chaudière-Appalaches | 12-333-Disraeli | P2 | 0,00 |
| 12-Chaudière-Appalaches | 12-333-Disraeli | P3 | 16,39 |
| 12-Chaudière-Appalaches | 12-333-Disraeli | P4 | 36,00 |
| 12-Chaudière-Appalaches | 12-333-Disraeli | P5 | 0,00 |
| 12-Chaudière-Appalaches | 12-333-Disraeli | P6 | 0,00 |
| 12-Chaudière-Appalaches | 12-333-Disraeli | P7 | 37,94 |
| 12-Chaudière-Appalaches | 12-333-Disraeli | P8 | 0,00 |
| 12-Chaudière-Appalaches | 12-334-La Guadeloupe | P0 | 14,95 |
| 12-Chaudière-Appalaches | 12-334-La Guadeloupe | P1 | 14,19 |
| 12-Chaudière-Appalaches | 12-334-La Guadeloupe | P2 | 0,00 |
| 12-Chaudière-Appalaches | 12-334-La Guadeloupe | P3 | 16,87 |
| 12-Chaudière-Appalaches | 12-334-La Guadeloupe | P4 | 28,60 |
| 12-Chaudière-Appalaches | 12-334-La Guadeloupe | P5 | 10,00 |
| 12-Chaudière-Appalaches | 12-334-La Guadeloupe | P6 | 0,00 |

| <i>Région</i> | <i>Zone</i> | <i>Priorité</i> | <i>Temps réponse * (mm,cc)</i> |
|-------------------------|----------------------|-----------------|------------------------------------|
| 12-Chaudière-Appalaches | 12-334-La Guadeloupe | P7 | 135,74 |
| 12-Chaudière-Appalaches | 12-334-La Guadeloupe | P8 | 0,00 |
| 12-Chaudière-Appalaches | 12-335-Saint-Gédéon | P0 | 17,92 |
| 12-Chaudière-Appalaches | 12-335-Saint-Gédéon | P1 | 16,04 |
| 12-Chaudière-Appalaches | 12-335-Saint-Gédéon | P2 | 0,00 |
| 12-Chaudière-Appalaches | 12-335-Saint-Gédéon | P3 | 16,70 |
| 12-Chaudière-Appalaches | 12-335-Saint-Gédéon | P4 | 21,68 |
| 12-Chaudière-Appalaches | 12-335-Saint-Gédéon | P5 | 18,00 |
| 12-Chaudière-Appalaches | 12-335-Saint-Gédéon | P6 | 0,00 |
| 12-Chaudière-Appalaches | 12-335-Saint-Gédéon | P7 | 27,51 |
| 12-Chaudière-Appalaches | 12-335-Saint-Gédéon | P8 | 0,00 |
| 12-Chaudière-Appalaches | 12-336-Saint-Georges | P0 | 14,37 |
| 12-Chaudière-Appalaches | 12-336-Saint-Georges | P1 | 10,92 |
| 12-Chaudière-Appalaches | 12-336-Saint-Georges | P2 | 14,45 |
| 12-Chaudière-Appalaches | 12-336-Saint-Georges | P3 | 13,30 |
| 12-Chaudière-Appalaches | 12-336-Saint-Georges | P4 | 40,74 |
| 12-Chaudière-Appalaches | 12-336-Saint-Georges | P5 | 46,34 |
| 12-Chaudière-Appalaches | 12-336-Saint-Georges | P6 | 158,16 |
| 12-Chaudière-Appalaches | 12-336-Saint-Georges | P7 | 53,42 |
| 12-Chaudière-Appalaches | 12-336-Saint-Georges | P8 | 176,73 |
| 12-Chaudière-Appalaches | 12-337-Beauceville | P0 | 16,42 |
| 12-Chaudière-Appalaches | 12-337-Beauceville | P1 | 13,46 |
| 12-Chaudière-Appalaches | 12-337-Beauceville | P2 | 0,00 |
| 12-Chaudière-Appalaches | 12-337-Beauceville | P3 | 14,48 |
| 12-Chaudière-Appalaches | 12-337-Beauceville | P4 | 47,80 |
| 12-Chaudière-Appalaches | 12-337-Beauceville | P5 | 0,00 |
| 12-Chaudière-Appalaches | 12-337-Beauceville | P6 | 0,00 |
| 12-Chaudière-Appalaches | 12-337-Beauceville | P7 | 44,04 |
| 12-Chaudière-Appalaches | 12-337-Beauceville | P8 | 0,00 |
| 12-Chaudière-Appalaches | 12-339-Saint-Flavien | P0 | 14,43 |
| 12-Chaudière-Appalaches | 12-339-Saint-Flavien | P1 | 12,93 |
| 12-Chaudière-Appalaches | 12-339-Saint-Flavien | P2 | 0,00 |
| 12-Chaudière-Appalaches | 12-339-Saint-Flavien | P3 | 16,10 |
| 12-Chaudière-Appalaches | 12-339-Saint-Flavien | P4 | 27,78 |
| 12-Chaudière-Appalaches | 12-339-Saint-Flavien | P5 | 0,00 |
| 12-Chaudière-Appalaches | 12-339-Saint-Flavien | P6 | 0,00 |
| 12-Chaudière-Appalaches | 12-339-Saint-Flavien | P7 | 41,03 |
| 12-Chaudière-Appalaches | 12-339-Saint-Flavien | P8 | 0,00 |
| 12-Chaudière-Appalaches | 12-340-Armagh | P0 | 25,98 |
| 12-Chaudière-Appalaches | 12-340-Armagh | P1 | 17,11 |
| 12-Chaudière-Appalaches | 12-340-Armagh | P2 | 0,00 |
| 12-Chaudière-Appalaches | 12-340-Armagh | P3 | 20,11 |
| 12-Chaudière-Appalaches | 12-340-Armagh | P4 | 44,77 |
| 12-Chaudière-Appalaches | 12-340-Armagh | P5 | 0,00 |
| 12-Chaudière-Appalaches | 12-340-Armagh | P6 | 0,00 |
| 12-Chaudière-Appalaches | 12-340-Armagh | P7 | 115,50 |
| 12-Chaudière-Appalaches | 12-340-Armagh | P8 | 0,00 |
| 14-Lanaudière | 14-625-Terrebonne | P0 | 11,25 |
| 14-Lanaudière | 14-625-Terrebonne | P1 | 11,87 |
| 14-Lanaudière | 14-625-Terrebonne | P2 | 16,18 |
| 14-Lanaudière | 14-625-Terrebonne | P3 | 16,87 |
| 14-Lanaudière | 14-625-Terrebonne | P4 | 33,69 |
| 14-Lanaudière | 14-625-Terrebonne | P5 | 36,50 |
| 14-Lanaudière | 14-625-Terrebonne | P6 | 37,89 |
| 14-Lanaudière | 14-625-Terrebonne | P7 | 44,25 |
| 14-Lanaudière | 14-625-Terrebonne | P8 | 47,44 |
| 14-Lanaudière | 14-631-Saint-Donat | P0 | 17,96 |
| 14-Lanaudière | 14-631-Saint-Donat | P1 | 20,09 |
| 14-Lanaudière | 14-631-Saint-Donat | P2 | 14,61 |
| 14-Lanaudière | 14-631-Saint-Donat | P3 | 23,47 |
| 14-Lanaudière | 14-631-Saint-Donat | P4 | 31,55 |
| 14-Lanaudière | 14-631-Saint-Donat | P5 | 18,00 |
| 14-Lanaudière | 14-631-Saint-Donat | P6 | 12,00 |

| <i>Région</i> | <i>Zone</i> | <i>Priorité</i> | <i>Temps réponse * (mm,cc)</i> |
|---------------|------------------------------|-----------------|------------------------------------|
| 14-Lanaudière | 14-631-Saint-Donat | P7 | 39,38 |
| 14-Lanaudière | 14-631-Saint-Donat | P8 | 0,00 |
| 14-Lanaudière | 14-633-Ville-des-Laurentides | P0 | 15,65 |
| 14-Lanaudière | 14-633-Ville-des-Laurentides | P1 | 16,94 |
| 14-Lanaudière | 14-633-Ville-des-Laurentides | P2 | 0,00 |
| 14-Lanaudière | 14-633-Ville-des-Laurentides | P3 | 25,10 |
| 14-Lanaudière | 14-633-Ville-des-Laurentides | P4 | 58,17 |
| 14-Lanaudière | 14-633-Ville-des-Laurentides | P5 | 0,00 |
| 14-Lanaudière | 14-633-Ville-des-Laurentides | P6 | 0,00 |
| 14-Lanaudière | 14-633-Ville-des-Laurentides | P7 | 123,45 |
| 14-Lanaudière | 14-633-Ville-des-Laurentides | P8 | 0,00 |
| 14-Lanaudière | 14-634-Repentigny | P0 | 11,27 |
| 14-Lanaudière | 14-634-Repentigny | P1 | 11,76 |
| 14-Lanaudière | 14-634-Repentigny | P2 | 0,00 |
| 14-Lanaudière | 14-634-Repentigny | P3 | 15,88 |
| 14-Lanaudière | 14-634-Repentigny | P4 | 31,22 |
| 14-Lanaudière | 14-634-Repentigny | P5 | 0,00 |
| 14-Lanaudière | 14-634-Repentigny | P6 | 0,00 |
| 14-Lanaudière | 14-634-Repentigny | P7 | 43,10 |
| 14-Lanaudière | 14-634-Repentigny | P8 | 0,00 |
| 14-Lanaudière | 14-635-Berthierville | P0 | 14,59 |
| 14-Lanaudière | 14-635-Berthierville | P1 | 15,05 |
| 14-Lanaudière | 14-635-Berthierville | P2 | 0,00 |
| 14-Lanaudière | 14-635-Berthierville | P3 | 19,47 |
| 14-Lanaudière | 14-635-Berthierville | P4 | 36,28 |
| 14-Lanaudière | 14-635-Berthierville | P5 | 0,00 |
| 14-Lanaudière | 14-635-Berthierville | P6 | 0,00 |
| 14-Lanaudière | 14-635-Berthierville | P7 | 62,10 |
| 14-Lanaudière | 14-635-Berthierville | P8 | 0,00 |
| 14-Lanaudière | 14-636-Joliette | P0 | 10,65 |
| 14-Lanaudière | 14-636-Joliette | P1 | 12,28 |
| 14-Lanaudière | 14-636-Joliette | P2 | 14,79 |
| 14-Lanaudière | 14-636-Joliette | P3 | 16,00 |
| 14-Lanaudière | 14-636-Joliette | P4 | 43,27 |
| 14-Lanaudière | 14-636-Joliette | P5 | 53,59 |
| 14-Lanaudière | 14-636-Joliette | P6 | 58,63 |
| 14-Lanaudière | 14-636-Joliette | P7 | 81,09 |
| 14-Lanaudière | 14-636-Joliette | P8 | 124,03 |
| 14-Lanaudière | 14-637-Rawdon | P0 | 15,68 |
| 14-Lanaudière | 14-637-Rawdon | P1 | 17,03 |
| 14-Lanaudière | 14-637-Rawdon | P2 | 0,00 |
| 14-Lanaudière | 14-637-Rawdon | P3 | 22,26 |
| 14-Lanaudière | 14-637-Rawdon | P4 | 46,62 |
| 14-Lanaudière | 14-637-Rawdon | P5 | 0,00 |
| 14-Lanaudière | 14-637-Rawdon | P6 | 0,00 |
| 14-Lanaudière | 14-637-Rawdon | P7 | 92,09 |
| 14-Lanaudière | 14-637-Rawdon | P8 | 0,00 |
| 14-Lanaudière | 14-638-Saint-Gabriel | P0 | 20,58 |
| 14-Lanaudière | 14-638-Saint-Gabriel | P1 | 17,65 |
| 14-Lanaudière | 14-638-Saint-Gabriel | P2 | 0,00 |
| 14-Lanaudière | 14-638-Saint-Gabriel | P3 | 22,35 |
| 14-Lanaudière | 14-638-Saint-Gabriel | P4 | 46,80 |
| 14-Lanaudière | 14-638-Saint-Gabriel | P5 | 0,00 |
| 14-Lanaudière | 14-638-Saint-Gabriel | P6 | 0,00 |
| 14-Lanaudière | 14-638-Saint-Gabriel | P7 | 69,07 |
| 14-Lanaudière | 14-638-Saint-Gabriel | P8 | 0,00 |
| 14-Lanaudière | 14-639-Saint-Jean-de-Matha | P0 | 18,09 |
| 14-Lanaudière | 14-639-Saint-Jean-de-Matha | P1 | 18,95 |
| 14-Lanaudière | 14-639-Saint-Jean-de-Matha | P2 | 0,00 |
| 14-Lanaudière | 14-639-Saint-Jean-de-Matha | P3 | 23,99 |
| 14-Lanaudière | 14-639-Saint-Jean-de-Matha | P4 | 41,29 |
| 14-Lanaudière | 14-639-Saint-Jean-de-Matha | P5 | 0,00 |
| 14-Lanaudière | 14-639-Saint-Jean-de-Matha | P6 | 0,00 |

| <i>Région</i> | <i>Zone</i> | <i>Priorité</i> | <i>Temps réponse * (mm,cc)</i> |
|----------------|--------------------------------|-----------------|------------------------------------|
| 14-Lanaudière | 14-639-Saint-Jean-de-Matha | P7 | 75,16 |
| 14-Lanaudière | 14-639-Saint-Jean-de-Matha | P8 | 0,00 |
| 14-Lanaudière | 14-640-Saint-Michel-des-Saints | P0 | 27,09 |
| 14-Lanaudière | 14-640-Saint-Michel-des-Saints | P1 | 24,55 |
| 14-Lanaudière | 14-640-Saint-Michel-des-Saints | P2 | 18,32 |
| 14-Lanaudière | 14-640-Saint-Michel-des-Saints | P3 | 22,86 |
| 14-Lanaudière | 14-640-Saint-Michel-des-Saints | P4 | 26,62 |
| 14-Lanaudière | 14-640-Saint-Michel-des-Saints | P5 | 17,33 |
| 14-Lanaudière | 14-640-Saint-Michel-des-Saints | P6 | 0,00 |
| 14-Lanaudière | 14-640-Saint-Michel-des-Saints | P7 | 27,18 |
| 14-Lanaudière | 14-640-Saint-Michel-des-Saints | P8 | 1,00 |
| 15-Laurentides | 15-620-Saint-Eustache | P0 | 9,94 |
| 15-Laurentides | 15-620-Saint-Eustache | P1 | 11,23 |
| 15-Laurentides | 15-620-Saint-Eustache | P2 | 13,74 |
| 15-Laurentides | 15-620-Saint-Eustache | P3 | 16,32 |
| 15-Laurentides | 15-620-Saint-Eustache | P4 | 55,30 |
| 15-Laurentides | 15-620-Saint-Eustache | P5 | 40,09 |
| 15-Laurentides | 15-620-Saint-Eustache | P6 | 36,31 |
| 15-Laurentides | 15-620-Saint-Eustache | P7 | 100,72 |
| 15-Laurentides | 15-620-Saint-Eustache | P8 | 141,87 |
| 15-Laurentides | 15-621-1-Kanesatake | P0 | 13,00 |
| 15-Laurentides | 15-621-1-Kanesatake | P1 | 15,74 |
| 15-Laurentides | 15-621-1-Kanesatake | P2 | 0,00 |
| 15-Laurentides | 15-621-1-Kanesatake | P3 | 21,06 |
| 15-Laurentides | 15-621-1-Kanesatake | P4 | 30,20 |
| 15-Laurentides | 15-621-1-Kanesatake | P5 | 0,00 |
| 15-Laurentides | 15-621-1-Kanesatake | P6 | 0,00 |
| 15-Laurentides | 15-621-1-Kanesatake | P7 | 75,50 |
| 15-Laurentides | 15-621-1-Kanesatake | P8 | 0,00 |
| 15-Laurentides | 15-621-Oka | P0 | 13,33 |
| 15-Laurentides | 15-621-Oka | P1 | 15,91 |
| 15-Laurentides | 15-621-Oka | P2 | 0,00 |
| 15-Laurentides | 15-621-Oka | P3 | 18,16 |
| 15-Laurentides | 15-621-Oka | P4 | 54,92 |
| 15-Laurentides | 15-621-Oka | P5 | 0,00 |
| 15-Laurentides | 15-621-Oka | P6 | 0,00 |
| 15-Laurentides | 15-621-Oka | P7 | 82,65 |
| 15-Laurentides | 15-621-Oka | P8 | 0,00 |
| 15-Laurentides | 15-622-Lachute | P0 | 12,69 |
| 15-Laurentides | 15-622-Lachute | P1 | 14,87 |
| 15-Laurentides | 15-622-Lachute | P2 | 15,45 |
| 15-Laurentides | 15-622-Lachute | P3 | 19,67 |
| 15-Laurentides | 15-622-Lachute | P4 | 45,93 |
| 15-Laurentides | 15-622-Lachute | P5 | 49,08 |
| 15-Laurentides | 15-622-Lachute | P6 | 34,66 |
| 15-Laurentides | 15-622-Lachute | P7 | 103,73 |
| 15-Laurentides | 15-622-Lachute | P8 | 93,45 |
| 15-Laurentides | 15-623-Greenville | P0 | 20,76 |
| 15-Laurentides | 15-623-Greenville | P1 | 17,70 |
| 15-Laurentides | 15-623-Greenville | P2 | 19,74 |
| 15-Laurentides | 15-623-Greenville | P3 | 22,25 |
| 15-Laurentides | 15-623-Greenville | P4 | 72,75 |
| 15-Laurentides | 15-623-Greenville | P5 | 48,95 |
| 15-Laurentides | 15-623-Greenville | P6 | 26,77 |
| 15-Laurentides | 15-623-Greenville | P7 | 79,33 |
| 15-Laurentides | 15-623-Greenville | P8 | 145,14 |
| 15-Laurentides | 15-624-Sainte-Thérèse | P0 | 12,60 |
| 15-Laurentides | 15-624-Sainte-Thérèse | P1 | 12,68 |
| 15-Laurentides | 15-624-Sainte-Thérèse | P2 | 21,31 |
| 15-Laurentides | 15-624-Sainte-Thérèse | P3 | 19,23 |
| 15-Laurentides | 15-624-Sainte-Thérèse | P4 | 59,49 |
| 15-Laurentides | 15-624-Sainte-Thérèse | P5 | 27,00 |
| 15-Laurentides | 15-624-Sainte-Thérèse | P6 | 0,00 |

| <i>Région</i> | <i>Zone</i> | <i>Priorité</i> | <i>Temps réponse * (mm,cc)</i> |
|----------------|--------------------------------|-----------------|------------------------------------|
| 15-Laurentides | 15-624-Sainte-Thérèse | P7 | 102,91 |
| 15-Laurentides | 15-624-Sainte-Thérèse | P8 | 0,00 |
| 15-Laurentides | 15-626-Saint-Jérôme | P0 | 13,21 |
| 15-Laurentides | 15-626-Saint-Jérôme | P1 | 13,11 |
| 15-Laurentides | 15-626-Saint-Jérôme | P2 | 12,72 |
| 15-Laurentides | 15-626-Saint-Jérôme | P3 | 18,26 |
| 15-Laurentides | 15-626-Saint-Jérôme | P4 | 50,64 |
| 15-Laurentides | 15-626-Saint-Jérôme | P5 | 34,62 |
| 15-Laurentides | 15-626-Saint-Jérôme | P6 | 19,52 |
| 15-Laurentides | 15-626-Saint-Jérôme | P7 | 75,79 |
| 15-Laurentides | 15-626-Saint-Jérôme | P8 | 62,22 |
| 15-Laurentides | 15-627-Mirabel | P0 | 14,98 |
| 15-Laurentides | 15-627-Mirabel | P1 | 14,59 |
| 15-Laurentides | 15-627-Mirabel | P2 | 0,00 |
| 15-Laurentides | 15-627-Mirabel | P3 | 19,89 |
| 15-Laurentides | 15-627-Mirabel | P4 | 52,87 |
| 15-Laurentides | 15-627-Mirabel | P5 | 0,00 |
| 15-Laurentides | 15-627-Mirabel | P6 | 50,00 |
| 15-Laurentides | 15-627-Mirabel | P7 | 69,55 |
| 15-Laurentides | 15-627-Mirabel | P8 | 0,00 |
| 15-Laurentides | 15-628-Sainte-Adèle | P0 | 11,17 |
| 15-Laurentides | 15-628-Sainte-Adèle | P1 | 15,47 |
| 15-Laurentides | 15-628-Sainte-Adèle | P2 | 0,00 |
| 15-Laurentides | 15-628-Sainte-Adèle | P3 | 21,17 |
| 15-Laurentides | 15-628-Sainte-Adèle | P4 | 57,22 |
| 15-Laurentides | 15-628-Sainte-Adèle | P5 | 0,00 |
| 15-Laurentides | 15-628-Sainte-Adèle | P6 | 0,00 |
| 15-Laurentides | 15-628-Sainte-Adèle | P7 | 80,27 |
| 15-Laurentides | 15-628-Sainte-Adèle | P8 | 0,00 |
| 15-Laurentides | 15-629-Sainte-Agathe-des-Monts | P0 | 12,98 |
| 15-Laurentides | 15-629-Sainte-Agathe-des-Monts | P1 | 13,73 |
| 15-Laurentides | 15-629-Sainte-Agathe-des-Monts | P2 | 13,99 |
| 15-Laurentides | 15-629-Sainte-Agathe-des-Monts | P3 | 16,75 |
| 15-Laurentides | 15-629-Sainte-Agathe-des-Monts | P4 | 48,33 |
| 15-Laurentides | 15-629-Sainte-Agathe-des-Monts | P5 | 37,88 |
| 15-Laurentides | 15-629-Sainte-Agathe-des-Monts | P6 | 22,01 |
| 15-Laurentides | 15-629-Sainte-Agathe-des-Monts | P7 | 69,60 |
| 15-Laurentides | 15-629-Sainte-Agathe-des-Monts | P8 | 63,46 |
| 15-Laurentides | 15-630-Saint-Jovite | P0 | 15,95 |
| 15-Laurentides | 15-630-Saint-Jovite | P1 | 15,78 |
| 15-Laurentides | 15-630-Saint-Jovite | P2 | 0,00 |
| 15-Laurentides | 15-630-Saint-Jovite | P3 | 17,92 |
| 15-Laurentides | 15-630-Saint-Jovite | P4 | 49,49 |
| 15-Laurentides | 15-630-Saint-Jovite | P5 | 0,00 |
| 15-Laurentides | 15-630-Saint-Jovite | P6 | 0,00 |
| 15-Laurentides | 15-630-Saint-Jovite | P7 | 69,87 |
| 15-Laurentides | 15-630-Saint-Jovite | P8 | 0,00 |
| 15-Laurentides | 15-632-Labelle | P0 | 22,17 |
| 15-Laurentides | 15-632-Labelle | P1 | 18,41 |
| 15-Laurentides | 15-632-Labelle | P2 | 51,00 |
| 15-Laurentides | 15-632-Labelle | P3 | 22,58 |
| 15-Laurentides | 15-632-Labelle | P4 | 44,50 |
| 15-Laurentides | 15-632-Labelle | P5 | 0,00 |
| 15-Laurentides | 15-632-Labelle | P6 | 0,00 |
| 15-Laurentides | 15-632-Labelle | P7 | 55,08 |
| 15-Laurentides | 15-632-Labelle | P8 | 0,00 |
| 15-Laurentides | 15-641-L'Annonciation | P0 | 23,86 |
| 15-Laurentides | 15-641-L'Annonciation | P1 | 15,84 |
| 15-Laurentides | 15-641-L'Annonciation | P2 | 16,16 |
| 15-Laurentides | 15-641-L'Annonciation | P3 | 19,93 |
| 15-Laurentides | 15-641-L'Annonciation | P4 | 43,12 |
| 15-Laurentides | 15-641-L'Annonciation | P5 | 21,73 |
| 15-Laurentides | 15-641-L'Annonciation | P6 | 35,11 |

| <i>Région</i> | <i>Zone</i> | <i>Priorité</i> | <i>Temps réponse * (mm,cc)</i> |
|----------------|--------------------------|-----------------|------------------------------------|
| 15-Laurentides | 15-641-L'Annonciation | P7 | 51,42 |
| 15-Laurentides | 15-641-L'Annonciation | P8 | 44,59 |
| 15-Laurentides | 15-642-Ferme-Neuve | P0 | 21,82 |
| 15-Laurentides | 15-642-Ferme-Neuve | P1 | 16,76 |
| 15-Laurentides | 15-642-Ferme-Neuve | P2 | 0,00 |
| 15-Laurentides | 15-642-Ferme-Neuve | P3 | 22,57 |
| 15-Laurentides | 15-642-Ferme-Neuve | P4 | 46,60 |
| 15-Laurentides | 15-642-Ferme-Neuve | P5 | 0,00 |
| 15-Laurentides | 15-642-Ferme-Neuve | P6 | 0,00 |
| 15-Laurentides | 15-642-Ferme-Neuve | P7 | 56,82 |
| 15-Laurentides | 15-642-Ferme-Neuve | P8 | 0,00 |
| 15-Laurentides | 15-643-Mont-Laurier | P0 | 13,14 |
| 15-Laurentides | 15-643-Mont-Laurier | P1 | 12,60 |
| 15-Laurentides | 15-643-Mont-Laurier | P2 | 19,28 |
| 15-Laurentides | 15-643-Mont-Laurier | P3 | 13,78 |
| 15-Laurentides | 15-643-Mont-Laurier | P4 | 31,83 |
| 15-Laurentides | 15-643-Mont-Laurier | P5 | 31,57 |
| 15-Laurentides | 15-643-Mont-Laurier | P6 | 62,21 |
| 15-Laurentides | 15-643-Mont-Laurier | P7 | 38,75 |
| 15-Laurentides | 15-643-Mont-Laurier | P8 | 42,15 |
| 16-Montérégie | 16-660-661-Rigaud-Dorion | P0 | 14,99 |
| 16-Montérégie | 16-660-661-Rigaud-Dorion | P1 | 16,03 |
| 16-Montérégie | 16-660-661-Rigaud-Dorion | P2 | 0,00 |
| 16-Montérégie | 16-660-661-Rigaud-Dorion | P3 | 23,71 |
| 16-Montérégie | 16-660-661-Rigaud-Dorion | P4 | 64,50 |
| 16-Montérégie | 16-660-661-Rigaud-Dorion | P5 | 0,00 |
| 16-Montérégie | 16-660-661-Rigaud-Dorion | P6 | 71,79 |
| 16-Montérégie | 16-660-661-Rigaud-Dorion | P7 | 80,59 |
| 16-Montérégie | 16-660-661-Rigaud-Dorion | P8 | 325,75 |
| 16-Montérégie | 16-662-Valleyfield | P0 | 9,63 |
| 16-Montérégie | 16-662-Valleyfield | P1 | 12,39 |
| 16-Montérégie | 16-662-Valleyfield | P2 | 14,72 |
| 16-Montérégie | 16-662-Valleyfield | P3 | 17,10 |
| 16-Montérégie | 16-662-Valleyfield | P4 | 50,86 |
| 16-Montérégie | 16-662-Valleyfield | P5 | 82,73 |
| 16-Montérégie | 16-662-Valleyfield | P6 | 81,57 |
| 16-Montérégie | 16-662-Valleyfield | P7 | 67,35 |
| 16-Montérégie | 16-662-Valleyfield | P8 | 148,69 |
| 16-Montérégie | 16-663-Huntingdon | P0 | 16,57 |
| 16-Montérégie | 16-663-Huntingdon | P1 | 19,80 |
| 16-Montérégie | 16-663-Huntingdon | P2 | 0,00 |
| 16-Montérégie | 16-663-Huntingdon | P3 | 22,45 |
| 16-Montérégie | 16-663-Huntingdon | P4 | 31,97 |
| 16-Montérégie | 16-663-Huntingdon | P5 | 0,00 |
| 16-Montérégie | 16-663-Huntingdon | P6 | 14,83 |
| 16-Montérégie | 16-663-Huntingdon | P7 | 44,75 |
| 16-Montérégie | 16-663-Huntingdon | P8 | 0,00 |
| 16-Montérégie | 16-664-Ormstown | P0 | 16,83 |
| 16-Montérégie | 16-664-Ormstown | P1 | 19,37 |
| 16-Montérégie | 16-664-Ormstown | P2 | 15,91 |
| 16-Montérégie | 16-664-Ormstown | P3 | 22,23 |
| 16-Montérégie | 16-664-Ormstown | P4 | 48,67 |
| 16-Montérégie | 16-664-Ormstown | P5 | 53,98 |
| 16-Montérégie | 16-664-Ormstown | P6 | 79,51 |
| 16-Montérégie | 16-664-Ormstown | P7 | 70,58 |
| 16-Montérégie | 16-664-Ormstown | P8 | 108,19 |
| 16-Montérégie | 16-665-2-Châteauguay | P0 | 10,83 |
| 16-Montérégie | 16-665-2-Châteauguay | P1 | 12,85 |
| 16-Montérégie | 16-665-2-Châteauguay | P2 | 12,42 |
| 16-Montérégie | 16-665-2-Châteauguay | P3 | 20,02 |
| 16-Montérégie | 16-665-2-Châteauguay | P4 | 52,99 |
| 16-Montérégie | 16-665-2-Châteauguay | P5 | 69,84 |
| 16-Montérégie | 16-665-2-Châteauguay | P6 | 81,22 |

| <i>Région</i> | <i>Zone</i> | <i>Priorité</i> | <i>Temps réponse * (mm,cc)</i> |
|---------------|--|-----------------|------------------------------------|
| 16-Montérégie | 16-665-2-Châteauguay | P7 | 70,74 |
| 16-Montérégie | 16-665-2-Châteauguay | P8 | 129,47 |
| 16-Montérégie | 16-665-Kahnawake | P0 | 0,00 |
| 16-Montérégie | 16-665-Kahnawake | P1 | 4,00 |
| 16-Montérégie | 16-665-Kahnawake | P2 | 0,00 |
| 16-Montérégie | 16-665-Kahnawake | P3 | 22,48 |
| 16-Montérégie | 16-665-Kahnawake | P4 | 7,78 |
| 16-Montérégie | 16-665-Kahnawake | P5 | 0,00 |
| 16-Montérégie | 16-665-Kahnawake | P6 | 0,00 |
| 16-Montérégie | 16-665-Kahnawake | P7 | 15,33 |
| 16-Montérégie | 16-665-Kahnawake | P8 | 20,00 |
| 16-Montérégie | 16-666-La Prairie | P0 | 11,98 |
| 16-Montérégie | 16-666-La Prairie | P1 | 14,07 |
| 16-Montérégie | 16-666-La Prairie | P2 | 0,00 |
| 16-Montérégie | 16-666-La Prairie | P3 | 21,06 |
| 16-Montérégie | 16-666-La Prairie | P4 | 61,99 |
| 16-Montérégie | 16-666-La Prairie | P5 | 0,00 |
| 16-Montérégie | 16-666-La Prairie | P6 | 97,54 |
| 16-Montérégie | 16-666-La Prairie | P7 | 81,77 |
| 16-Montérégie | 16-666-La Prairie | P8 | 123,67 |
| 16-Montérégie | 16-667-Lacolle | P0 | 14,70 |
| 16-Montérégie | 16-667-Lacolle | P1 | 18,51 |
| 16-Montérégie | 16-667-Lacolle | P2 | 0,00 |
| 16-Montérégie | 16-667-Lacolle | P3 | 23,90 |
| 16-Montérégie | 16-667-Lacolle | P4 | 46,28 |
| 16-Montérégie | 16-667-Lacolle | P5 | 0,00 |
| 16-Montérégie | 16-667-Lacolle | P6 | 45,20 |
| 16-Montérégie | 16-667-Lacolle | P7 | 59,91 |
| 16-Montérégie | 16-667-Lacolle | P8 | 251,00 |
| 16-Montérégie | 16-668-677-Saint-Jean-sur-le-Richelieu | P0 | 10,06 |
| 16-Montérégie | 16-668-677-Saint-Jean-sur-le-Richelieu | P1 | 11,97 |
| 16-Montérégie | 16-668-677-Saint-Jean-sur-le-Richelieu | P2 | 12,49 |
| 16-Montérégie | 16-668-677-Saint-Jean-sur-le-Richelieu | P3 | 17,77 |
| 16-Montérégie | 16-668-677-Saint-Jean-sur-le-Richelieu | P4 | 34,52 |
| 16-Montérégie | 16-668-677-Saint-Jean-sur-le-Richelieu | P5 | 45,66 |
| 16-Montérégie | 16-668-677-Saint-Jean-sur-le-Richelieu | P6 | 66,26 |
| 16-Montérégie | 16-668-677-Saint-Jean-sur-le-Richelieu | P7 | 45,20 |
| 16-Montérégie | 16-668-677-Saint-Jean-sur-le-Richelieu | P8 | 86,26 |
| 16-Montérégie | 16-669 à 672-Longueuil | P0 | 9,58 |
| 16-Montérégie | 16-669 à 672-Longueuil | P1 | 11,22 |
| 16-Montérégie | 16-669 à 672-Longueuil | P2 | 13,65 |
| 16-Montérégie | 16-669 à 672-Longueuil | P3 | 17,16 |
| 16-Montérégie | 16-669 à 672-Longueuil | P4 | 32,81 |
| 16-Montérégie | 16-669 à 672-Longueuil | P5 | 41,22 |
| 16-Montérégie | 16-669 à 672-Longueuil | P6 | 95,07 |
| 16-Montérégie | 16-669 à 672-Longueuil | P7 | 39,89 |
| 16-Montérégie | 16-669 à 672-Longueuil | P8 | 118,50 |
| 16-Montérégie | 16-673-674-Varennes-Beloil | P0 | 12,35 |
| 16-Montérégie | 16-673-674-Varennes-Beloil | P1 | 14,05 |
| 16-Montérégie | 16-673-674-Varennes-Beloil | P2 | 0,00 |
| 16-Montérégie | 16-673-674-Varennes-Beloil | P3 | 20,62 |
| 16-Montérégie | 16-673-674-Varennes-Beloil | P4 | 49,28 |
| 16-Montérégie | 16-673-674-Varennes-Beloil | P5 | 0,00 |
| 16-Montérégie | 16-673-674-Varennes-Beloil | P6 | 79,63 |
| 16-Montérégie | 16-673-674-Varennes-Beloil | P7 | 59,98 |
| 16-Montérégie | 16-673-674-Varennes-Beloil | P8 | 45,25 |
| 16-Montérégie | 16-675-Sorel | P0 | 11,97 |
| 16-Montérégie | 16-675-Sorel | P1 | 15,07 |
| 16-Montérégie | 16-675-Sorel | P2 | 21,49 |
| 16-Montérégie | 16-675-Sorel | P3 | 21,37 |
| 16-Montérégie | 16-675-Sorel | P4 | 56,02 |
| 16-Montérégie | 16-675-Sorel | P5 | 70,11 |
| 16-Montérégie | 16-675-Sorel | P6 | 85,96 |

| <i>Région</i> | <i>Zone</i> | <i>Priorité</i> | <i>Temps réponse * (mm,cc)</i> |
|---------------|------------------------|-----------------|------------------------------------|
| 16-Montérégie | 16-675-Sorel | P7 | 80,28 |
| 16-Montérégie | 16-675-Sorel | P8 | 157,65 |
| 16-Montérégie | 16-676-Saint-Hyacinthe | P0 | 11,17 |
| 16-Montérégie | 16-676-Saint-Hyacinthe | P1 | 13,12 |
| 16-Montérégie | 16-676-Saint-Hyacinthe | P2 | 20,10 |
| 16-Montérégie | 16-676-Saint-Hyacinthe | P3 | 18,73 |
| 16-Montérégie | 16-676-Saint-Hyacinthe | P4 | 49,74 |
| 16-Montérégie | 16-676-Saint-Hyacinthe | P5 | 97,04 |
| 16-Montérégie | 16-676-Saint-Hyacinthe | P6 | 110,21 |
| 16-Montérégie | 16-676-Saint-Hyacinthe | P7 | 66,86 |
| 16-Montérégie | 16-676-Saint-Hyacinthe | P8 | 125,81 |
| 16-Montérégie | 16-678-Acton Vale | P0 | 12,84 |
| 16-Montérégie | 16-678-Acton Vale | P1 | 13,25 |
| 16-Montérégie | 16-678-Acton Vale | P2 | 0,00 |
| 16-Montérégie | 16-678-Acton Vale | P3 | 18,27 |
| 16-Montérégie | 16-678-Acton Vale | P4 | 47,06 |
| 16-Montérégie | 16-678-Acton Vale | P5 | 0,00 |
| 16-Montérégie | 16-678-Acton Vale | P6 | 55,25 |
| 16-Montérégie | 16-678-Acton Vale | P7 | 63,55 |
| 16-Montérégie | 16-678-Acton Vale | P8 | 0,00 |
| 16-Montérégie | 16-679-Granby | P0 | 9,25 |
| 16-Montérégie | 16-679-Granby | P1 | 11,39 |
| 16-Montérégie | 16-679-Granby | P2 | 21,22 |
| 16-Montérégie | 16-679-Granby | P3 | 15,86 |
| 16-Montérégie | 16-679-Granby | P4 | 46,14 |
| 16-Montérégie | 16-679-Granby | P5 | 171,50 |
| 16-Montérégie | 16-679-Granby | P6 | 123,83 |
| 16-Montérégie | 16-679-Granby | P7 | 60,82 |
| 16-Montérégie | 16-679-Granby | P8 | 129,34 |
| 16-Montérégie | 16-681-Waterloo | P0 | 15,23 |
| 16-Montérégie | 16-681-Waterloo | P1 | 16,81 |
| 16-Montérégie | 16-681-Waterloo | P2 | 0,00 |
| 16-Montérégie | 16-681-Waterloo | P3 | 22,45 |
| 16-Montérégie | 16-681-Waterloo | P4 | 56,00 |
| 16-Montérégie | 16-681-Waterloo | P5 | 0,00 |
| 16-Montérégie | 16-681-Waterloo | P6 | 127,40 |
| 16-Montérégie | 16-681-Waterloo | P7 | 57,56 |
| 16-Montérégie | 16-681-Waterloo | P8 | 0,00 |
| 16-Montérégie | 16-683-Cowansville | P0 | 12,94 |
| 16-Montérégie | 16-683-Cowansville | P1 | 14,32 |
| 16-Montérégie | 16-683-Cowansville | P2 | 19,12 |
| 16-Montérégie | 16-683-Cowansville | P3 | 20,40 |
| 16-Montérégie | 16-683-Cowansville | P4 | 53,04 |
| 16-Montérégie | 16-683-Cowansville | P5 | 81,50 |
| 16-Montérégie | 16-683-Cowansville | P6 | 76,01 |
| 16-Montérégie | 16-683-Cowansville | P7 | 78,54 |
| 16-Montérégie | 16-683-Cowansville | P8 | 125,12 |
| 16-Montérégie | 16-684-Farnham | P0 | 8,26 |
| 16-Montérégie | 16-684-Farnham | P1 | 12,60 |
| 16-Montérégie | 16-684-Farnham | P2 | 20,00 |
| 16-Montérégie | 16-684-Farnham | P3 | 15,43 |
| 16-Montérégie | 16-684-Farnham | P4 | 25,15 |
| 16-Montérégie | 16-684-Farnham | P5 | 0,00 |
| 16-Montérégie | 16-684-Farnham | P6 | 56,00 |
| 16-Montérégie | 16-684-Farnham | P7 | 55,22 |
| 16-Montérégie | 16-684-Farnham | P8 | 25,00 |
| 16-Montérégie | 16-685-Bedford | P0 | 15,82 |
| 16-Montérégie | 16-685-Bedford | P1 | 17,43 |
| 16-Montérégie | 16-685-Bedford | P2 | 0,00 |
| 16-Montérégie | 16-685-Bedford | P3 | 23,04 |
| 16-Montérégie | 16-685-Bedford | P4 | 43,71 |
| 16-Montérégie | 16-685-Bedford | P5 | 0,00 |
| 16-Montérégie | 16-685-Bedford | P6 | 24,75 |

| Région | Zone | Priorité | Temps réponse * (mm,cc) |
|---------------|----------------|----------|----------------------------|
| 16-Montérégie | 16-685-Bedford | P7 | 60,94 |
| 16-Montérégie | 16-685-Bedford | P8 | 0,00 |

* Il s'agit de données préliminaires en provenant du système d'information des services préhospitaliers d'urgence du Québec (SISPUQ) en date du 28 février 2021. Ces données ne sont pas complètes et doivent faire l'objet de la validation de leur intégrité à la fin de l'année financière (45 jours après l'année financière pour envoyer leurs données finales, juin 2021).

** Données en provenance de la Corporation d'urgences-santé; les données inscrites sont les délais de réponses « ambulance ». Ces derniers ne tiennent pas compte de la présence des premiers répondants.

La priorité 6 représente des transports interétablissements d'un patient stable ayant pris un rendez-vous au préalable (patient stable avec besoins de monitoring clinique faisant objet de rendez-vous définis (programmés) pour des traitements et/ ou des investigations ou patients en soins palliatifs nécessitant un transport en ambulance). Pour ces transports, le temps réponse est comptabilisé à partir de la prise de rendez-vous initial (souvent plus de 24 heures à l'avance) jusqu'à l'arrivée du véhicule ambulancier à l'établissement. Cela explique les temps réponse élevée des transports de cette priorité.

c) budget accordé, par région et *per capita*, et total pour les trois dernières années. Indiquer également le budget consenti par titre d'emploi;

| Région | Budget 2021-2022 | | |
|----------------------------------|------------------------------|--------------------------------------|------------------------------------|
| | Budget total au 31 mars 2021 | Budget total per capita ² | Budget total par emploi paramédics |
| 01 Bas-Saint-Laurent | 30 915 077 \$ | 156,15 \$ | 100 701 \$ |
| 02 Saguenay-Lac-Saint-Jean | 25 679 181 \$ | 92,05 \$ | 83 919 \$ |
| 03 Québec | 50 230 236 \$ | 66,35 \$ | 67 423 \$ |
| 04 Mauricie et Centre-du-Québec | 45 450 347 \$ | 86,46 \$ | 91 266 \$ |
| 05 Estrie | 26 489 708 \$ | 79,38 \$ | 83 828 \$ |
| 06 et 13 - Montréal et Laval | 143 930 415 \$ | 57,29 \$ | 101 217 \$ |
| 07 Outaouais | 28 288 756 \$ | 70,48 \$ | 94 296 \$ |
| 08 Abitibi-Témiscamingue | 21 559 373 \$ | 145,77 \$ | 103 155 \$ |
| 09 Côte-Nord | 20 207 553 \$ | 223,22 \$ | 112 891 \$ |
| 10 Nord-du-Québec | 4 773 118 \$ | 103,36 \$ | 149 160 \$ |
| 11 Gaspésie-Îles-de-la-Madeleine | 28 178 107 \$ | 310,68 \$ | 109 217 \$ |
| 12 Chaudière-Appalaches | 43 314 857 \$ | 100,08 \$ | 101 917 \$ |
| 14 Lanaudière | 32 490 104 \$ | 61,96 \$ | 88 529 \$ |
| 15 Laurentides | 45 239 831 \$ | 71,63 \$ | 92 326 \$ |
| 16 Montérégie | 85 800 234 \$ | 53,52 \$ | 79 225 \$ |
| 17 Nunavik | 1 171 625 \$ | | |
| Total | 633 718 522 \$ | 10,01 \$ | 12 368 \$ |

Note ¹: Pour la région 17, il n'y a aucun paramédic. Seuls des services de premiers répondants élargis municipaux desservent ce territoire.

Note ²: Le budget per capita a été calculé avec les données démographiques du Bureau de la statistique du Québec disponibles sur le site suivant : <https://statistique.quebec.ca/fr/fichier/population-regions-administratives-quebec-2020.pdf>

d) nombre de techniciens ambulanciers et d'unités d'ambulance, par région et au total, pour les trois dernières années;

| Région | 2020-2021 ¹ | |
|----------------------------------|------------------------|-------------|
| | Véhicules ² | TAP |
| 01 Bas-Saint-Laurent | 40 | 307 |
| 02 Saguenay-Lac-Saint-Jean | 31 | 306 |
| 03 Québec | 68 | 745 |
| 04 Mauricie et Centre-du-Québec | 61 | 498 |
| 05 Estrie | 40 | 316 |
| 06 et 13 - Montréal et Laval | 201 | 1422 |
| 07 Outaouais | 39 | 300 |
| 08 Abitibi-Témiscamingue | 27 | 209 |
| 09 Côte-Nord | 31 | 179 |
| 10 Nord-du-Québec | 7 | 32 |
| 11 Gaspésie-Îles-de-la-Madeleine | 35 | 258 |
| 12 Chaudière-Appalaches | 50 | 425 |
| 14 Lanaudière | 53 | 367 |
| 15 Laurentides | 58 | 490 |
| 16 Montérégie | 115 | 1083 |
| Total général | 855 | 6937 |

Note ¹: Les données du nombre de TAP proviennent du Registre national des techniciens ambulanciers-paramédics en date du 28 février 2021 pour les TAP qui sont actifs et inactifs.

Note ²: Le nombre de véhicules comprend les véhicules ambulanciers d'appoint.

e) nombre de transports ambulanciers, par région et au total, en indiquant le type de transport (urgence ou interétablissement) et le type de soins (de base ou médicaux avancés), pour les trois dernières années;

Transports par région et par priorité

Données 2019-2020

| Région | Demandes de la population | | | | | Demandes du réseau | | | |
|----------------------------------|---------------------------|----------------|----------------|---------------|---------------|--------------------|---------------|---------------|---------------|
| | P0 | P1 | P3 | P4 | P7 | P2 | P5 | P6 | P8 |
| 01 Bas-Saint-Laurent | 1 087 | 6 431 | 7 653 | 1 137 | 2 760 | 825 | 1 596 | 685 | 351 |
| 02 Saguenay-Lac-Saint-Jean | 619 | 7 780 | 9 249 | 1 594 | 3 235 | 752 | 827 | 607 | 731 |
| 03 Québec | 3 284 | 20 633 | 28 292 | 5 075 | 9 831 | 3 879 | 3 537 | 1 407 | 1 095 |
| 04 Mauricie et Centre-du-Québec | 2 050 | 15 755 | 21 395 | 3 120 | 6 380 | 1 518 | 1 885 | 830 | 681 |
| 05 Estrie | 1 280 | 9 620 | 11 115 | 1 692 | 2 136 | 1 352 | 2 081 | 161 | 274 |
| 06 et 13 - Montréal et Laval | 11 208 | 72 810 | 82 376 | 12 004 | 21 350 | 4 414 | 10 756 | 6 666 | 8 708 |
| 07 Outaouais | 1 517 | 11 070 | 10 508 | 1 771 | 3 695 | 996 | 1 687 | 943 | 888 |
| 08 Abitibi-Témiscamingue | 1 188 | 4 441 | 4 074 | 678 | 1 518 | 325 | 1 631 | 823 | 956 |
| 09 Côte-Nord | 391 | 2 568 | 3 053 | 424 | 1 597 | 297 | 1 633 | 1 102 | 366 |
| 10 Nord-du-Québec | 30 | 325 | 380 | 76 | 159 | 110 | 186 | 180 | 55 |
| 11 Gaspésie-Îles-de-la-Madeleine | 669 | 3 137 | 3 845 | 584 | 1 611 | 363 | 1 654 | 681 | 475 |
| 12 Chaudière-Appalaches | 4 318 | 11 531 | 12 396 | 1 404 | 2 683 | 909 | 989 | 178 | 215 |
| 14 Lanaudière | 1 819 | 15 114 | 15 512 | 1 915 | 3 770 | 1 137 | 207 | 735 | 256 |
| 15 Laurentides | 2 621 | 17 300 | 18 481 | 2 224 | 4 042 | 1 590 | 1 005 | 1 160 | 598 |
| 16 Montérégie | 6 192 | 42 715 | 47 375 | 5 634 | 11 124 | 3 221 | 2 384 | 2 240 | 1 682 |
| Total provincial | 38 272 | 241 229 | 275 702 | 39 332 | 75 891 | 21 688 | 32 058 | 18 397 | 17 331 |

Note ¹: Les données présentées sont celles de 2019-2020. Celles de 2020-2021 ne sont pas encore disponibles

L'ensemble des transports sont effectués par des paramédics de soins primaires. Dans les régions desservies par la Corporation d'urgences-santé (06 – Montréal et 13 – Laval), les paramédics de soins primaires sont parfois assistés par des paramédics de soins avancés. Ces derniers n'effectuent aucun transport.

e) couverture horaire assurée, selon la zone ambulancière, pour les trois dernières années;

| <i>Région</i> | <i>Zone de prise en charge</i> | <i>6/14</i> | <i>7/14</i> | <i>ETC 40 h</i> |
|---------------------------------|---------------------------------|-------------|-------------|-----------------|
| 01 Bas-Saint-Laurent | 01-101-Rimouski | 0 | 0 | 16,20 |
| 01 Bas-Saint-Laurent | 01-102-Mont-Joli | 0 | 0 | 10,15 |
| 01 Bas-Saint-Laurent | 01-103-Matane | 0 | 1 | 6,70 |
| 01 Bas-Saint-Laurent | 01-115-Amqui | 0 | 0 | 7,65 |
| 01 Bas-Saint-Laurent | 01-119-Sayabec | 0 | 1 | 0,00 |
| 01 Bas-Saint-Laurent | 01-313-Trois-Pistoles | 0 | 2 | 0,00 |
| 01 Bas-Saint-Laurent | 01-314-Lac-des-Aigles | 0 | 1 | 0,00 |
| 01 Bas-Saint-Laurent | 01-315-Cabano | 0 | 1 | 0,00 |
| 01 Bas-Saint-Laurent | 01-316-Rivière-du-Loup | 0 | 0 | 10,20 |
| 01 Bas-Saint-Laurent | 01-317-St-Pascal | 0 | 1 | 0,00 |
| 01 Bas-Saint-Laurent | 01-318-Rivière-Bleue | 0 | 1 | 0,00 |
| 01 Bas-Saint-Laurent | 01-319-St-Cyprien | 0 | 1 | 0,00 |
| 01 Bas-Saint-Laurent | 01-321-La Pocatière | 0 | 2 | 0,00 |
| 01 Bas-Saint-Laurent | 01-341-Notre-Dame-du-Lac | 0 | 1 | 1,40 |
| 01 Bas-Saint-Laurent | 01-344-St-Alexandre | 0 | 1 | 0,00 |
| 02 Saguenay-Lac-Saint-Jean | 02-201-Dolbeau | 0 | 0 | 6,30 |
| 02 Saguenay-Lac-Saint-Jean | 02-202-Roberval/St-Félicien | 0 | 0 | 10,60 |
| 02 Saguenay-Lac-Saint-Jean | 02-203-Hébertville | 0 | 0 | 4,20 |
| 02 Saguenay-Lac-Saint-Jean | 02-204-Alma | 0 | 0 | 10,75 |
| 02 Saguenay-Lac-Saint-Jean | 02-205-206-216-Chicoutimi métro | 0 | 0 | 22,95 |
| 02 Saguenay-Lac-Saint-Jean | 02-208-La Baie | 0 | 0 | 8,40 |
| 02 Saguenay-Lac-Saint-Jean | 02-211-Normandin | 0 | 0 | 4,20 |
| 02 Saguenay-Lac-Saint-Jean | 02-212-Lac-Bouchette | 0 | 0 | 1,40 |
| 02 Saguenay-Lac-Saint-Jean | 02-218-Rivière-Éternité | 0 | 1 | 0,00 |
| 03 Québec | 03-301-St-Siméon | 0 | 1 | 0,00 |
| 03 Québec | 03-302-La Malbaie | 0 | 1 | 6,20 |
| 03 Québec | 03-303-Baie-St-Paul | 0 | 2 | 2,00 |
| 03 Québec | 03-304-Ste-Anne-de-Beaupré | 0 | 1 | 5,97 |
| 03 Québec | 03-305 à 309-Québec métro | 0 | 0 | 86,86 |
| 03 Québec | 03-310-St-Raymond | 0 | 0 | 7,00 |
| 03 Québec | 03-311-St-Marc-des-Carrières | 0 | 0 | 7,45 |
| 03 Québec | 03-312-Donnacona | 0 | 0 | 6,00 |
| 03 Québec | 03-342-Parc des Laurentides | 0 | 1 | 0,00 |
| 03 Québec | 03-343-Ile-aux-coudres | 0 | 1 | 0,00 |
| 03 Québec | 03-346-Ste-Catherine de la J.C. | 0 | 0 | 4,20 |
| 04 Mauricie et Centre-du-Québec | 04-401-La Tuque | 0 | 3 | 0,00 |
| 04 Mauricie et Centre-du-Québec | 04-402-St-Tite | 0 | 1 | 5,95 |
| 04 Mauricie et Centre-du-Québec | 04-403-Grand-Mère | 0 | 0 | 7,00 |
| 04 Mauricie et Centre-du-Québec | 04-404-Shawinigan | 0 | 0 | 10,60 |
| 04 Mauricie et Centre-du-Québec | 04-405-St-Paulin | 0 | 0 | 5,60 |
| 04 Mauricie et Centre-du-Québec | 04-406-Louiseville | 0 | 1 | 9,00 |
| 04 Mauricie et Centre-du-Québec | 04-409-Batiscan | 0 | 0 | 4,20 |
| 04 Mauricie et Centre-du-Québec | 04-410-Pierreville | 0 | 1 | 0,00 |
| 04 Mauricie et Centre-du-Québec | 04-411-412-Nicolet-Bécancour | 0 | 0 | 6,40 |

| <i>Région</i> | <i>Zone de prise en charge</i> | <i>6/14</i> | <i>7/14</i> | <i>ETC 40 h</i> |
|---------------------------------|--------------------------------|-------------|-------------|-----------------|
| 04 Mauricie et Centre-du-Québec | 04-413-Manseau | 0 | 0 | 4,20 |
| 04 Mauricie et Centre-du-Québec | 04-414-Drummondville | 0 | 0 | 13,00 |
| 04 Mauricie et Centre-du-Québec | 04-415-Victoriaville | 0 | 0 | 9,80 |
| 04 Mauricie et Centre-du-Québec | 04-416-Plessisville | 0 | 1 | 8,40 |
| 04 Mauricie et Centre-du-Québec | 04-478-Trois-Rivières | 0 | 0 | 24,20 |
| 05 Estrie | 05-501-Sherbrooke | 0 | 0 | 22,65 |
| 05 Estrie | 05-502-Windsor | 0 | 1 | 1,75 |
| 05 Estrie | 05-503-Asbestos | 0 | 2 | 0,00 |
| 05 Estrie | 05-504-East-Angus | 0 | 1 | 1,75 |
| 05 Estrie | 05-505-513-Magog-Eastman | 0 | 0 | 10,34 |
| 05 Estrie | 05-506-Stanstead | 0 | 1 | 0,00 |
| 05 Estrie | 05-507-Coaticook | 0 | 0 | 5,60 |
| 05 Estrie | 05-508-La Patrie | 0 | 1 | 0,00 |
| 05 Estrie | 05-509-Richmond | 0 | 0 | 4,20 |
| 05 Estrie | 05-510-Weedon | 0 | 1 | 0,00 |
| 05 Estrie | 05-511-Lac-Mégantic | 0 | 2 | 0,00 |
| 05 Estrie | 05-512-Valcourt | 0 | 1 | 0,00 |
| 05 Estrie | 05-514-Lambton | 0 | 1 | 0,00 |
| 06 et 13 - Montréal et Laval | 06 et 13-Montréal et Laval | 0 | 0 | 377,15 |
| 07 Outaouais | 07-701-Fort-Coulonge | 0 | 2 | 0,00 |
| 07 Outaouais | 07-702-Shawville | 0 | 1 | 1,00 |
| 07 Outaouais | 07-703-5-6-7-Gatineau métro | 0 | 0 | 38,35 |
| 07 Outaouais | 07-704-Masham | 0 | 1 | 1,06 |
| 07 Outaouais | 07-708-Papineauville | 0 | 2 | 0,00 |
| 07 Outaouais | 07-709-St-André Avellin | 0 | 1 | 6,67 |
| 07 Outaouais | 07-710-Gracefield | 0 | 0 | 4,20 |
| 07 Outaouais | 07-711-Notre-Dame-du-Laus | 0 | 1 | 0,00 |
| 07 Outaouais | 07-712-Maniwaki | 0 | 0 | 8,40 |
| 07 Outaouais | 07-713-Parc de Lavérendrye | 0 | 1 | 0,00 |
| 08 Abitibi-Témiscamingue | 08-801-Témiscaming | 0 | 1 | 0,00 |
| 08 Abitibi-Témiscamingue | 08-802-Ville-Marie | 0 | 2 | 0,00 |
| 08 Abitibi-Témiscamingue | 08-803-Rouyn-Noranda | 0 | 0 | 12,60 |
| 08 Abitibi-Témiscamingue | 08-804-La Sarre | 0 | 1 | 4,20 |
| 08 Abitibi-Témiscamingue | 08-805-Amos | 0 | 3 | 0,00 |
| 08 Abitibi-Témiscamingue | 08-806-Val-d'Or | 0 | 0 | 12,60 |
| 08 Abitibi-Témiscamingue | 08-807-Senneterre | 0 | 1 | 0,00 |
| 08 Abitibi-Témiscamingue | 08-810-Malartic | 0 | 1 | 0,00 |
| 08 Abitibi-Témiscamingue | 08-811-Notre-Dame-du-Nord | 0 | 1 | 0,00 |
| 08 Abitibi-Témiscamingue | 08-812-Parc de La Vérendrye | 0 | 1 | 0,00 |
| 08 Abitibi-Témiscamingue | 08-813-Cadillac | 0 | 1 | 0,00 |
| 08 Abitibi-Témiscamingue | 08-814-Barraute | 0 | 1 | 0,00 |
| 08 Abitibi-Témiscamingue | 08-820-Belleterre | 0 | 1 | 0,00 |
| 09 Côte-Nord | 09-900-Sacré-Cœur | 0 | 1 | 0,00 |
| 09 Côte-Nord | 09-901-Les Escoumins | 0 | 2 | 0,00 |
| 09 Côte-Nord | 09-902-Forestville | 0 | 2 | 0,00 |
| 09 Côte-Nord | 09-903-Baie-Comeau | 0 | 0 | 12,20 |
| 09 Côte-Nord | 09-904-Manic V | 0 | 1 | 0,00 |
| 09 Côte-Nord | 09-905-Baie-Trinité | 0 | 1 | 0,00 |
| 09 Côte-Nord | 09-906-Port-Cartier | 0 | 1 | 1,75 |
| 09 Côte-Nord | 09-907-Sept-Iles | 0 | 0 | 9,95 |
| 09 Côte-Nord | 09-909-Havre-St-Pierre | 0 | 4 | 0,00 |
| 09 Côte-Nord | 09-912-Blanc-Sablon | 0 | 1 | 0,00 |
| 09 Côte-Nord | 09-914-Fermont | 0 | 1 | 0,00 |
| 09 Côte-Nord | 09-915-Schefferville | 0 | 1 | 0,00 |

| <i>Région</i> | <i>Zone de prise en charge</i> | <i>6/14</i> | <i>7/14</i> | <i>ETC 40 h</i> |
|----------------------------------|--------------------------------|-------------|-------------|-----------------|
| 10 Nord-du-Québec | 10-213-Chibougamau-Chapais | 2 | 1 | 0,00 |
| 10 Nord-du-Québec | 10-219-Parc de Chibougamau | 0 | 1 | 0,00 |
| 10 Nord-du-Québec | 10-808-Lebel sur Quévillon | 0 | 1 | 0,00 |
| 10 Nord-du-Québec | 10-809-Matagami | 0 | 1 | 0,00 |
| 11 Gaspésie-Îles-de-la-Madeleine | 11-104-Ste-Anne-des-Monts | 0 | 2 | 1,75 |
| 11 Gaspésie-Îles-de-la-Madeleine | 11-105-Grande-Vallée | 0 | 2 | 0,00 |
| 11 Gaspésie-Îles-de-la-Madeleine | 11-106-Mont-Louis | 0 | 1 | 0,00 |
| 11 Gaspésie-Îles-de-la-Madeleine | 11-107-Percé | 0 | 1 | 0,34 |
| 11 Gaspésie-Îles-de-la-Madeleine | 11-108-109-Gaspé | 0 | 2 | 4,20 |
| 11 Gaspésie-Îles-de-la-Madeleine | 11-110-Chandler | 0 | 1 | 8,40 |
| 11 Gaspésie-Îles-de-la-Madeleine | 11-111-Paspébiac | 0 | 1 | 8,40 |
| 11 Gaspésie-Îles-de-la-Madeleine | 11-112-New Richmond | 0 | 0 | 5,95 |
| 11 Gaspésie-Îles-de-la-Madeleine | 11-113-Carleton | 0 | 0 | 12,60 |
| 11 Gaspésie-Îles-de-la-Madeleine | 11-114-St-Alexis | 0 | 1 | 0,00 |
| 11 Gaspésie-Îles-de-la-Madeleine | 11-116-Murdochville | 0 | 1 | 0,00 |
| 11 Gaspésie-Îles-de-la-Madeleine | 11-117-Pointe-à-la-Croix | 0 | 2 | 0,00 |
| 11 Gaspésie-Îles-de-la-Madeleine | 11-118-Cap-aux-Meules | 0 | 1 | 4,52 |
| 12 Chaudière-Appalaches | 12-320-St-Pamphile | 0 | 0 | 4,20 |
| 12 Chaudière-Appalaches | 12-322-St-Fabien | 0 | 1 | 0,00 |
| 12 Chaudière-Appalaches | 12-323-St-Jean-Port-Joli | 0 | 1 | 1,40 |
| 12 Chaudière-Appalaches | 12-324-Montmagny | 0 | 1 | 3,50 |
| 12 Chaudière-Appalaches | 12-325-St-Charles | 0 | 1 | 1,75 |
| 12 Chaudière-Appalaches | 12-326-Lévis | 0 | 0 | 20,28 |
| 12 Chaudière-Appalaches | 12-327-Ste-Marie | 0 | 0 | 8,60 |
| 12 Chaudière-Appalaches | 12-328-Lac Etchemin | 0 | 1 | 4,20 |
| 12 Chaudière-Appalaches | 12-329-Ste-Claire | 0 | 1 | 1,75 |
| 12 Chaudière-Appalaches | 12-330-Lotbinière | 0 | 0 | 2,00 |
| 12 Chaudière-Appalaches | 12-331-St-Sylvestre | 0 | 1 | 0,00 |
| 12 Chaudière-Appalaches | 12-332-Thetford Mines | 0 | 0 | 9,70 |
| 12 Chaudière-Appalaches | 12-333-Disraéli | 0 | 1 | 0,00 |
| 12 Chaudière-Appalaches | 12-334-La Guadeloupe | 0 | 1 | 0,00 |
| 12 Chaudière-Appalaches | 12-335-St-Gédéon | 0 | 1 | 0,00 |
| 12 Chaudière-Appalaches | 12-336-St-Georges | 0 | 0 | 11,45 |
| 12 Chaudière-Appalaches | 12-337-Beauceville | 0 | 3 | 1,75 |
| 12 Chaudière-Appalaches | 12-339-St-Flavien | 0 | 0 | 8,40 |
| 12 Chaudière-Appalaches | 12-340-Armagh | 0 | 0 | 4,20 |
| 14 Lanaudière | 14-625-Terrebonne | 0 | 0 | 21,23 |
| 14 Lanaudière | 14-631-St-Donat | 0 | 1 | 1,00 |
| 14 Lanaudière | 14-633-Ville des Laurentides | 0 | 0 | 6,33 |
| 14 Lanaudière | 14-634-Repentigny | 0 | 0 | 20,18 |
| 14 Lanaudière | 14-635-Berthierville | 0 | 0 | 5,35 |
| 14 Lanaudière | 14-636-Joliette | 0 | 0 | 12,75 |
| 14 Lanaudière | 14-637-Rawdon | 0 | 0 | 8,65 |
| 14 Lanaudière | 14-638-St-Gabriel-de-Brandon | 0 | 0 | 4,30 |
| 14 Lanaudière | 14-639-St-Jean-de-Matha | 0 | 0 | 5,12 |
| 14 Lanaudière | 14-640-St-Michel des Saints | 0 | 2 | 3,50 |
| 15 Laurentides | 15-620-St-Eustache | 0 | 0 | 10,11 |
| 15 Laurentides | 15-621-1-Kanesatake | 0 | 1 | 0,00 |
| 15 Laurentides | 15-621-2-Oka | 0 | 0 | 4,20 |
| 15 Laurentides | 15-622-Lachute | 0 | 0 | 7,19 |
| 15 Laurentides | 15-623-Grenville | 0 | 0 | 5,45 |
| 15 Laurentides | 15-624-Ste-Thérèse | 0 | 0 | 13,15 |
| 15 Laurentides | 15-626-St-Jérôme | 0 | 0 | 18,26 |
| 15 Laurentides | 15-627-Mirabel | 0 | 0 | 8,53 |

| <i>Région</i> | <i>Zone de prise en charge</i> | <i>6/14</i> | <i>7/14</i> | <i>ETC 40 h</i> |
|----------------|--|-------------|-------------|-----------------|
| 15 Laurentides | 15-628-Ste-Adèle | 0 | 0 | 7,20 |
| 15 Laurentides | 15-629-Ste-Agathe | 0 | 0 | 8,33 |
| 15 Laurentides | 15-630-St-Jovite | 0 | 0 | 8,25 |
| 15 Laurentides | 15-632-Labelle | 0 | 0 | 1,95 |
| 15 Laurentides | 15-641-L'Annonciation | 0 | 1 | 5,73 |
| 15 Laurentides | 15-642-Ferme-Neuve | 0 | 0 | 4,00 |
| 15 Laurentides | 15-643-Mont-Laurier | 0 | 0 | 10,20 |
| 16 Montérégie | 16-660-661-Rigaud-Dorion | 0 | 0 | 14,25 |
| 16 Montérégie | 16-662-Valleyfield | 0 | 0 | 14,25 |
| 16 Montérégie | 16-663-Huntingdon | 0 | 1 | 1,75 |
| 16 Montérégie | 16-664-Ormstown | 0 | 0 | 6,40 |
| 16 Montérégie | 16-665-1-Kahnawake | 0 | 1 | 0,00 |
| 16 Montérégie | 16-665-2-Châteauguay | 0 | 0 | 12,25 |
| 16 Montérégie | 16-666-La Prairie | 0 | 0 | 12,75 |
| 16 Montérégie | 16-667-Lacolle | 0 | 1 | 5,95 |
| 16 Montérégie | 16-668-677-St-Jean-sur-Richelieu-Chambly | 0 | 0 | 25,75 |
| 16 Montérégie | 16-669 à 672-Longueuil métro | 0 | 0 | 46,60 |
| 16 Montérégie | 16-673-674-Varennes-Beloeil | 0 | 0 | 24,10 |
| 16 Montérégie | 16-675-Sorel | 0 | 0 | 10,56 |
| 16 Montérégie | 16-676-St-Hyacinthe | 0 | 0 | 11,80 |
| 16 Montérégie | 16-678-Acton Vale | 0 | 0 | 6,20 |
| 16 Montérégie | 16-679-Granby | 0 | 0 | 10,50 |
| 16 Montérégie | 16-681-Waterloo | 0 | 0 | 5,95 |
| 16 Montérégie | 16-683-Cowansville | 0 | 0 | 9,45 |
| 16 Montérégie | 16-684-Farnham | 0 | 0 | 5,95 |
| 16 Montérégie | 16-685-Bedford | 0 | 1 | 1,45 |

f) budgets consentis à la formation des techniciens ambulanciers, par région et au total, pour les trois dernières années;

| <i>CISSS/CIUSSS</i> | <i>Budget de formation au 31 mars 2021</i> |
|----------------------------------|--|
| 01 Bas-Saint-Laurent | 396 590 |
| 02 Saguenay-Lac-Saint-Jean | 368 950 |
| 03 Québec | 955 523 |
| 04 Mauricie et Centre-du-Québec | 694 294 |
| 05 Estrie | 917 357 |
| 06 et 13 - Montréal et Laval | 3 156 000 |
| 07 Outaouais | 442 144 |
| 08 Abitibi-Témiscamingue | 280 126 |
| 09 Côte-Nord | 415 684 |
| 10 Nord-du-Québec | 127 102 |
| 11 Gaspésie-Îles-de-la-Madeleine | 372 734 |
| 12 Chaudière-Appalaches | 535 970 |
| 14 Lanaudière | 485 393 |
| 15 Laurentides | 779 172 |
| 16 Montérégie | 1 712 851 |
| 17 -Nunavik ¹ | - |
| Total | 11 639 890 |

Note ¹ : Pour la région 17, il n'y a aucun paramédic. Seuls des services de premiers répondants élargis municipaux desservent ce territoire.

g) nombre d'ambulances et de quarts de travail ajoutés en 2020-2021, par zone ambulancière;

| <i>Région</i> | <i>Zone</i> | <i>Modification</i> |
|----------------------|-----------------------------|--|
| 07 Outaouais | 07-703-5-6-7-Gatineau métro | Ajout de 3 véhicules d'appoint régionaux |
| 14 Lanaudière | 14-637-Rawdon | Ajout d'un véhicule d'appoint régional |
| 16 Montérégie | 16-679-Granby | Ajout d'un véhicule d'appoint régional |

h) nombre d'heures de faction convertis en heures à l'heure en 2020-2021, par zone ambulancière;

| <i>Région</i> | <i>Zone</i> | <i>Modification</i> |
|--------------------------------|-----------------|--|
| 04 Mauricie - Centre-du-Québec | 04-401-La Tuque | Projet d'une durée de 3 mois Transformation 2 x 7/14 en 2 x ((12 hrs x 6 jrs + 8 hrs x 1 jrs) + 1 x 8 hrs / 1 jr) + 1 x 8h/7jrs |

i) liste des municipalités où les horaires de faction n'ont pas été convertis en heures à l'heure pour 2020-2021 et les prévisions pour 2021-2022;

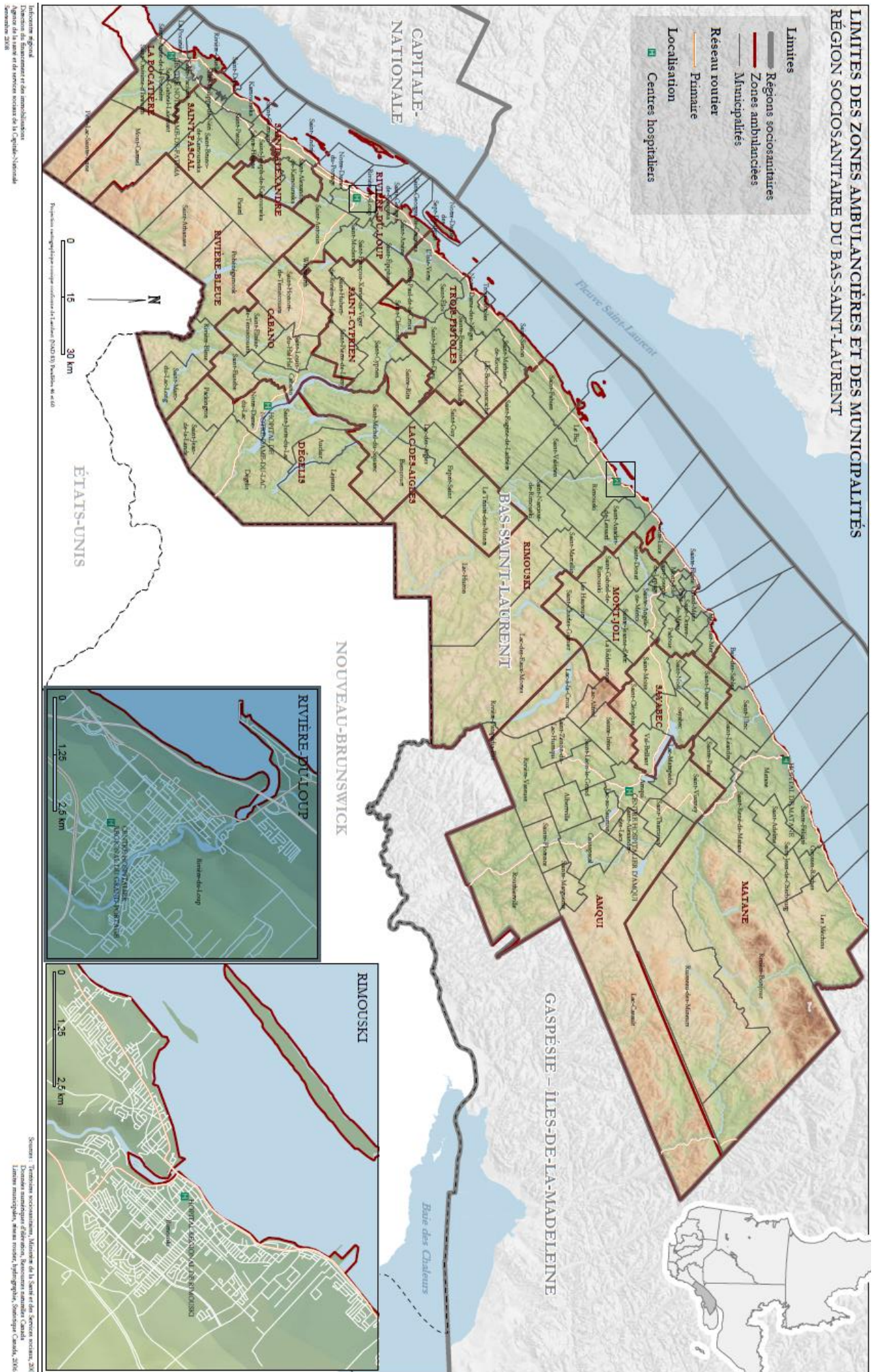
| | |
|----------------------------------|------------------------------|
| 05-Estrie | 05-510-Weedon |
| 16-Montérégie | 16-667-Lacolle (Hemmingford) |
| Demandes particulières | |
| 04-Mauricie-Centre-du-Québec | 04-401-La Tuque |
| 11-Gaspésie-Îles-de-la-Madeleine | 11-104-Sainte-Anne-des-Monts |

Les données pour 2021-2022 ne sont pas disponibles.

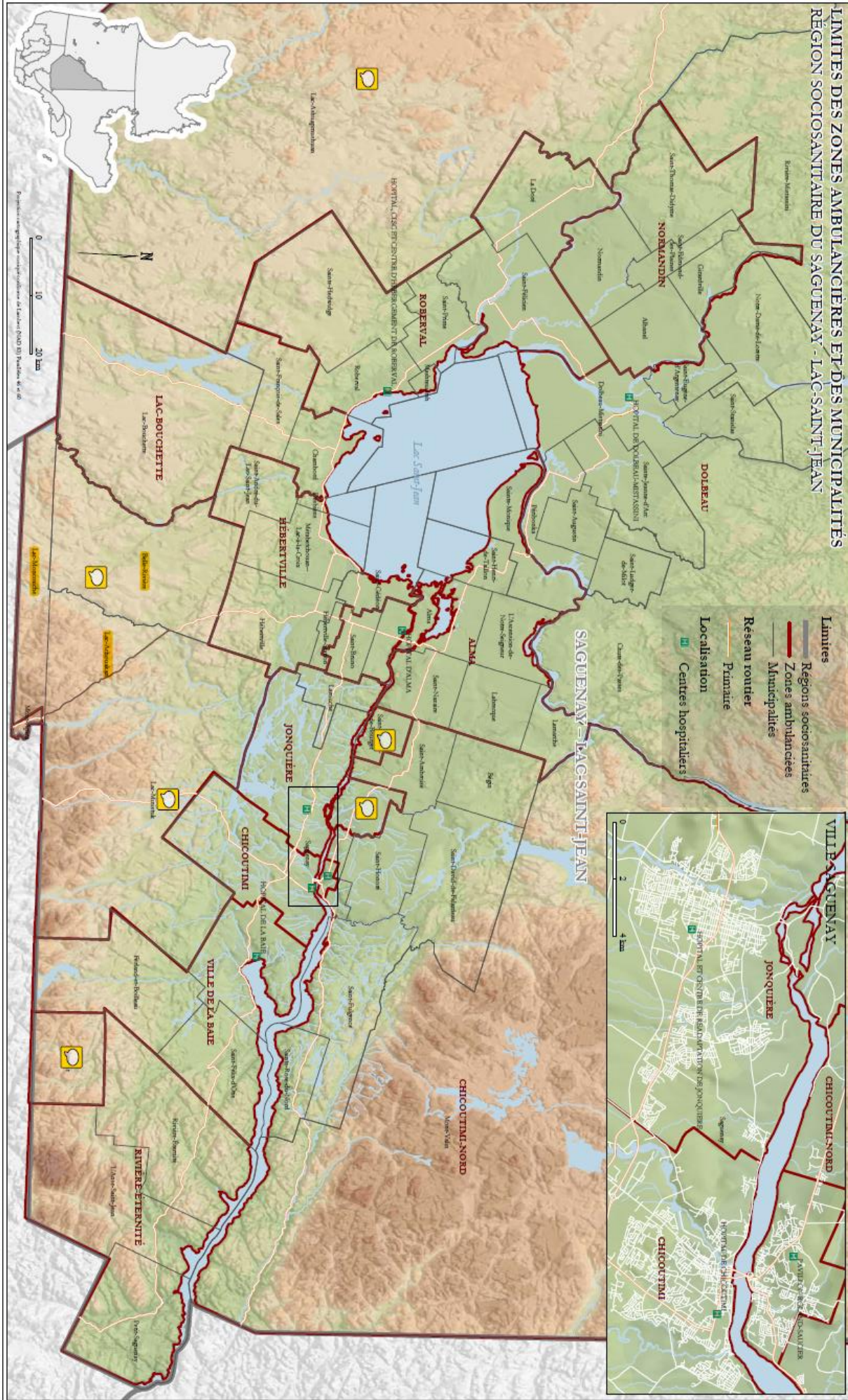
j) nombre de demandes d'ajout d'ambulances, d'ajout de quarts de travail et de conversions d'heures de faction en heures à l'heure formulées par les établissements de santé auprès du MSSS en 2020-2021;

Pour l'année 2020-2021, le MSSS a reçu 8 demandes de la part des CISSS et des CIUSSS.

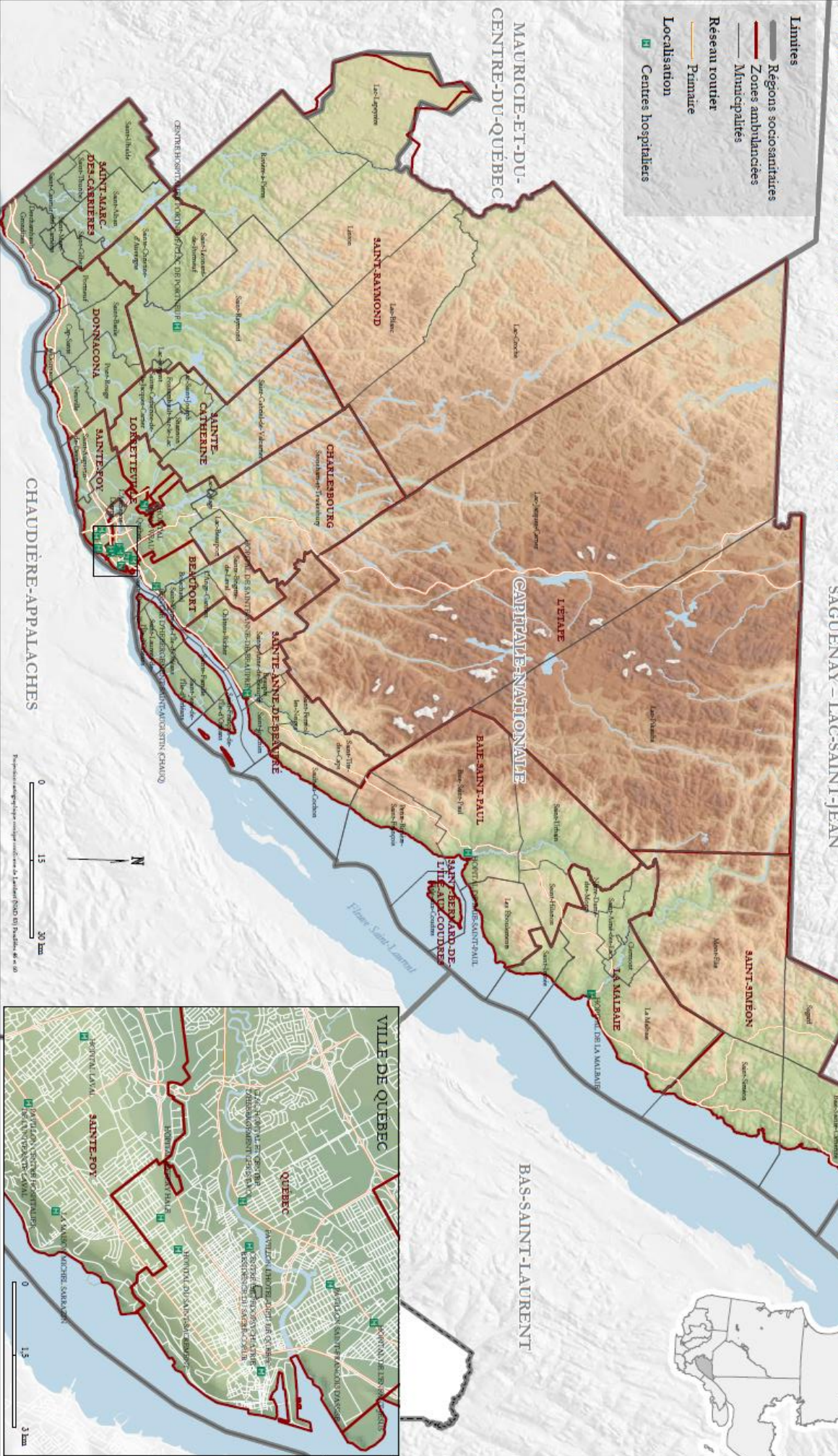
k) pour chaque zone ambulancière, liste des MRC et des municipalités locales desservies et carte du territoire couvert;



**LIMITES DES ZONES AMBULANCIÈRES ET DES MUNICIPALITÉS
RÉGION SOCIO-SANITAIRE DU SAGUENAY - LACS-SAINTE-JEAN**

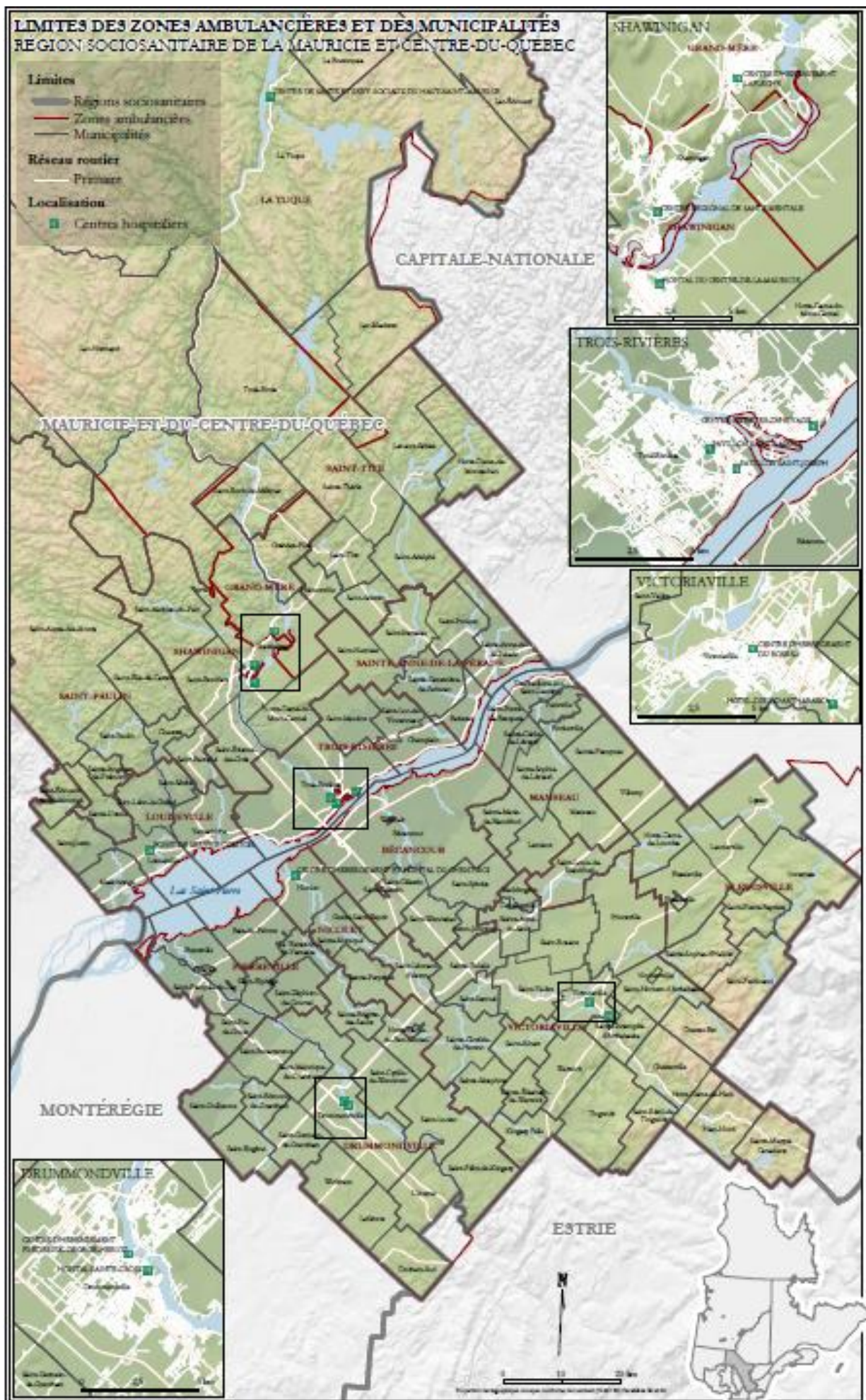


**LIMITES DES ZONES AMBULANCIÈRES ET DES MUNICIPALITÉS
RÉGION SOCIO-SANITAIRE DE LA CAPITALE-NATIONALE**



Information régional
 Agence de la santé et des services sociaux
 Capitale-Nationale
 Septembre 2016

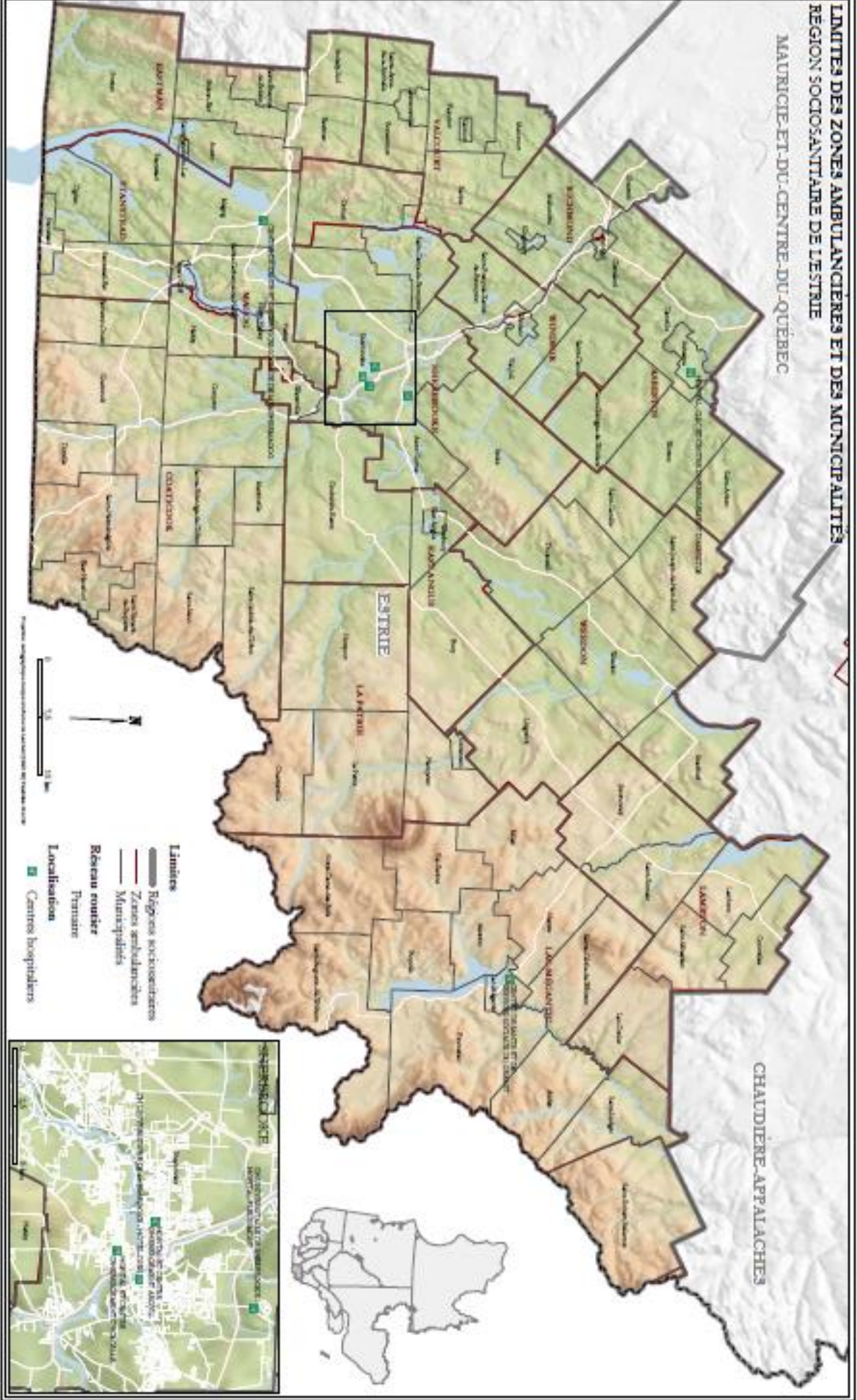
Source : Territoire socio-sanitaire, Ministère de la Santé et des Services sociaux, 2008
 Limites municipales, www.muni.qc.ca; géographie, Statistique Canada, 2006



Information géométrique
 Direction des Services de planification et de développement
 Agence de la santé et des services sociaux de la Capitale-Nationale
 Québec, 2018

Source : Données socio-santitaires, Ministère de la Santé et des Services sociaux, 2018
 Données municipales d'habitation, Trajectoires socio-démographiques
 Centre de données géographiques, Université de Québec, Québec, 2018

**LIMITES DES ZONES AMBULANCIÈRES ET DES MUNICIPALITÉS
RÉGION SOCIO-SANTAIRE DE L'ESTRIE
MAURICIE-ET-DU-CENTRE-DU-QUÉBEC**



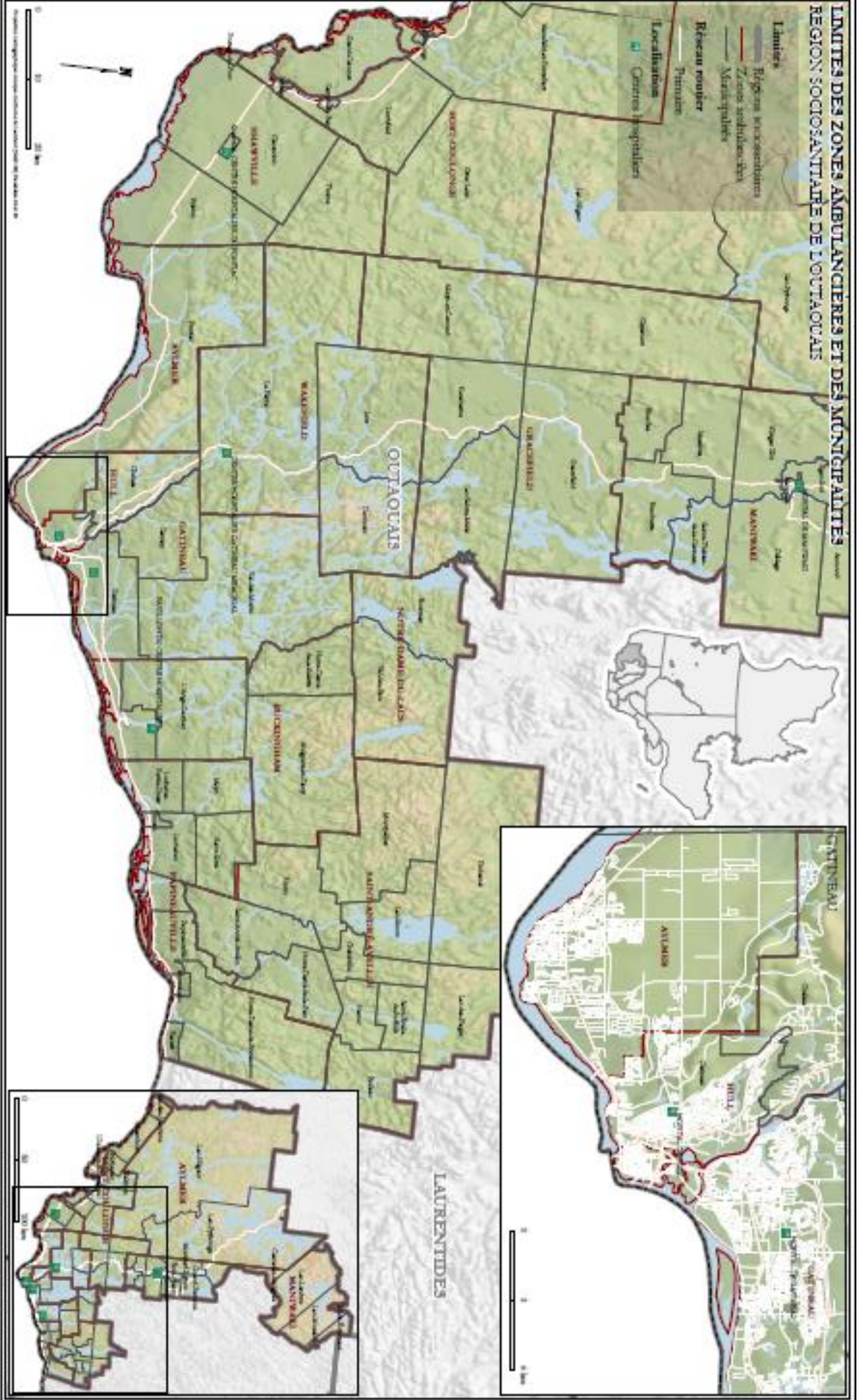
Document communiqué en vertu de la Loi sur l'accès à l'information.
 Agence de la santé et des services sociaux de la Capitale-Nationale
 Québec, 2018

**LIMITES DES ZONES AMBLANCIÈRES ET DES MUNICIPALITÉS
RÉGIONS SOCIO-SANITAIRES DE MONTRÉAL ET LAVAL**



Source: Direction régionale de santé publique de Montréal, 2008.
 Données géographiques: Direction régionale de santé publique de Montréal, 2008.
 Données socio-sanitaires: Direction régionale de santé publique de Montréal, 2008.
 Données municipales: Direction régionale de santé publique de Montréal, 2008.

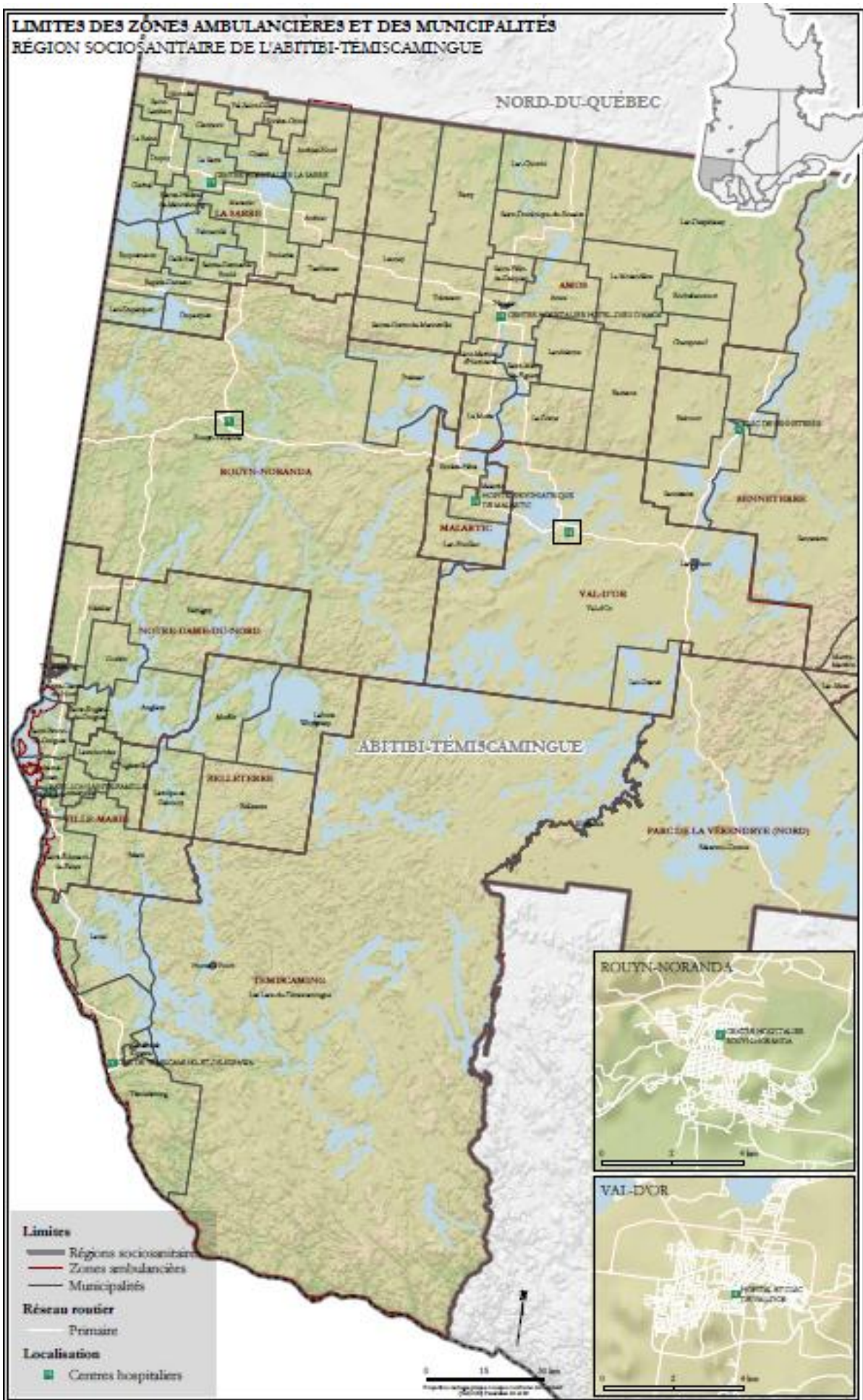
**LIMITES DES ZONES AMBULANCIÈRES ET DES MUNICIPALITÉS
RÉGION SOCIO-SANITAIRE DE L'OUTAOUAIS**



Document communiqué en vertu de l'accès à l'information.
Document communiqué en vertu de l'accès à l'information.
Document communiqué en vertu de l'accès à l'information.
Document communiqué en vertu de l'accès à l'information.

Source : Service régional de planification de la région de l'Outaouais, 2018.
Carte de planification régionale, Outaouais, 2018.
Carte de planification régionale, Outaouais, 2018.
Carte de planification régionale, Outaouais, 2018.

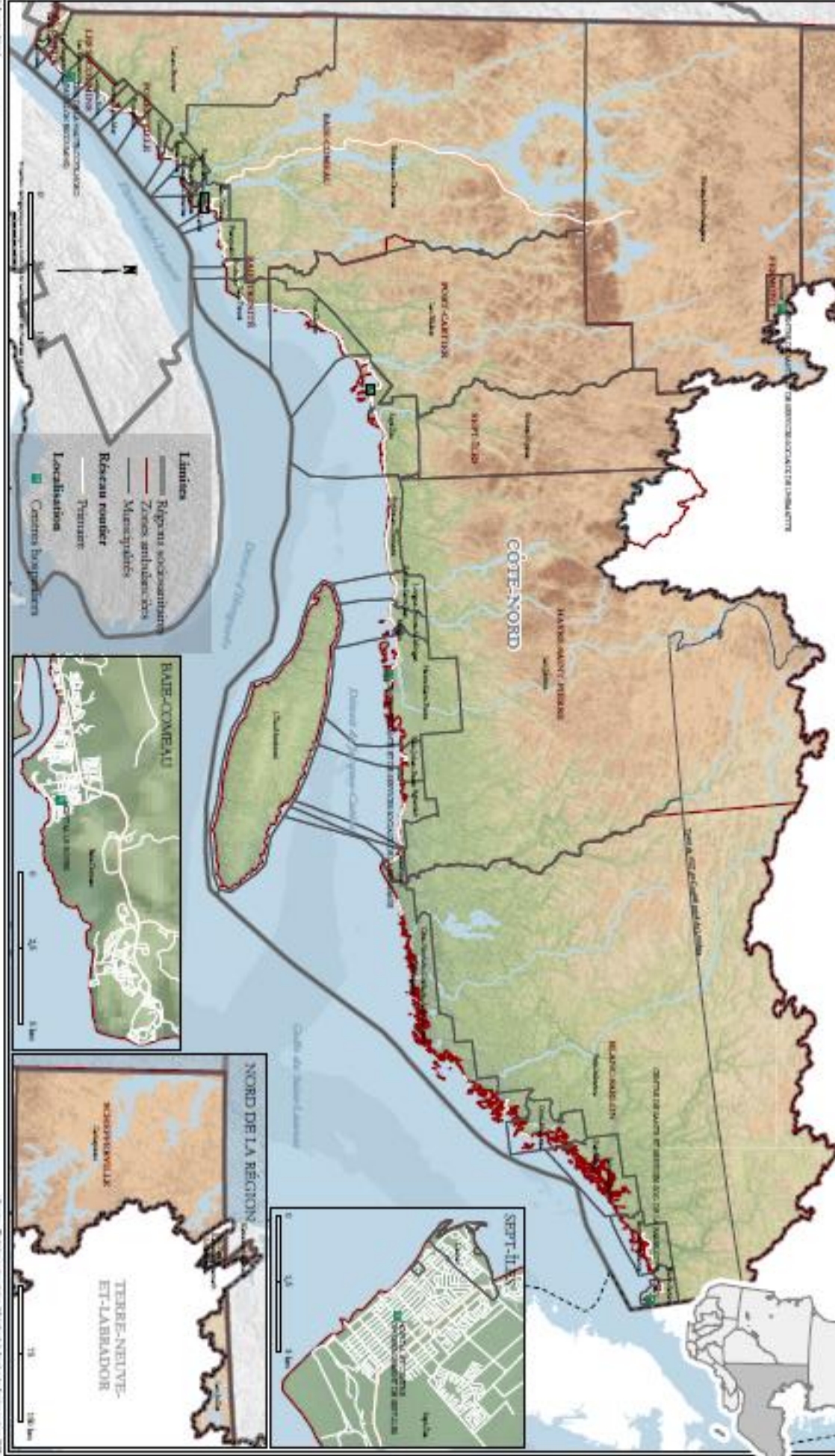
**LIMITES DES ZONES AMBULANCIÈRES ET DES MUNICIPALITÉS
RÉGION SOCIO-SANITAIRE DE L'ABITIBI-TÉMISCAMINGUE**



Informations générales
 Direction du Recensement et des statistiques
 Agence de la santé et des services sociaux de la Capitale-Nationale
 Septembre 2018

Source: Données socio-sanitaires, Ministère de la Santé et des Services sociaux, 2018
 Données municipales d'Élévation, Toponymes nationaux Canada
 Limites municipales, Atlas de l'Amérique, Topographique, Québec, Canada, 2016

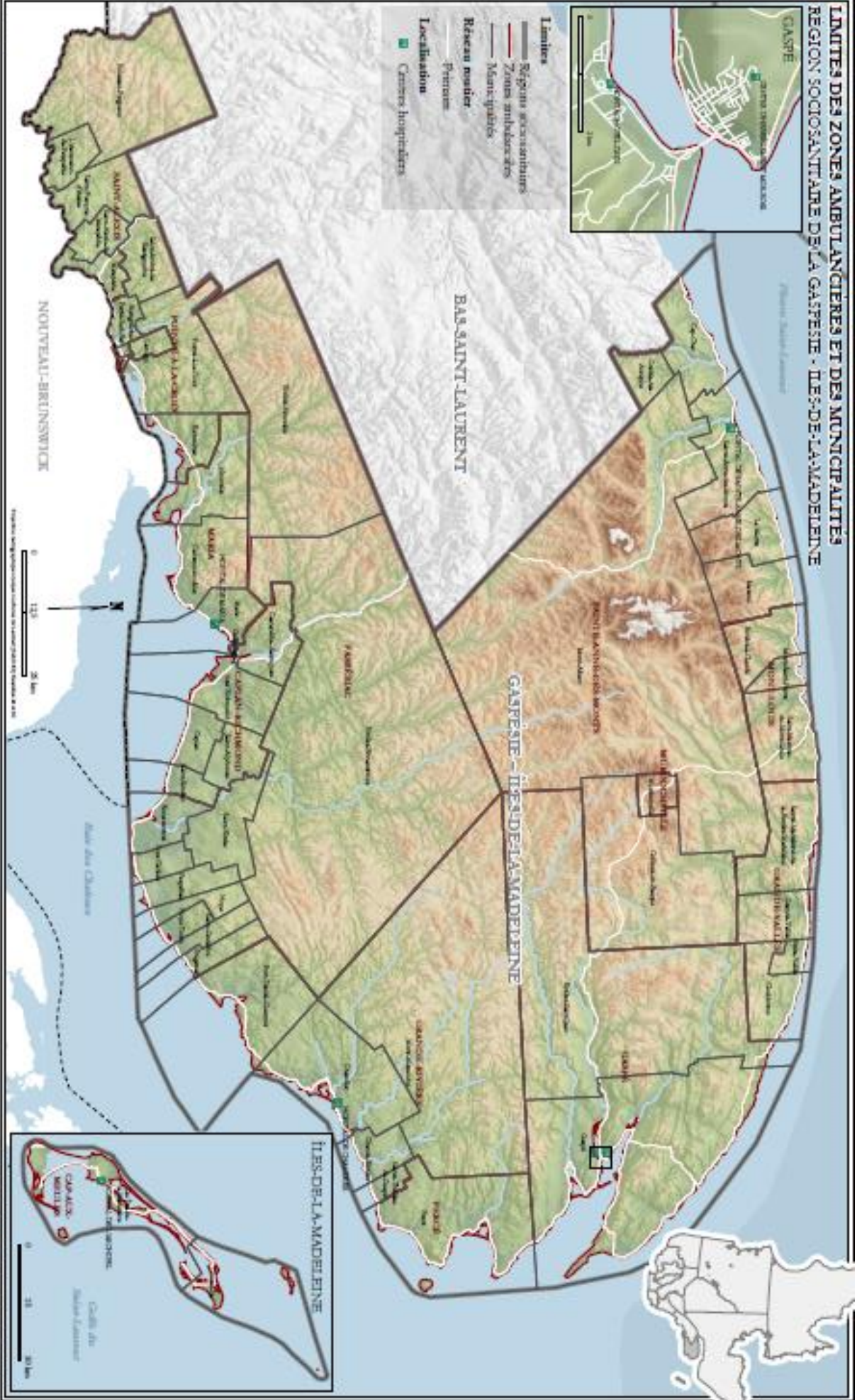
**LIMITES DES ZONES AMBULANCIÈRES ET DES MUNICIPALITÉS
RÉGION SOCIO-SANITAIRE DE LA CÔTE-NORD**



Document communiqué en vertu de la Loi sur l'accès à l'information.
Document released pursuant to the Access to Information Act.
Document divulgué en vertu de la Loi sur l'accès à l'information.
Document released pursuant to the Access to Information Act.

Source : Données géographiques de la Région de la Côte-Nord, 2008.
Source: Geographical data of the Côte-Nord region, 2008.
Source: Données géographiques de la Région de la Côte-Nord, 2008.
Source: Geographical data of the Côte-Nord region, 2008.

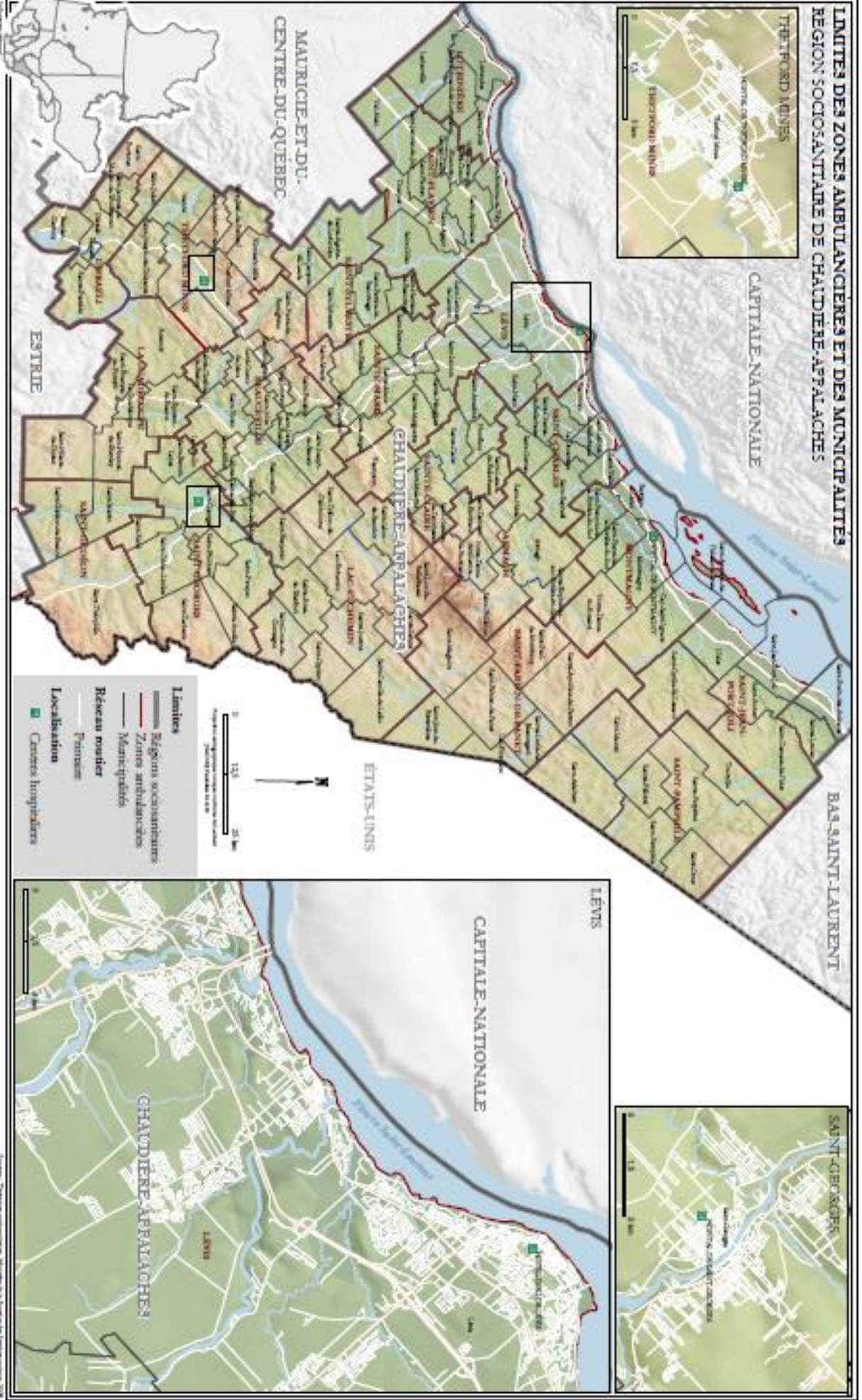
**LIMITES DES ZONES AMBULANCIÈRES ET DES MUNICIPALITÉS
RÉGION SOCIOSANITAIRE DE LA GASPÉSIE - ÎLES-DE-LA-MADELEINE**



Document communiqué en vertu de la Loi sur l'accès à l'information.
Document released pursuant to the Access to Information Act.
Document divulgué en vertu de la Loi sur l'accès à l'information.
Document released pursuant to the Access to Information Act.

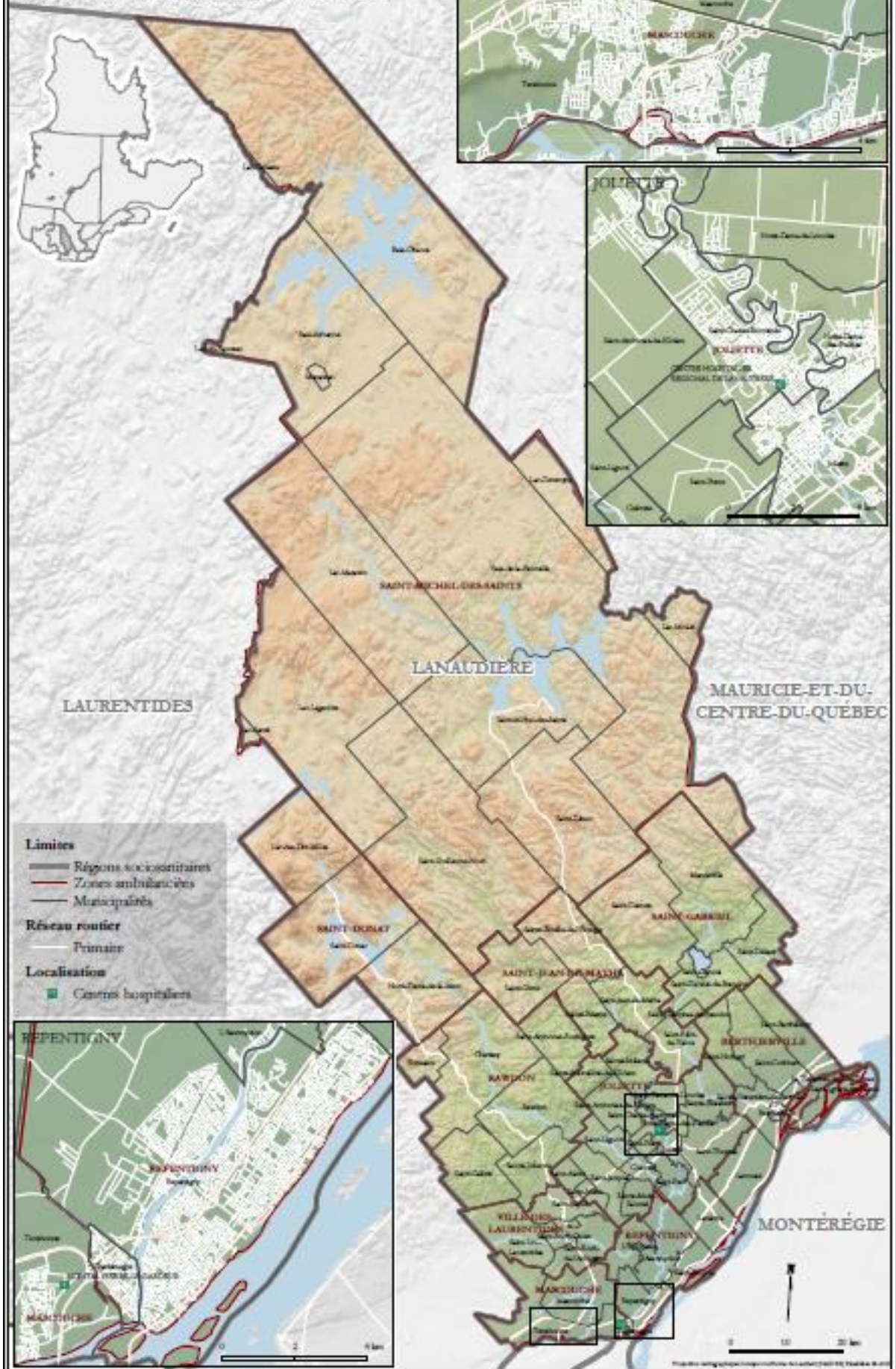
Échelle: 1:250 000
Scale: 1:250 000
Carte préparée par: Service de l'information géographique, Québec, 2008
Map prepared by: Geomatics Service, Québec, 2008

**LIMITES DES ZONES AMBULANCIÈRES ET DES MUNICIPALITÉS
RÉGION SOCIO-SANITAIRE DE CHAUDIÈRE-APPALACHES**



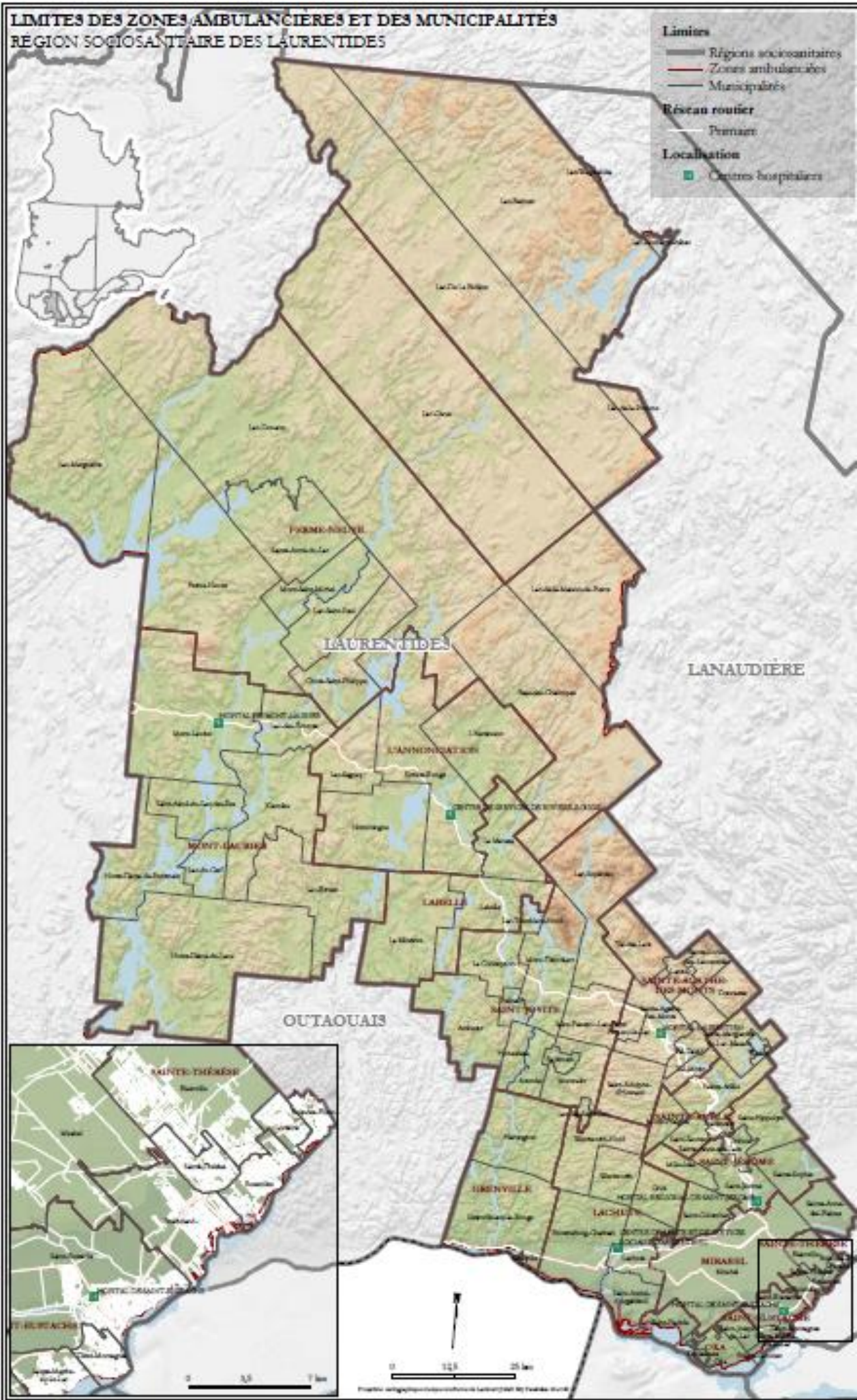
Document communiqué en vertu de la Loi sur l'accès à l'information.
 Agence de la santé publique Québec - Centre de données de santé.
 Dernière mise à jour : 2018

**LIMITES DES ZONES AMBULANCIÈRES ET
DES MUNICIPALITÉS
RÉGION SOCIO-SANITAIRE DE LANAUDIÈRE**

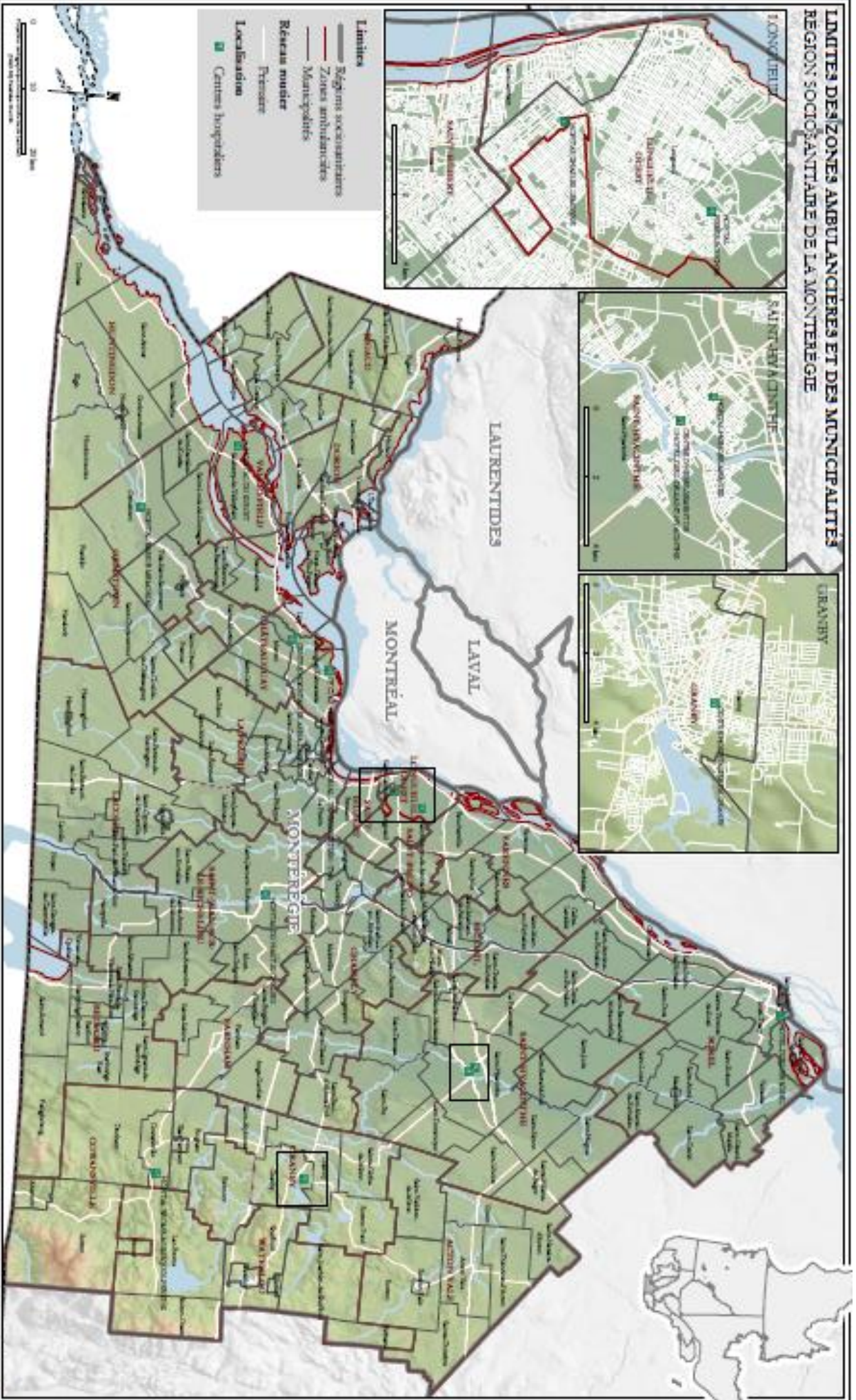


Indicateurs régionaux
Chartres de Services et de localisations
Agence de la santé et de services sociaux de la Capitale-Nationale
Septembre 2018

Projet de loi 96 (projet de loi) sur la réorganisation territoriale
Sources : Données ambulancières, Ministère de la Santé et des Services sociaux, 2018
Données municipales (limites), Commission nationale Québec
Limites municipales, base de données géographiques, Statistique Canada, 2006



**LIMITES DES ZONES AMBULANCIÈRES ET DES MUNICIPALITÉS
RÉGION SOCIO-AMBITIAIRE DE LA MONTÉRÉGIE**



l) nombre d'appels reçus, nombre d'affectations transmises aux ressources préhospitalières, nombre de transports effectués par les ressources préhospitalières, nombre d'affectations qui ont été réaffectées avant le transport, nombre de transports annulés ainsi que taux d'utilisation clinique (TUC), par zone ambulancière, en 2020-2021 ;

Données 2019-2020

| <i>Région</i> | <i>Zone de prise en charge</i> | <i>Affectations</i> | <i>Transports</i> | <i>Annulés</i> | <i>TUC</i> |
|---------------------------------|------------------------------------|---------------------|-------------------|----------------|------------|
| 01 Bas-Saint-Laurent | 01-101-Rimouski | 7146 | 5 978 | 1168 | 48,70% |
| 01 Bas-Saint-Laurent | 01-102-Mont-Joli | 2802 | 2 356 | 446 | 33,10% |
| 01 Bas-Saint-Laurent | 01-103-Matane | 3128 | 2 657 | 471 | 46,30% |
| 01 Bas-Saint-Laurent | 01-115-Amqui | 1816 | 1 621 | 195 | 32,30% |
| 01 Bas-Saint-Laurent | 01-119-Sayabec | 573 | 473 | 100 | 61,50% |
| 01 Bas-Saint-Laurent | 01-313-Trois-Pistoles | 1345 | 1 216 | 129 | 69,50% |
| 01 Bas-Saint-Laurent | 01-314-Lac-des-Aigles | 359 | 319 | 40 | 45,00% |
| 01 Bas-Saint-Laurent | 01-315-Cabano | 657 | 579 | 78 | 64,90% |
| 01 Bas-Saint-Laurent | 01-316-Rivière-du-Loup | 3984 | 3 522 | 462 | 44,10% |
| 01 Bas-Saint-Laurent | 01-317-St-Pascal | 921 | 791 | 130 | 79,40% |
| 01 Bas-Saint-Laurent | 01-318-Rivière-Bleue | 468 | 408 | 60 | 57,10% |
| 01 Bas-Saint-Laurent | 01-319-St-Cyprien | 438 | 393 | 45 | 56,90% |
| 01 Bas-Saint-Laurent | 01-321-La Pocatière | 1267 | 1 120 | 147 | 60,30% |
| 01 Bas-Saint-Laurent | 01-341-Notre-Dame-du-Lac | 850 | 749 | 101 | 45,40% |
| 01 Bas-Saint-Laurent | 01-344-St-Alexandre | 390 | 342 | 48 | 41,00% |
| 02 Saguenay-Lac-Saint-Jean | 02-201-Dolbeau | 1919 | 1 684 | 235 | 32,50% |
| 02 Saguenay-Lac-Saint-Jean | 02-202-Roberval/St-Félicien | 3121 | 2 746 | 375 | 33,80% |
| 02 Saguenay-Lac-Saint-Jean | 02-203-Hébertville | 911 | 780 | 131 | 28,90% |
| 02 Saguenay-Lac-Saint-Jean | 02-204-Alma | 3987 | 3 447 | 540 | 43,30% |
| 02 Saguenay-Lac-Saint-Jean | 02-205-206-216-Chicoutimi métro | 15434 | 13 745 | 1689 | 79,80% |
| 02 Saguenay-Lac-Saint-Jean | 02-208-La Baie | 2275 | 2 041 | 234 | 30,60% |
| 02 Saguenay-Lac-Saint-Jean | 02-211-Normandin | 541 | 466 | 75 | 19,90% |
| 02 Saguenay-Lac-Saint-Jean | 02-212-Lac-Bouchette | 392 | 331 | 61 | 27,30% |
| 02 Saguenay-Lac-Saint-Jean | 02-218-Rivière-Éternité | 177 | 154 | 23 | 24,00% |
| 03 Québec | 03-301-St-Siméon | 286 | 241 | 45 | 40,40% |
| 03 Québec | 03-302-La Malbaie | 2047 | 1 815 | 232 | 39,40% |
| 03 Québec | 03-303-Baie-St-Paul | 1904 | 1 701 | 203 | 65,30% |
| 03 Québec | 03-304-Ste-Anne-de-Beaupré | 2433 | 2 186 | 247 | 52,60% |
| 03 Québec | 03-305 à 309-Québec métro | 72725 | 63 943 | 8782 | 119,30% |
| 03 Québec | 03-310-St-Raymond | 2299 | 2 069 | 230 | 43,50% |
| 03 Québec | 03-311-St-Marc-des-Carières | 1648 | 1 454 | 194 | 29,40% |
| 03 Québec | 03-312-Donnacona | 3100 | 2 464 | 636 | 69,60% |
| 03 Québec | 03-342-Parc des Laurentides | 276 | 121 | 155 | 36,30% |
| 03 Québec | 03-343-Ile-aux-coudres | 185 | 174 | 11 | 27,30% |
| 03 Québec | 03-346-Ste-Catherine de la J.C. | 1139 | 865 | 274 | 40,50% |
| 04 Mauricie et Centre-du-Québec | 04-401-La Tuque | 1786 | 1 558 | 228 | 79,20% |
| 04 Mauricie et Centre-du-Québec | 04-402-St-Tite | 1536 | 1 308 | 228 | 34,80% |
| 04 Mauricie et Centre-du-Québec | 04-403-Grand-Mère | 3303 | 2 831 | 472 | 58,70% |
| 04 Mauricie et Centre-du-Québec | 04-404-Shawinigan | 6796 | 5 656 | 1140 | 69,00% |
| 04 Mauricie et Centre-du-Québec | 04-405-St-Paulin | 942 | 814 | 128 | 25,70% |
| <i>Région</i> | <i>Zone de prise en charge</i> | <i>Affectations</i> | <i>Transports</i> | <i>Annulés</i> | <i>TUC</i> |

| | | | | | |
|---------------------------------|--------------------------------|---------------------|-------------------|----------------|------------|
| 04 Mauricie et Centre-du-Québec | 04-406-Louiseville | 3518 | 3 216 | 302 | 36,40% |
| 04 Mauricie et Centre-du-Québec | 04-409-Batiscan | 870 | 722 | 148 | 28,10% |
| 04 Mauricie et Centre-du-Québec | 04-410-Pierreville | 590 | 516 | 74 | 74,40% |
| 04 Mauricie et Centre-du-Québec | 04-411-412-Nicolet-Bécancour | 3330 | 2 892 | 438 | 63,20% |
| 04 Mauricie et Centre-du-Québec | 04-413-Manseau | 842 | 752 | 90 | 34,10% |
| 04 Mauricie et Centre-du-Québec | 04-414-Drummondville | 10362 | 8 579 | 1783 | 82,10% |
| 04 Mauricie et Centre-du-Québec | 04-415-Victoriaville | 7494 | 6 223 | 1271 | 83,30% |
| 04 Mauricie et Centre-du-Québec | 04-416-Plessisville | 2121 | 1 818 | 303 | 30,60% |
| 04 Mauricie et Centre-du-Québec | 04-478-Trois-Rivières | 19940 | 16 729 | 3211 | 91,40% |
| 05 Estrie | 05-501-Sherbrooke | 19107 | 16 536 | 2571 | 102,50% |
| 05 Estrie | 05-502-Windsor | 1121 | 1 008 | 113 | 54,30% |
| 05 Estrie | 05-503-Asbestos | 1560 | 1 443 | 117 | 75,50% |
| 05 Estrie | 05-504-East-Angus | 960 | 820 | 140 | 49,30% |
| 05 Estrie | 05-505-513-Magog-Eastman | 5130 | 4 460 | 670 | 63,10% |
| 05 Estrie | 05-506-Stanstead | 484 | 432 | 52 | 60,90% |
| 05 Estrie | 05-507-Coaticook | 1724 | 1 584 | 140 | 41,20% |
| 05 Estrie | 05-508-La Patrie | 257 | 233 | 24 | 42,90% |
| 05 Estrie | 05-509-Richmond | 786 | 688 | 98 | 28,20% |
| 05 Estrie | 05-510-Weedon | 543 | 476 | 67 | 83,30% |
| 05 Estrie | 05-511-Lac-Mégantic | 1257 | 1 187 | 70 | 66,10% |
| 05 Estrie | 05-512-Valcourt | 532 | 480 | 52 | 77,30% |
| 05 Estrie | 05-514-Lambton | 409 | 364 | 45 | 49,60% |
| 06 et 13 - Montréal et Laval | 06 et 13-Montréal et Laval | 357409 | 230 292 | 127117 | 127,20% |
| 07 Outaouais | 07-701-Fort-Coulonge | 956 | 884 | 72 | 56,10% |
| 07 Outaouais | 07-702-Shawville | 697 | 636 | 61 | 45,60% |
| 07 Outaouais | 07-703-5-6-7-Gatineau métro | 29596 | 24 920 | 4676 | 92,30% |
| 07 Outaouais | 07-704-Masham | 1042 | 910 | 132 | 67,90% |
| 07 Outaouais | 07-708-Papineauville | 1210 | 1 023 | 187 | 72,40% |
| 07 Outaouais | 07-709-St-André Avellin | 2137 | 1 942 | 195 | 45,20% |
| 07 Outaouais | 07-710-Gracefield | 615 | 521 | 94 | 25,40% |
| 07 Outaouais | 07-711-Notre-Dame-du-Laus | 345 | 312 | 33 | 58,20% |
| 07 Outaouais | 07-712-Maniwaki | 1999 | 1 804 | 195 | 34,20% |
| 07 Outaouais | 07-713-Parc de Lavérendrye | 178 | 123 | 55 | 36,50% |
| 08 Abitibi-Témiscamingue | 08-801-Témiscaming | 390 | 339 | 51 | 47,80% |
| 08 Abitibi-Témiscamingue | 08-802-Ville-Marie | 941 | 868 | 73 | 60,00% |
| 08 Abitibi-Témiscamingue | 08-803-Rouyn-Noranda | 4878 | 4 253 | 625 | 47,50% |
| 08 Abitibi-Témiscamingue | 08-804-La Sarre | 2079 | 1 835 | 244 | 51,20% |
| 08 Abitibi-Témiscamingue | 08-805-Amos | 2029 | 1 706 | 323 | 66,30% |
| 08 Abitibi-Témiscamingue | 08-806-Val-d'Or | 5225 | 4 665 | 560 | 48,90% |
| 08 Abitibi-Témiscamingue | 08-807-Senneterre | 541 | 495 | 46 | 57,00% |
| 08 Abitibi-Témiscamingue | 08-810-Malartic | 642 | 553 | 89 | 84,90% |
| 08 Abitibi-Témiscamingue | 08-811-Notre-Dame-du-Nord | 327 | 270 | 57 | 35,70% |
| 08 Abitibi-Témiscamingue | 08-812-Parc de La Vérendrye | 145 | 103 | 42 | 23,80% |
| 08 Abitibi-Témiscamingue | 08-813-Cadillac | 207 | 163 | 44 | 31,90% |
| 08 Abitibi-Témiscamingue | 08-814-Barraute | 314 | 268 | 46 | 43,40% |
| 08 Abitibi-Témiscamingue | 08-820-Belleterre | 126 | 116 | 10 | 21,00% |
| 09 Côte-Nord | 09-900-Sacré-Cœur | 355 | 268 | 87 | 50,10% |
| 09 Côte-Nord | 09-901-Les Escoumins | 678 | 615 | 63 | 58,90% |
| Région | Zone de prise en charge | Affectations | Transports | Annulés | TUC |

| | | | | | |
|----------------------------------|--------------------------------|---------------------|-------------------|----------------|------------|
| 09 Côte-Nord | 09-902-Forestville | 792 | 710 | 82 | 49,50% |
| 09 Côte-Nord | 09-903-Baie-Comeau | 4041 | 3 366 | 675 | 40,70% |
| 09 Côte-Nord | 09-904-Manic V | 41 | 26 | 15 | 10,00% |
| 09 Côte-Nord | 09-905-Baie-Trinité | 161 | 119 | 42 | 25,80% |
| 09 Côte-Nord | 09-906-Port-Cartier | 928 | 740 | 188 | 35,70% |
| 09 Côte-Nord | 09-907-Sept-Iles | 4704 | 3 790 | 914 | 49,10% |
| 09 Côte-Nord | 09-909-Havre-St-Pierre | 1028 | 895 | 133 | 45,30% |
| 09 Côte-Nord | 09-912-Blanc-Sablon | 350 | 345 | 5 | 58,70% |
| 09 Côte-Nord | 09-914-Fermont | 371 | 346 | 25 | 67,70% |
| 09 Côte-Nord | 09-915-Schefferville | 216 | 210 | 6 | 20,00% |
| 10 Nord-du-Québec | 10-213-Chibougamau-Chapais | 1254 | 1 044 | 210 | 48,50% |
| 10 Nord-du-Québec | 10-219-Parc de Chibougamau | 96 | 80 | 16 | 40,50% |
| 10 Nord-du-Québec | 10-808-Lebel sur Quévillon | 292 | 259 | 33 | 44,00% |
| 10 Nord-du-Québec | 10-809-Matagami | 125 | 116 | 9 | 24,20% |
| 11 Gaspésie-Îles-de-la-Madeleine | 11-104-Ste-Anne-des-Monts | 1672 | 1 484 | 188 | 54,50% |
| 11 Gaspésie-Îles-de-la-Madeleine | 11-105-Grande-Vallée | 507 | 471 | 36 | 40,80% |
| 11 Gaspésie-Îles-de-la-Madeleine | 11-106-Mont-Louis | 247 | 213 | 34 | 32,20% |
| 11 Gaspésie-Îles-de-la-Madeleine | 11-107-Percé | 490 | 424 | 66 | 60,30% |
| 11 Gaspésie-Îles-de-la-Madeleine | 11-108-109-Gaspé | 2286 | 2 013 | 273 | 47,40% |
| 11 Gaspésie-Îles-de-la-Madeleine | 11-110-Chandler | 2418 | 2 122 | 296 | 34,10% |
| 11 Gaspésie-Îles-de-la-Madeleine | 11-111-Paspébiac | 1899 | 1 687 | 212 | 30,90% |
| 11 Gaspésie-Îles-de-la-Madeleine | 11-112-New Richmond | 1019 | 871 | 148 | 22,50% |
| 11 Gaspésie-Îles-de-la-Madeleine | 11-113-Carleton | 1823 | 1 561 | 262 | 24,40% |
| 11 Gaspésie-Îles-de-la-Madeleine | 11-114-St-Alexis | 299 | 260 | 39 | 46,40% |
| 11 Gaspésie-Îles-de-la-Madeleine | 11-116-Murdochville | 131 | 108 | 23 | 19,00% |
| 11 Gaspésie-Îles-de-la-Madeleine | 11-117-Pointe-à-la-Croix | 721 | 595 | 126 | 48,30% |
| 11 Gaspésie-Îles-de-la-Madeleine | 11-118-Cap-aux-Meules | 1320 | 1 208 | 112 | 33,30% |
| 12 Chaudière-Appalaches | 12-320-St-Pamphile | 652 | 584 | 68 | 29,40% |
| 12 Chaudière-Appalaches | 12-322-St-Fabien | 519 | 470 | 49 | 79,00% |
| 12 Chaudière-Appalaches | 12-323-St-Jean-Port-Joli | 1056 | 930 | 126 | 56,80% |
| 12 Chaudière-Appalaches | 12-324-Montmagny | 1999 | 1 778 | 221 | 51,50% |
| 12 Chaudière-Appalaches | 12-325-St-Charles | 915 | 758 | 157 | 45,50% |
| 12 Chaudière-Appalaches | 12-326-Lévis | 13498 | 11 197 | 2301 | 75,20% |
| 12 Chaudière-Appalaches | 12-327-Ste-Marie | 2434 | 2 013 | 421 | 46,00% |
| 12 Chaudière-Appalaches | 12-328-Lac Etchemin | 1424 | 1 277 | 147 | 40,20% |
| 12 Chaudière-Appalaches | 12-329-Ste-Claire | 1257 | 1 115 | 142 | 68,60% |
| 12 Chaudière-Appalaches | 12-330-Lotbinière | 477 | 419 | 58 | 44,30% |
| 12 Chaudière-Appalaches | 12-331-St-Sylvestre | 313 | 259 | 54 | 48,00% |
| 12 Chaudière-Appalaches | 12-332-Thetford Mines | 3860,5 | 3 523 | 338 | 45,10% |
| 12 Chaudière-Appalaches | 12-333-Disraéli | 474 | 441 | 33 | 59,90% |
| 12 Chaudière-Appalaches | 12-334-La Guadeloupe | 604 | 539 | 65 | 67,50% |
| 12 Chaudière-Appalaches | 12-335-St-Gédéon | 511 | 451 | 60 | 54,30% |
| 12 Chaudière-Appalaches | 12-336-St-Georges | 5220 | 4 703 | 517 | 51,90% |
| 12 Chaudière-Appalaches | 12-337-Beauceville | 2367,5 | 2 070 | 298 | 56,00% |
| 12 Chaudière-Appalaches | 12-339-St-Flavien | 1885 | 1 534 | 351 | 36,60% |
| 12 Chaudière-Appalaches | 12-340-Armagh | 649 | 563 | 86 | 30,20% |
| 14 Lanaudière | 14-625-Terrebonne | 11964 | 9 936 | 2028 | 81,50% |
| 14 Lanaudière | 14-631-St-Donat | 782 | 632 | 150 | 61,90% |
| Région | Zone de prise en charge | Affectations | Transports | Annulés | TUC |

| | | | | | |
|----------------|--|----------------|----------------|----------------|---------|
| 14 Lanaudière | 14-633-Ville des Laurentides | 2977 | 2 370 | 607 | 79,20% |
| 14 Lanaudière | 14-634-Repentigny | 11605 | 9 035 | 2570 | 77,70% |
| 14 Lanaudière | 14-635-Berthierville | 2302 | 1 762 | 540 | 60,80% |
| 14 Lanaudière | 14-636-Joliette | 11657 | 9 319 | 2338 | 107,40% |
| 14 Lanaudière | 14-637-Rawdon | 4284 | 3 387 | 897 | 73,30% |
| 14 Lanaudière | 14-638-St-Gabriel-de-Brandon | 1533 | 1 163 | 370 | 52,00% |
| 14 Lanaudière | 14-639-St-Jean-de-Matha | 2158,5 | 1 776 | 383 | 60,50% |
| 14 Lanaudière | 14-640-St-Michel des Saints | 1231,5 | 1 085 | 147 | 44,80% |
| 15 Laurentides | 15-620-St-Eustache | 7430 | 6 620 | 810 | 104,00% |
| 15 Laurentides | 15-621-1-Kanesatake | 312 | 277 | 35 | 45,90% |
| 15 Laurentides | 15-621-2-Oka | 1111 | 983 | 128 | 40,70% |
| 15 Laurentides | 15-622-Lachute | 3522 | 3 107 | 415 | 68,10% |
| 15 Laurentides | 15-623-Grenville | 877 | 739 | 138 | 25,50% |
| 15 Laurentides | 15-624-Ste-Thérèse | 10832,33 | 9 059 | 1773 | 123,40% |
| 15 Laurentides | 15-626-St-Jérôme | 13238,5 | 11 333 | 1906 | 101,20% |
| 15 Laurentides | 15-627-Mirabel | 4337,17 | 3 511 | 826 | 77,10% |
| 15 Laurentides | 15-628-Ste-Adèle | 4020 | 3 177 | 843 | 79,30% |
| 15 Laurentides | 15-629-Ste-Agathe | 3988 | 3 270 | 718 | 58,80% |
| 15 Laurentides | 15-630-St-Jovite | 3205 | 2 510 | 695 | 58,10% |
| 15 Laurentides | 15-632-Labelle | 514 | 441 | 73 | 42,50% |
| 15 Laurentides | 15-641-L'Annonciation | 1355 | 1 186 | 169 | 29,40% |
| 15 Laurentides | 15-642-Ferme-Neuve | 621 | 548 | 73 | 27,70% |
| 15 Laurentides | 15-643-Mont-Laurier | 2558 | 2 260 | 298 | 39,50% |
| 16 Montérégie | 16-660-661-Rigaud-Dorion | 8950 | 7 260 | 1690 | 103,40% |
| 16 Montérégie | 16-662-Valleyfield | 10091 | 8 801 | 1290 | 97,70% |
| 16 Montérégie | 16-663-Huntingdon | 1216 | 1 026 | 190 | 61,60% |
| 16 Montérégie | 16-664-Ormstown | 2074 | 1 840 | 234 | 49,10% |
| 16 Montérégie | 16-665-1-Kahnawake | 312 | 277 | 35 | 45,90% |
| 16 Montérégie | 16-665-2-Châteauguay | 8808 | 7 430 | 1378 | 94,30% |
| 16 Montérégie | 16-666-La Prairie | 8298,5 | 6 804 | 1495 | 95,20% |
| 16 Montérégie | 16-667-Lacolle | 2006 | 1 640 | 366 | 46,20% |
| 16 Montérégie | 16-668-677-St-Jean-sur-Richelieu-Chambly | 18201 | 14 900 | 3301 | 92,40% |
| 16 Montérégie | 16-669 à 672-Longueuil métro | 41581,75 | 32 993 | 8589 | 113,80% |
| 16 Montérégie | 16-673-674-Varenes-Beloeil | 14056 | 11 285 | 2771 | 88,50% |
| 16 Montérégie | 16-675-Sorel | 7206 | 6 200 | 1006 | 87,70% |
| 16 Montérégie | 16-676-St-Hyacinthe | 9502,75 | 7 867 | 1636 | 100,70% |
| 16 Montérégie | 16-678-Acton Vale | 1621 | 1 321 | 300 | 42,80% |
| 16 Montérégie | 16-679-Granby | 8335 | 7 088 | 1247 | 86,90% |
| 16 Montérégie | 16-681-Waterloo | 1674 | 1 336 | 338 | 38,40% |
| 16 Montérégie | 16-683-Cowansville | 4495 | 3 726 | 769 | 59,40% |
| 16 Montérégie | 16-684-Farnham | 1515 | 1 217 | 298 | 37,80% |
| 16 Montérégie | 16-685-Bedford | 1056 | 892 | 164 | 64,40% |
| | Total | 984 064 | 761 233 | 222 831 | |

Note :

- Les données 2020-2021 sont en cours de validation.
- Le nombre d'appels reçus et le nombre de réaffectation ne sont pas disponibles;
- Le taux d'occupation clinique (TUC) est calculé durant l'analyse annuelle de l'utilisation des ressources ambulancières. Le taux présenté est celui de 2019-2020

ÉTUDE DES CRÉDITS 2021-2022

MINISTÈRE DE LA SANTÉ ET DES SERVICES SOCIAUX

Réponses aux questions particulières du Troisième groupe d'opposition

QUESTION NO 298

Moyenne des délais de réponse de la Corporation Urgences-Santé pour les trois dernières années.
Ventilation des budgets alloués en précisant, notamment :

- a. le nombre de postes et les détails (infirmières, chauffeurs, répartiteurs, etc.);
- c. le nombre de déplacements d'un établissement à un autre, de transports, de détournements, etc.;
- d. le maintien d'appels reçus (répartition entre urgents et non urgents);
- e. le nombre d'unités d'ambulance;
- f. la moyenne des délais de réponse, selon la priorité d'appel, par région et au total, pour les trois dernières années;
- g. Nombre de véhicules redirigés en raison du débordement d'une urgence

RÉPONSE NO 298

a. le nombre de postes et les détails (infirmières, chauffeurs, répartiteurs, etc.);

| ETC | | 31-mars-20 | |
|--------------------|------------------|--------------------|----------------|
| Catégorie d'emploi | Heures | Montant | ETC |
| Cadres | 203 809 | 12 149 299 | 111,6 |
| Professionnels | 177 208 | 8 900 424 | 97,0 |
| Employés de bureau | 246 530 | 8 877 263 | 135,0 |
| RMU | 227 599 | 7 820 647 | 120,3 |
| Mécaniciens | 51 150 | 1 809 012 | 25,8 |
| Préposés support | 182 078 | 5 855 858 | 90,1 |
| Paramédics | 1 884 904 | 83 787 953 | 932,2 |
| Total | 2 973 278 | 129 200 456 | 1 512,1 |

Note: En date du 7 avril 2021, les données pour l'exercice 2020-2021 ne sont pas encore disponibles.

c. le nombre de déplacements d'un établissement à un autre, de transports, de détournements, etc.;

| Nombre de transports effectués | |
|--------------------------------|----------------|
| Année financière | 2020-2021 |
| Transports urgents | 164 126 |
| Transports interétablissements | 28 284 |
| Total | 192 410 |

d. le maintien d'appels reçus (répartition entre urgents et non urgents);

Répartition du nombre d'appels reçus

| Année financière | 2020-2021 |
|----------------------------|------------------|
| Appels urgents | 311 807 |
| Appels interétablissements | 35 633 |
| Total | 347 440 |

Note: Le nombre d'appels interétablissements est calculé selon la proportion des incidents interétablissements

e. le nombre d'unités d'ambulance;

Pour ses opérations, Urgences-santé compte sur une flotte composée de 201 ambulances.

f. la moyenne des délais de réponse, selon la priorité d'appel, par région et au total, pour les trois dernières années;

| Temps réponse systémique (minutes) | |
|---|------------------|
| Priorité | 2020-2021 |
| 0 | 7,56 |
| 1 | 8,61 |
| 2 | 15,66 |
| 3 | 19,01 |
| 4 | 48,93 |
| 5 | 361,73 |
| 6 | 922,02 |
| 7 | 69,72 |
| 8 | 275,73 |

g. Nombre de véhicules redirigés en raison du débordement d'une urgence

Les données sur le nombre de véhicules redirigés en raison du débordement d'une urgence ne sont pas comptabilisées par la Corporation d'urgences-santé.

ÉTUDE DES CRÉDITS 2021-2022

MINISTÈRE DE LA SANTÉ ET DES SERVICES SOCIAUX

Réponses aux questions particulières du Troisième groupe d'opposition

QUESTION NO 299

Nombre d'ambulanciers ayant remis leur démission en 2020-2021, par région et par municipalité.

RÉPONSE NO 299

Ces informations ne sont pas disponibles au ministère de la Santé et des Services sociaux.

QUESTION NO 300

État de situation pour chacune des recommandations du rapport du coroner Langlois à la suite du décès de M. St-Onge à Lévis en 2016, ainsi que l'échéancier du gouvernement pour y donner suite.

RÉPONSE NO 300

Recommandations

Afin de protéger la vie humaine et d'éviter des décès comme celui de M. St-Onge, Me Langlois formule les recommandations suivantes :

Au CHU de Québec, dont fait partie l'Hôpital Saint-François d'Assise :

- de réviser la qualité de l'acte professionnel et des soins prodigués de même que le suivi proposé à M. St-Onge lors d'une consultation en cardiologie, le 2 décembre 2016;

Au ministère de la Santé et des Services sociaux (MSSS), en collaboration avec le Centre intégré de santé et de services sociaux de Chaudière-Appalaches (CISSS) du secteur des services préhospitaliers :

- de se concerter afin d'examiner la problématique des effectifs ambulanciers sur le territoire de Lévis et d'évaluer la pertinence de revoir les critères d'attribution de ses effectifs;

Réponse

Le MSSS a pris des mesures rapidement à la suite des événements survenus le 27 décembre 2017 dans la zone 12-326-Lévis :

- Analyse de l'offre de service au moment de l'incident ;
- Ajout de 16 heures de service additionnelles par semaine pour la durée de l'analyse de l'offre de service ;
- Ajout de 168 heures de service (24 heures par jour, 7 jours par semaine) en mars 2018 ;
- Analyse de l'adéquation entre l'offre et la demande de service (96,4% des demandes de service en 2019-2020 sont répondues par les ressources de la zone).

À la Centrale des Appels d'Urgence Chaudière-Appalaches (CAUCA) :

- de rappeler à ses employés assignés aux appels l'importance d'insister pour qu'une procédure optimale soit suivie lors d'une réanimation cardiorespiratoire;

Au CISSS de Chaudière-Appalaches, à la Centrale des Appels d'Urgence Chaudière-Appalaches (CAUCA) et à l'entreprise de services ambulanciers Dessercom :

- de poursuivre leurs démarches d'arrimage avec le système de répartition assisté par ordinateur véhiculaire et que, dans l'intervalle, Dessercom soit équipée, le plus tôt possible, de téléphones avec puces permettant le repérage des véhicules ambulanciers rapidement par la centrale.

ÉTUDE DES CRÉDITS 2021-2022

MINISTÈRE DE LA SANTÉ ET DES SERVICES SOCIAUX

Réponses aux questions particulières du Troisième groupe d'opposition

QUESTION NO 301

Nombre d'heures et d'ambulances ajoutées en 2019-2020 et en 2020-2021, ventilé par région et par municipalité.

.....

RÉPONSE NO 301

La réponse à cette question est fournie à la question n° 297 des questions particulières du Troisième groupe d'opposition.

ÉTUDE DES CRÉDITS 2021-2022**MINISTÈRE DE LA SANTÉ ET DES SERVICES SOCIAUX***Réponses aux questions particulières du Troisième groupe d'opposition*

QUESTION NO 302

Pour les maisons de naissance au Québec, fournir, pour les trois dernières années financières :

- le nom, la date d'ouverture et l'emplacement de toutes les maisons de naissance au Québec;
- le financement gouvernemental accordé à ces maisons;
- les prévisions pour 2021-2022;
- le nombre de naissances dans les maisons de naissance;
- le coût moyen par accouchement pour toutes les maisons de naissance.

RÉPONSE NO 302

- a. le nom, la date d'ouverture et l'emplacement de toutes les maisons de naissance au Québec;**

| Région | Ville | Nom de la maison de naissance | Année d'ouverture |
|--------|---------------|---|--|
| 01 | Mont-Joli | Maison de naissance Colette-Julien (CISSS du Bas-Saint-Laurent) | 1994 |
| 02 | Chicoutimi | Maison de naissance du lac au fjord (CIUSSS du Saguenay – Lac-Saint-Jean) | Service sage-femme débuté en 2013, Ouverture en 2015 |
| 03 | Québec | Maison de naissance de la Capitale-Nationale (CIUSSS de la Capitale-Nationale) | 2007 |
| 04 | Nicolet | Maison de naissance de la Rivière (CIUSSS de la Mauricie-et-du-Centre-du Québec) | 2003 |
| 05 | Sherbrooke | Maison de naissance de l'Estrie (CIUSSS de l'Estrie-CHUS) | 1994 |
| 06 | Montréal | Maison de naissance Côte-des-Neiges (CIUSSS du Centre-Ouest-de-l'Île-de-Montréal) | 1994 |
| | Pointe-Claire | Maison de naissance Lac Saint-Louis (CIUSSS de l'Ouest-de-l'Île-de-Montréal) | 1994 |
| | Montréal | Maison de naissance Jeanne-Mance (CIUSSS du Centre-Sud-de-l'Île-de-Montréal) | Service sage-femme débuté en 2009, Ouverture en 2016 |
| 07 | Gatineau | Maison de naissance de l'Outaouais (CIUSSS de Gatineau) | 1993 |
| 12 | Lévis | Maison de naissance Mimosa (CISSS de Chaudière-Appalaches) | 1994 |
| 15 | Blainville | Maison de naissance du Boisé (CISSS des Laurentides) | 2007 |
| 16 | Richelieu | Maison de naissance Haut-Richelieu-Rouville (CISSS de Montérégie-Centre) | 2011 |

À ces maisons de naissance s'ajoutent des services de sage-femme, sans maison de naissance, offerts ou en voie d'être offerts par ces établissements :

| Région | Ville | Nom du service de sage-femme | Année d'ouverture |
|--------|-------------------------------|--|--------------------------------|
| 06 | Montréal | Service de sage-femme de Pointe-Saint-Charles (clinique communautaire de Pointe-Saint-Charles) | 2019 |
| | Montréal | CIUSSS du Nord-de-l'Île-de-Montréal | Prévue en 2021 |
| | Montréal | CIUSSS de l'Est-de-l'Île-de-Montréal | 2019 |
| 08 | Rouyn-Noranda | CISSS de l'Abitibi-Témiscamingue | Recherche de chargée de projet |
| 11 | Maria | CISSS de la Gaspésie | 2019 |
| 14 | Terrebonne | CISSS de Lanaudière | 2013 |
| 17 | Puvirnituk, Salluit, Inukjuak | Centre de santé Inuulitsivik/Inuulitsivik Maternity | 1986 |
| | Kuujuaq | Centre de santé Tulattavik de l'Ungava | 2008 |
| 18 | Chisasibi | Conseil Cri de la Baie-James | 2018 |

b. le financement gouvernemental accordé à ces maisons;

Selon les rapports annuels des établissements pour l'année 2019-2020, les coûts de fonctionnement des services sont :

| Maison de naissance/services de sage-femme | 2019-2020 |
|--|----------------------|
| Maison de naissance Colette-Julien | 884 701 \$ |
| Maison de naissance du lac au fjord | 799 374 \$ |
| Maison de naissance de la Capitale-Nationale | 1 637 453 \$ |
| Maison de naissance de la Rivière | 1 275 088 \$ |
| Maison de naissance de l'Estrie | 1 767 600 \$ |
| Maisons de naissance du Lac St-Louis - CIUSSS de l'Ouest-de-l'Île-de-Montréal | 1 350 770 \$ |
| Maison de naissance Côte-des-Neiges- CIUSSS du Centre-Ouest-de-l'Île-de-Montréal | 1 947 544 \$ |
| Maison de naissance Jeanne-Mance- CIUSSS du Centre-Sud-de-l'Île-de-Montréal | 1 519 417 \$ |
| CIUSSS du Nord-de-l'Île-de-Montréal | 117 083 \$ |
| CIUSSS de l'Est-de-l'Île-de-Montréal | 270 243 \$ |
| Clinique communautaire Pointe-St-Charles ¹ | 498 015 \$ |
| Maison de naissance de l'Outaouais | 1 771 956 \$ |
| Service de sage-femme Baie des chaleurs | 259 377 \$ |
| Maison de naissance Mimosa | 1 169 816 \$ |
| Services de sage-femme de Lanaudière | 1 397 881 \$ |
| Maison de naissance du Boisé | 1 423 647 \$ |
| Maison de naissance du Richelieu | 1 239 126 \$ |
| CISSS de la Montérégie-Ouest | 0 \$ |
| Centre de santé Inuulitsivik | 2 645 523 \$ |
| Centre de santé Tulattavik | 820 920 \$ |
| Conseil Cri de la Baie-James | 765 809 \$ |
| Total | 23 561 343 \$ |

1. Établissement privé conventionné

Les budgets incluent tous les coûts de fonctionnement des maisons de naissance, dont les frais de location, s'il y a lieu, les coûts de démarrage des services, les salaires des sages-femmes et du personnel ainsi que les fournitures.

Comme les rapports annuels des établissements ne sont soumis qu'en juin de chaque année, les données de l'année 2020-2021 ne sont pas disponibles.

Pour les autres années, se référer aux cahiers d'étude des crédits antérieurs.

c. les prévisions pour 2021-2022;

Les données 2021-2022 ne sont pas disponibles.

d. le nombre de naissances dans les maisons de naissance;

Selon les rapports annuels des établissements pour l'année 2019-2020, le nombre d'accouchements réalisés dans le cadre de la pratique sage-femme est :

| Maison de naissance/services de sage-femme | 2019-2020 |
|--|------------------------------|
| Maison de naissance Colette-Julien | 113 |
| Maison de naissance du lac au fjord | 92 |
| Maison de naissance de la Capitale-Nationale | 351 |
| Maison de naissance de la Rivière | 236 |
| Maison de naissance de l'Estrie | 372 |
| Maisons de naissance du Lac St-Louis - CIUSSS de l'Ouest-de-l'Île-de-Montréal | 283 |
| Maison de naissance Côte-des-Neiges- CIUSSS du Centre-Ouest-de-l'Île-de-Montréal | 363 |
| Maison de naissance Jeanne-Mance- CIUSSS du Centre-Sud-de-l'Île-de-Montréal | 241 |
| Services de sage-femme Pointe-Saint-Charles | 7 |
| Maison de naissance de l'Outaouais | 432 |
| Services de sage-femme de la Baie des Chaleurs | 3 |
| Maison de naissance Mimosa | 221 |
| Services de sage-femme de Lanaudière | 182 |
| Maison de naissance du Boisé | 296 |
| Maison de naissance du Richelieu | 228 |
| Centre de santé Inuulitsivik | Non disponible *Voir note |
| Centre de santé Tulattavik | Non disponible *Voir note |
| Conseil Cri de la Baie-James, Chisasibi | 17 |
| Total | 3 437 |

*Les données de 2018-2019 et 2019-2020 ne sont pas disponibles. Pour l'année 2017-2018, le Centre de santé Inuulitsivik et le Centre de santé Tulattavik ont enregistré respectivement 147 et 65 naissances. Ces données proviennent du fichier des naissances vivantes du registre des événements démographiques.

Ces données, issues des rapports financiers annuels des établissements, incluent également les mères ayant été transférées sous la responsabilité clinique d'un médecin en cours de travail. Elles peuvent également inclure certains transferts réalisés en fin de grossesse.

e. le coût moyen par accouchement pour toutes les maisons de naissance.

En 2019-2020, le coût moyen d'un accouchement en maison de naissance a été estimé à 2 344 \$, incluant les frais de séjours (directs et indirects).

ÉTUDE DES CRÉDITS 2021-2022

MINISTÈRE DE LA SANTÉ ET DES SERVICES SOCIAUX

Réponses aux questions particulières du Troisième groupe d'opposition

QUESTION NO 303

Pour les sages-femmes au Québec, fournir, pour les trois dernières années, le nombre de sages-femmes par catégorie d'emploi (poste permanent, à temps partiel ou occasionnel), le nombre de graduations en 2020-2021 par institution d'enseignement supérieur, et le nombre d'inscriptions au programme de formation en 2020-2021, par institution d'enseignement supérieur.

RÉPONSE NO 303

Les données 2020-2021 seront disponibles à l'automne 2021.

Nombre d'emplois de sages-femmes, par statut, pour 2019-2020

| Statut | Nombre |
|---------------------------------|---------------|
| Temps complet régulier (TCR) | 57 |
| Temps partiel régulier (TPR) | 81 |
| Temps partiel occasionnel (TPO) | 107 |
| Total | 245 |

Le seul établissement d'enseignement supérieur offrant le Programme de baccalauréat en pratique sage-femme, ainsi que le programme d'appoint pour les sages-femmes ayant gradué à l'extérieur du Canada, est l'Université du Québec à Trois-Rivières.

En mai 2020, 11 sages-femmes ont gradué du Programme de baccalauréat en pratique sage-femme et 2 du programme d'appoint. Il y a actuellement 20 finissantes inscrites au Programme (20 au programme régulier et 0 au programme d'appoint), qui devraient graduer au printemps 2021.

En septembre 2020, il y a eu 24 admissions au Programme de baccalauréat en pratique sage-femme.

ÉTUDE DES CRÉDITS 2021-2022

MINISTÈRE DE LA SANTÉ ET DES SERVICES SOCIAUX

Réponses aux questions particulières du Troisième groupe d'opposition

QUESTION NO 304

Rapport quinquennal de la situation dans les salles d'urgence (incluant le nombre de visites à l'urgence, le délai moyen de séjour et le pourcentage de patients par clientèle, par région et par établissement).

.....

RÉPONSE NO 304

Le portrait de la situation dans les unités d'urgence, périodes 1 à 12 de 2020-2021 est présent aux pages suivantes. Pour toute autre information concernant les années antérieures vous référer aux questions des années antérieures.

Portrait quinquennal de la situation dans les unités d'urgence

Répartition selon différents groupes

Périodes 1 à 12

| Année | Ambulatoire | | Civile | | Séjour 24 heures ou plus | | Séjour 48 heures ou plus | | Ambulance | | Santé mentale | | >= 75 ans | | Non hospitalisés | | Avec demande d'admission | | Hospitalisés | | | | | | | | |
|--|-------------|---------|--------|---------|--------------------------|------|--------------------------|------|-----------|---------|---------------|------|-----------|-------|------------------|---------|--------------------------|------|--------------|-------|------|---------|-------|------|---------|-------|------|
| | n | dms | n | dms | n | % | n | % | n | % | n | % | n | % | n | % | n | % | n | % | | | | | | | |
| 2020-2021 | 1 571 710 | 889 610 | 15,9 | 180 133 | 20,2% | 40,9 | 45 011 | 5,1% | 68,4 | 423 627 | 47,6% | 18,1 | 101 395 | 11,4% | 19,7 | 259 671 | 29,2% | 20,5 | 569 405 | 64,0% | 12,1 | 351 221 | 39,5% | 11,1 | 320 205 | 36,0% | 22,6 |
| Sommaire: 00 Ensemble du Québec | | | | | | | | | | | | | | | | | | | | | | | | | | | |

Portrait quinquennal de la situation dans les unités d'urgence

Répartition selon différents groupes

Périodes 1 à 12

| Année | Patients | | | | | | | | | | Patients sur civière | | | | | | | | | | | | | | | | | | | | | | | | | | | | | | | | | | | | | | | |
|---|-------------|--------|-----|-----|------|---------|------|-----|------|--------------------------------------|--------------------------|------|------|------|-------|--------------------------|-------|------|------|-------|-----------|-------|-------|--------|--------|---------------|-------|-------|-------|-------|-----------|------|---|---|-----|------------------|-----|---|---|-----|--------------------------|--|--|--|--|--------------|--|--|--|--|
| | Ambulatoire | | | | | Civière | | | | | Séjour 24 heures ou plus | | | | | Séjour 48 heures ou plus | | | | | Ambulance | | | | | Santé mentale | | | | | >= 75 ans | | | | | Non hospitalisés | | | | | Avec demande d'admission | | | | | Hospitalisés | | | | |
| | n | dms | % | n | dms | n | dms | % | n | dms | n | dms | % | n | dms | n | dms | % | n | dms | n | dms | % | n | dms | n | dms | % | n | dms | n | dms | % | n | dms | n | dms | % | n | dms | | | | | | | | | | |
| 2020-2021 | 66 687 | 26 263 | 7,4 | 352 | 1,3% | 28,6 | 1,3% | 352 | 1,3% | 28,6 | 1,3% | 0,0% | 2 | 0,0% | 50,5 | 13 551 | 51,6% | 8,0 | 6,5% | 7,8 | 9 010 | 34,3% | 8,5 | 17 676 | 67,3% | 6,3 | 8 992 | 34,2% | 5,7 | 8 587 | 32,7% | 9,6 | | | | | | | | | | | | | | | | | | |
| Hôpital de Matane | | | | | | | | | | 01 CISSS du Bas-Saint-Laurent | | | | | | | | | | | | | | | | | | | | | | | | | | | | | | | | | | | | | | | | |
| 2020-2021 | 9 814 | 3 392 | 6,6 | 63 | 1,9% | 28,9 | 1,9% | 63 | 1,9% | 28,9 | 1,9% | 0 | 0,0% | | | 6,8 | 300 | 8,8% | 5,9 | 1 220 | 36,0% | 7,2 | 2 159 | 63,6% | 5,3 | 1 311 | 38,6% | 4,5 | 1 233 | 36,4% | 8,7 | | | | | | | | | | | | | | | | | | | |
| Centre hospitalier d'Anqui | | | | | | | | | | 01 CISSS du Bas-Saint-Laurent | | | | | | | | | | | | | | | | | | | | | | | | | | | | | | | | | | | | | | | | |
| 2020-2021 | 5 989 | 4 363 | 5,2 | 17 | 0,4% | 28,5 | 0,4% | 17 | 0,4% | 28,5 | 0,4% | 0 | 0,0% | | | 7,1 | 144 | 3,3% | 5,7 | 1 030 | 23,6% | 6,7 | 3 553 | 81,4% | 4,3 | 853 | 19,6% | 5,3 | 810 | 18,6% | 8,9 | | | | | | | | | | | | | | | | | | | |
| Hôpital régional de Rimouski | | | | | | | | | | 01 CISSS du Bas-Saint-Laurent | | | | | | | | | | | | | | | | | | | | | | | | | | | | | | | | | | | | | | | | |
| 2020-2021 | 16 376 | 7 742 | 7,7 | 107 | 1,4% | 29,3 | 1,4% | 107 | 1,4% | 29,3 | 1,4% | 2 | 0,0% | 50,5 | 5 075 | 65,6% | 7,6 | 544 | 7,0% | 8,1 | 2 797 | 36,1% | 8,4 | 4 631 | 59,8% | 6,5 | 3 240 | 41,8% | 5,2 | 3 111 | 40,2% | 9,4 | | | | | | | | | | | | | | | | | | |
| Centre hospitalier Trois-Pistoles | | | | | | | | | | 01 CISSS du Bas-Saint-Laurent | | | | | | | | | | | | | | | | | | | | | | | | | | | | | | | | | | | | | | | | |
| 2020-2021 | 4 848 | 1 005 | 6,7 | 17 | 1,7% | 28,5 | 1,7% | 17 | 1,7% | 28,5 | 1,7% | 0 | 0,0% | | 385 | 38,3% | 7,4 | 43 | 4,3% | 6,7 | 345 | 34,3% | 8,3 | 935 | 93,0% | 6,1 | 78 | 7,8% | 12,7 | 70 | 7,0% | 14,1 | | | | | | | | | | | | | | | | | | |
| Centre hospitalier régional du Grand-Portage | | | | | | | | | | 01 CISSS du Bas-Saint-Laurent | | | | | | | | | | | | | | | | | | | | | | | | | | | | | | | | | | | | | | | | |
| 2020-2021 | 9 571 | 4 686 | 9,2 | 95 | 2,0% | 28,6 | 2,0% | 95 | 2,0% | 28,6 | 2,0% | 0 | 0,0% | | 2 815 | 60,1% | 9,4 | 342 | 7,3% | 10,1 | 1 804 | 38,5% | 10,4 | 2 780 | 59,3% | 8,1 | 1 990 | 42,5% | 7,1 | 1 906 | 40,7% | 10,9 | | | | | | | | | | | | | | | | | | |
| Hôpital de Notre-Dame-du-Lac | | | | | | | | | | 01 CISSS du Bas-Saint-Laurent | | | | | | | | | | | | | | | | | | | | | | | | | | | | | | | | | | | | | | | | |
| 2020-2021 | 6 515 | 2 153 | 8,2 | 42 | 2,0% | 26,8 | 2,0% | 42 | 2,0% | 26,8 | 2,0% | 0 | 0,0% | | 1 113 | 51,7% | 8,6 | 138 | 6,4% | 7,2 | 735 | 34,1% | 8,8 | 1 526 | 70,9% | 7,6 | 652 | 30,3% | 6,2 | 627 | 29,1% | 9,5 | | | | | | | | | | | | | | | | | | |
| CLSC de Pohenegamook | | | | | | | | | | 01 CISSS du Bas-Saint-Laurent | | | | | | | | | | | | | | | | | | | | | | | | | | | | | | | | | | | | | | | | |
| 2020-2021 | 5 514 | 420 | 5,9 | 1 | 0,2% | 24,7 | 0,2% | 1 | 0,2% | 24,7 | 0,2% | 0 | 0,0% | | 65 | 15,5% | 7,4 | 15 | 3,6% | 4,7 | 137 | 32,6% | 7,4 | 420 | 100,0% | 5,9 | 0 | 0,0% | | 0 | 0,0% | | | | | | | | | | | | | | | | | | | |
| Hôpital Notre-Dame-de-Fatima | | | | | | | | | | 01 CISSS du Bas-Saint-Laurent | | | | | | | | | | | | | | | | | | | | | | | | | | | | | | | | | | | | | | | | |
| 2020-2021 | 8 070 | 2 502 | 8,0 | 10 | 0,4% | 27,2 | 0,4% | 10 | 0,4% | 27,2 | 0,4% | 0 | 0,0% | | 1 162 | 46,4% | 8,4 | 171 | 6,8% | 8,8 | 942 | 37,6% | 8,7 | 1 672 | 66,8% | 7,4 | 868 | 34,7% | 5,1 | 830 | 33,2% | 9,3 | | | | | | | | | | | | | | | | | | |

Portrait quinquennal de la situation dans les unités d'urgence

Répartition selon différents groupes

Périodes 1 à 12

| Année | Patients | | | | | | | | | | Patients sur civière | | | | | | | | | | | | | | | | | | | | | | | | | | | | | | | | | | | | | | | |
|---|-------------|--------|------|-------|------|---------|------|-------|-------|--------|--------------------------|-------|-------|------|-------|--------------------------|-------|--------|--------|-------|-----------|--------|-------|-------|--------|---------------|------|---|---|-----|-----------|-----|---|---|-----|------------------|-----|---|---|-----|--------------------------|--|--|--|--|--------------|--|--|--|--|
| | Ambulatoire | | | | | Civière | | | | | Séjour 24 heures ou plus | | | | | Séjour 48 heures ou plus | | | | | Ambulance | | | | | Santé mentale | | | | | >= 75 ans | | | | | Non hospitalisés | | | | | Avec demande d'admission | | | | | Hospitalisés | | | | |
| | n | dms | % | n | dms | n | dms | % | n | dms | n | dms | % | n | dms | n | dms | % | n | dms | n | dms | % | n | dms | n | dms | % | n | dms | n | dms | % | n | dms | n | dms | % | n | dms | | | | | | | | | | |
| 2020-2021 | 79 124 | 44 207 | 9,8 | 2 697 | 33,5 | 6,1% | 199 | 0,5% | 87,4 | 17 863 | 40,4% | 11,0 | 4 311 | 9,8% | 9,8 | 12 139 | 27,5% | 12,0 | 30 659 | 69,4% | 8,3 | 13 905 | 31,5% | 8,6 | 13 548 | 30,6% | 13,4 | | | | | | | | | | | | | | | | | | | | | | | |
| Sommaire:02. CIUSSS du Saguenay - Lac-Saint-Jean | | | | | | | | | | | | | | | | | | | | | | | | | | | | | | | | | | | | | | | | | | | | | | | | | | |
| 02. CIUSSS du Saguenay - Lac-Saint-Jean | | | | | | | | | | | | | | | | | | | | | | | | | | | | | | | | | | | | | | | | | | | | | | | | | | |
| Hôpital de La Baie | 8 541 | 2 803 | 9,3 | 89 | 3,2% | 29,4 | 0,1% | 55,7 | 1 163 | 41,5% | 10,4 | 179 | 6,4% | 10,8 | 908 | 32,4% | 10,8 | 2 450 | 87,4% | 8,7 | 365 | 13,0% | 11,6 | 353 | 12,6% | 13,4 | | | | | | | | | | | | | | | | | | | | | | | | |
| Hôpital de Chicoutimi | 20 056 | 19 165 | 11,1 | 1 857 | 9,7% | 34,0 | 0,6% | 105,1 | 7 082 | 37,0% | 13,2 | 1 859 | 9,7% | 11,3 | 4 609 | 24,1% | 14,7 | 13 200 | 68,9% | 8,9 | 6 049 | 31,6% | 10,2 | 5 955 | 31,1% | 16,0 | | | | | | | | | | | | | | | | | | | | | | | | |
| Hôpital et Centre de réadaptation de Jonquière | 12 394 | 7 530 | 9,9 | 244 | 3,2% | 28,1 | 0,1% | 66,3 | 3 312 | 44,0% | 10,9 | 556 | 7,4% | 11,9 | 2 294 | 30,5% | 11,6 | 5 508 | 73,1% | 8,8 | 2 088 | 27,7% | 9,9 | 2 022 | 26,9% | 12,9 | | | | | | | | | | | | | | | | | | | | | | | | |
| Hôpital d'Alma | 15 638 | 6 097 | 7,9 | 157 | 2,6% | 31,3 | 0,2% | 53,9 | 2 374 | 38,9% | 8,4 | 605 | 9,9% | 8,2 | 1 750 | 28,7% | 8,9 | 4 131 | 67,8% | 6,6 | 2 030 | 33,3% | 6,7 | 1 966 | 32,2% | 10,7 | | | | | | | | | | | | | | | | | | | | | | | | |
| Hôpital, CLSC et Centre d'hébergement de Roberval | 11 899 | 5 970 | 7,2 | 91 | 1,5% | 29,7 | 0,0% | 49,1 | 2 618 | 43,9% | 7,5 | 817 | 13,7% | 5,7 | 1 589 | 26,6% | 8,4 | 3 674 | 61,5% | 6,5 | 2 350 | 39,4% | 5,9 | 2 296 | 38,5% | 8,2 | | | | | | | | | | | | | | | | | | | | | | | | |
| Hôpital de Dolbeau-Mistassini | 10 596 | 2 652 | 11,0 | 259 | 9,8% | 39,1 | 2,2% | 61,7 | 1 314 | 49,5% | 11,6 | 295 | 11,1% | 10,4 | 989 | 37,3% | 13,3 | 1 696 | 64,0% | 8,3 | 1 023 | 38,6% | 5,6 | 956 | 36,0% | 15,7 | | | | | | | | | | | | | | | | | | | | | | | | |

Portrait quinquennal de la situation dans les unités d'urgence

Répartition selon différents groupes

Périodes 1 à 12

| Année | Patients | | | | Patients sur civière | | | | | | | | | | | | | | | | | | | | | | |
|---|--|---------|---------|--------|--------------------------|------|--------------------------|------|-----------|--------|---------------|------|-----------|-------|------------------|--------|--------------------------|------|--------------|--------|------|--------|-------|------|--------|-------|------|
| | Ambulatoire | | Civière | | Séjour 24 heures ou plus | | Séjour 48 heures ou plus | | Ambulance | | Santé mentale | | >= 75 ans | | Non hospitalisés | | Avec demande d'admission | | Hospitalisés | | | | | | | | |
| | n | dms | n | dms | % | n | dms | % | n | dms | % | n | dms | % | n | dms | % | n | dms | % | n | dms | | | | | |
| 2020-2021 | 167 461 | 100 408 | 14,5 | 17 408 | 17,3% | 38,6 | 3 720 | 3,7% | 62,7 | 49 104 | 48,9% | 16,3 | 11 841 | 11,8% | 23,5 | 29 603 | 29,5% | 18,2 | 70 239 | 70,0% | 12,6 | 34 411 | 34,3% | 11,5 | 30 169 | 30,0% | 19,0 |
| | Sommaire: 03 Québec | | | | | | | | | | | | | | | | | | | | | | | | | | |
| | 03 Québec | | | | | | | | | | | | | | | | | | | | | | | | | | |
| 2020-2021 | 68 077 | 13 068 | 8,3 | 634 | 4,9% | 35,2 | 91 | 0,7% | 61,1 | 5 088 | 39,0% | 10,0 | 682 | 5,2% | 10,9 | 3 867 | 29,6% | 11,1 | 11 843 | 90,7% | 7,2 | 1 376 | 10,5% | 9,8 | 1 215 | 9,3% | 19,0 |
| | Sommaire: 03 CIUSSS de la Capitale-Nationale | | | | | | | | | | | | | | | | | | | | | | | | | | |
| | 03 CIUSSS de la Capitale-Nationale | | | | | | | | | | | | | | | | | | | | | | | | | | |
| Hôpital régional de Portneuf et CLSC Saint-Raymond | | | | | | | | | | | | | | | | | | | | | | | | | | | |
| 2020-2021 | 10 376 | 3 081 | 7,3 | 75 | 2,5% | 29,3 | 1 | 0,0% | 51,4 | 1 389 | 45,5% | 8,4 | 119 | 3,9% | 9,6 | 992 | 32,5% | 9,4 | 3 031 | 99,3% | 7,2 | 20 | 0,7% | 19,2 | 20 | 0,7% | 22,3 |
| CLSC Saint-Marc-des-Carrrières | | | | | | | | | | | | | | | | | | | | | | | | | | | |
| 2020-2021 | 8 296 | 2 218 | 6,5 | 37 | 1,7% | 28,1 | 0 | 0,0% | 7,5 | 1 069 | 48,2% | 7,5 | 124 | 5,6% | 7,9 | 750 | 33,8% | 8,2 | 2 215 | 99,9% | 6,4 | 4 | 0,2% | 18,1 | 3 | 0,1% | 27,0 |
| Hôpital Chauveau | | | | | | | | | | | | | | | | | | | | | | | | | | | |
| 2020-2021 | 16 307 | 2 230 | 4,3 | 0 | 0,0% | .. | 0 | 0,0% | .. | 0 | 0,0% | .. | 65 | 2,9% | 3,8 | 203 | 9,1% | 5,1 | 2 230 | 100,0% | 4,3 | 2 | 0,1% | 1,8 | 0 | 0,0% | .. |
| Hôpital de Sainte-Anne-de-Beaupré | | | | | | | | | | | | | | | | | | | | | | | | | | | |
| 2020-2021 | 9 247 | 1 381 | 7,7 | 41 | 3,0% | 34,6 | 3 | 0,2% | 79,3 | 703 | 50,9% | 8,9 | 53 | 3,8% | 8,3 | 465 | 33,7% | 9,9 | 1 374 | 99,5% | 7,7 | 7 | 0,5% | 11,1 | 7 | 0,5% | 12,6 |
| Hôpital de Baie-Saint-Paul | | | | | | | | | | | | | | | | | | | | | | | | | | | |
| 2020-2021 | 6 155 | 2 092 | 9,4 | 89 | 4,3% | 31,2 | 3 | 0,1% | 107,4 | 1 042 | 49,8% | 10,0 | 176 | 8,4% | 12,6 | 748 | 35,8% | 10,7 | 1 546 | 73,9% | 8,1 | 594 | 28,4% | 8,6 | 546 | 26,1% | 13,0 |
| Hôpital de La Malbaie | | | | | | | | | | | | | | | | | | | | | | | | | | | |
| 2020-2021 | 7 696 | 2 086 | 15,4 | 392 | 18,8% | 38,0 | 84 | 4,0% | 58,9 | 895 | 42,9% | 16,3 | 145 | 7,0% | 16,6 | 709 | 34,0% | 19,3 | 1 447 | 69,4% | 11,7 | 749 | 35,9% | 10,5 | 639 | 30,6% | 24,0 |

Portrait quinquennal de la situation dans les unités d'urgence

Répartition selon différents groupes

Périodes 1 à 12

| Année | Patients | | | | | | | | | | Patients sur civière | | | | | | | | | | | | | | | | | | | | | | | | | | | | | | | | | | | | | | | |
|--|-------------|--------|------|--------|-------|---------|------|-------|------|------------------|--------------------------|------|-------|------|--------|--------------------------|------|--------|-------|------|-----------|-------|------|--------|-------|---------------|-----|---|---|-----|-----------|-----|---|---|-----|------------------|-----|---|---|-----|--------------------------|--|--|--|--|--------------|--|--|--|--|
| | Ambulatoire | | | | | Civière | | | | | Séjour 24 heures ou plus | | | | | Séjour 48 heures ou plus | | | | | Ambulance | | | | | Santé mentale | | | | | >= 75 ans | | | | | Non hospitalisés | | | | | Avec demande d'admission | | | | | Hospitalisés | | | | |
| | n | dms | % | n | dms | n | dms | % | n | dms | n | dms | % | n | dms | n | dms | % | n | dms | n | dms | % | n | dms | n | dms | % | n | dms | n | dms | % | n | dms | n | dms | % | n | dms | | | | | | | | | | |
| 2020-2021 | 99 591 | 76 810 | 16,0 | 15 988 | 20,8% | 39,3 | 4,7% | 3 628 | 4,7% | 62,8 | 50,1% | 17,8 | 14,2% | 24,6 | 21 362 | 27,8% | 20,6 | 52 566 | 68,4% | 13,9 | 29 313 | 36,9% | 12,1 | 24 244 | 31,6% | 20,4 | | | | | | | | | | | | | | | | | | | | | | | | |
| | | | | | | | | | | Sommaire: 03 CHU | | | | | | | | | | | | | | | | | | | | | | | | | | | | | | | | | | | | | | | | |
| | | | | | | | | | | 03 CHU | | | | | | | | | | | | | | | | | | | | | | | | | | | | | | | | | | | | | | | | |
| Le Centre hospitalier de l'Université Laval | | | | | | | | | | | | | | | | | | | | | | | | | | | | | | | | | | | | | | | | | | | | | | | | | | |
| 2020-2021 | 31 542 | 25 391 | 12,2 | 3 024 | 11,9% | 39,0 | 2,7% | 676 | 2,7% | 63,4 | 38,0% | 14,2 | 17,0% | 24,6 | 4 496 | 17,7% | 16,0 | 17 863 | 70,4% | 11,8 | 8 737 | 34,4% | 9,4 | 7 528 | 29,6% | 13,2 | | | | | | | | | | | | | | | | | | | | | | | | |
| Hôpital Saint-François-d'Assise | | | | | | | | | | | | | | | | | | | | | | | | | | | | | | | | | | | | | | | | | | | | | | | | | | |
| 2020-2021 | 18 271 | 14 148 | 18,8 | 4 210 | 29,8% | 37,1 | 5,6% | 795 | 5,6% | 57,1 | 55,5% | 20,7 | 4,4% | 19,9 | 5 318 | 37,6% | 23,8 | 9 607 | 67,9% | 15,1 | 4 983 | 35,2% | 14,9 | 4 541 | 32,1% | 26,7 | | | | | | | | | | | | | | | | | | | | | | | | |
| L'Hôtel-Dieu de Québec | | | | | | | | | | | | | | | | | | | | | | | | | | | | | | | | | | | | | | | | | | | | | | | | | | |
| 2020-2021 | 6 653 | 7 694 | 13,2 | 1 105 | 14,4% | 31,3 | 0,6% | 45 | 0,6% | 52,6 | 56,6% | 13,5 | 5,9% | 10,5 | 2 650 | 34,4% | 15,2 | 4 464 | 58,0% | 11,1 | 3 294 | 42,8% | 10,6 | 3 230 | 42,0% | 16,2 | | | | | | | | | | | | | | | | | | | | | | | | |
| Hôpital de l'Enfant-Jésus | | | | | | | | | | | | | | | | | | | | | | | | | | | | | | | | | | | | | | | | | | | | | | | | | | |
| 2020-2021 | 26 127 | 22 243 | 18,7 | 5 705 | 25,6% | 43,1 | 1,6% | 1 693 | 7,6% | 66,5 | 56,2% | 19,4 | 22,8% | 27,1 | 5 663 | 25,5% | 22,5 | 15 278 | 68,7% | 16,8 | 9 266 | 41,7% | 10,7 | 6 965 | 31,3% | 23,0 | | | | | | | | | | | | | | | | | | | | | | | | |
| Hôpital du Saint-Sacrement | | | | | | | | | | | | | | | | | | | | | | | | | | | | | | | | | | | | | | | | | | | | | | | | | | |
| 2020-2021 | 16 988 | 7 334 | 17,9 | 1 944 | 26,5% | 38,1 | 4,1% | 419 | 5,7% | 58,4 | 56,5% | 20,4 | 6,2% | 17,8 | 3 235 | 44,1% | 23,0 | 5 354 | 73,0% | 13,2 | 2 033 | 27,7% | 25,1 | 1 980 | 27,0% | 30,6 | | | | | | | | | | | | | | | | | | | | | | | | |
| Institut universitaire de cardiologie et de pneumologie de Québec | | | | | | | | | | | | | | | | | | | | | | | | | | | | | | | | | | | | | | | | | | | | | | | | | | |
| 2020-2021 | 9 793 | 10 540 | 11,5 | 786 | 7,5% | 27,0 | 0,0% | 1 | 0,0% | 51,4 | 52,4% | 11,7 | 2,2% | 10,7 | 4 374 | 41,5% | 12,6 | 5 830 | 55,3% | 11,2 | 4 722 | 44,8% | 8,9 | 4 710 | 44,7% | 12,0 | | | | | | | | | | | | | | | | | | | | | | | | |

Portrait quinquennal de la situation dans les unités d'urgence

Répartition selon différents groupes

Périodes 1 à 12

| Année | Patients | | | | | | | | | | Patients sur civière | | | | | | | | | | | | | | | | | | | | | | | | | | | | | | | | | | | | | | | |
|---|-------------|--------|------|-------|------|---------|-----|------|------|--------|--------------------------|------|-------|-------|------|--------------------------|-------|------|--------|--------|-----------|--------|-------|------|--------|---------------|------|---|---|-----|-----------|-----|---|---|-----|------------------|-----|---|---|-----|--------------------------|--|--|--|--|--------------|--|--|--|--|
| | Ambulatoire | | | | | Civière | | | | | Séjour 24 heures ou plus | | | | | Séjour 48 heures ou plus | | | | | Ambulance | | | | | Santé mentale | | | | | >= 75 ans | | | | | Non hospitalisés | | | | | Avec demande d'admission | | | | | Hospitalisés | | | | |
| | n | dms | % | n | dms | n | dms | % | n | dms | n | dms | % | n | dms | n | dms | % | n | dms | n | dms | % | n | dms | n | dms | % | n | dms | n | dms | % | n | dms | n | dms | % | n | dms | | | | | | | | | | |
| 2020-2021 | 107 726 | 64 495 | 11,1 | 6 211 | 31,6 | 9,6% | 414 | 0,6% | 55,4 | 33 860 | 52,9% | 12,1 | 7 021 | 10,9% | 11,5 | 20 295 | 31,5% | 13,4 | 39 415 | 61,1% | 9,5 | 25 337 | 38,3% | 9,6 | 25 080 | 38,9% | 13,8 | | | | | | | | | | | | | | | | | | | | | | | |
| CIUSSS de la Mauricie et du Centre-du-Québec | | | | | | | | | | | | | | | | | | | | | | | | | | | | | | | | | | | | | | | | | | | | | | | | | | |
| 04 CIUSSS de la Mauricie et du Centre-du-Québec | | | | | | | | | | | | | | | | | | | | | | | | | | | | | | | | | | | | | | | | | | | | | | | | | | |
| CSSS du Haut-Saint-Maurice | | | | | | | | | | | | | | | | | | | | | | | | | | | | | | | | | | | | | | | | | | | | | | | | | | |
| 2020-2021 | 6 745 | 2 328 | 7,8 | 59 | 28,9 | 2,5% | 0 | 0,0% | . | 947 | 40,7% | 7,1 | 247 | 10,6% | 8,5 | 661 | 28,4% | 7,8 | 1 687 | 72,5% | 7,6 | 641 | 27,5% | 6,9 | 641 | 27,5% | 8,4 | | | | | | | | | | | | | | | | | | | | | | | |
| Hôpital du Centre-de-la-Mauricie | | | | | | | | | | | | | | | | | | | | | | | | | | | | | | | | | | | | | | | | | | | | | | | | | | |
| 2020-2021 | 14 129 | 11 428 | 9,0 | 361 | 27,5 | 3,2% | 2 | 0,0% | 57,8 | 6 382 | 55,8% | 9,2 | 1 519 | 13,3% | 10,0 | 3 650 | 31,9% | 9,3 | 6 979 | 61,1% | 8,6 | 4 462 | 39,0% | 7,7 | 4 449 | 38,9% | 9,7 | | | | | | | | | | | | | | | | | | | | | | | |
| Résidence Avellan-Dalcourt | | | | | | | | | | | | | | | | | | | | | | | | | | | | | | | | | | | | | | | | | | | | | | | | | | |
| 2020-2021 | 11 844 | 2 640 | 9,6 | 93 | 30,6 | 3,5% | 3 | 0,1% | 53,7 | 1 460 | 55,3% | 10,0 | 155 | 5,9% | 9,9 | 1 067 | 40,4% | 11,0 | 2 590 | 98,1% | 9,4 | 51 | 1,9% | 17,4 | 50 | 1,9% | 17,9 | | | | | | | | | | | | | | | | | | | | | | | |
| Centre hospitalier régional de Trois-Rivières | | | | | | | | | | | | | | | | | | | | | | | | | | | | | | | | | | | | | | | | | | | | | | | | | | |
| 2020-2021 | 23 818 | 21 478 | 15,0 | 4 186 | 32,6 | 19,5% | 331 | 1,5% | 55,2 | 13 299 | 61,9% | 15,7 | 2 402 | 11,2% | 15,1 | 7 500 | 34,9% | 18,3 | 10 817 | 50,4% | 12,0 | 10 741 | 50,0% | 12,4 | 10 661 | 49,6% | 18,0 | | | | | | | | | | | | | | | | | | | | | | | |
| Hôtel-Dieu d'Arthabaska | | | | | | | | | | | | | | | | | | | | | | | | | | | | | | | | | | | | | | | | | | | | | | | | | | |
| 2020-2021 | 14 649 | 11 442 | 7,7 | 280 | 28,7 | 2,4% | 9 | 0,1% | 53,6 | 5 118 | 44,7% | 8,3 | 1 198 | 10,5% | 8,9 | 3 180 | 27,8% | 8,6 | 6 940 | 60,7% | 6,9 | 4 611 | 40,3% | 5,9 | 4 502 | 39,3% | 9,1 | | | | | | | | | | | | | | | | | | | | | | | |
| Hôpital Sainte-Croix | | | | | | | | | | | | | | | | | | | | | | | | | | | | | | | | | | | | | | | | | | | | | | | | | | |
| 2020-2021 | 18 612 | 12 295 | 11,0 | 1 038 | 29,6 | 8,4% | 46 | 0,4% | 57,3 | 5 662 | 46,0% | 11,6 | 1 332 | 10,8% | 9,8 | 3 339 | 27,2% | 13,1 | 7 518 | 61,1% | 9,5 | 4 880 | 38,3% | 9,2 | 4 777 | 38,9% | 13,3 | | | | | | | | | | | | | | | | | | | | | | | |
| CLSC de Forterville | | | | | | | | | | | | | | | | | | | | | | | | | | | | | | | | | | | | | | | | | | | | | | | | | | |
| 2020-2021 | 7 158 | 606 | 3,2 | 0 | . | 0,0% | 0 | 0,0% | . | 37 | 6,1% | 3,6 | 14 | 2,3% | 3,4 | 140 | 23,1% | 3,6 | 606 | 100,0% | 3,2 | 0 | 0,0% | . | 0 | 0,0% | . | | | | | | | | | | | | | | | | | | | | | | | |
| Centre multiservices de santé et services sociaux Christ-Roi | | | | | | | | | | | | | | | | | | | | | | | | | | | | | | | | | | | | | | | | | | | | | | | | | | |
| 2020-2021 | 10 771 | 2 278 | 10,6 | 194 | 34,2 | 8,5% | 23 | 1,0% | 55,7 | 985 | 43,2% | 13,4 | 154 | 6,8% | 12,3 | 758 | 33,3% | 15,0 | 2 278 | 100,0% | 10,6 | 1 | 0,0% | 22,4 | 0 | 0,0% | . | | | | | | | | | | | | | | | | | | | | | | | |

Portrait quinquennal de la situation dans les unités d'urgence

Répartition selon différents groupes

Périodes 1 à 12

| Année | Ambulatoire | | Civrière | | Ambulance | | Santé mentale | | >= 75 ans | | Non hospitalisés | | Avec demande d'admission | | Hospitalisés | | | | | | | | | | | | | | | |
|--|--|--------|----------|-------|-----------|-------|---------------|------|-----------|-------|------------------|-------|--------------------------|-------|--------------|-------|-------|-------|--------|--------|-------|--------|-------|-------|--------|-------|-------|--------|-------|------|
| | n | dms | n | dms | n | dms | n | % | n | % | n | % | n | % | n | % | | | | | | | | | | | | | | |
| | % | % | % | % | % | % | % | % | % | % | % | % | % | % | % | % | | | | | | | | | | | | | | |
| 2020-2021 | 103 075 | 65 021 | 13,0 | 9 784 | 15,0% | 37,3 | 1 786 | 2,7% | 64,6 | 2,7% | 1 786 | 2,7% | 28 504 | 43,6% | 14,8 | 6 870 | 10,6% | 17,7 | 18 158 | 27,9% | 16,4 | 44 453 | 68,4% | 10,1 | 22 124 | 34,0% | 8,9 | 20 568 | 31,6% | 19,2 |
| | Sommaire: 05 CIUSSS de l'Estrie - Centre hospitalier de Sherbrooke | | | | | | | | | | | | | | | | | | | | | | | | | | | | | |
| | 05 CIUSSS de l'Estrie - Centre hospitalier de Sherbrooke | | | | | | | | | | | | | | | | | | | | | | | | | | | | | |
| Hôpital Fleurimont | 17 002 | 16 608 | 10,2 | 1 306 | 7,9% | 30,8 | 69 | 0,4% | 53,7 | 7 247 | 43,6% | 10,5 | 444 | 2,7% | 10,9 | 3 955 | 23,8% | 12,0 | 10 017 | 60,3% | 8,9 | 6 924 | 41,7% | 6,6 | 6 591 | 39,7% | 12,1 | | | |
| Hôtel-Dieu | 16 413 | 20 562 | 13,5 | 3 334 | 16,2% | 39,3 | 672 | 3,3% | 68,8 | 9 494 | 46,2% | 15,7 | 4 074 | 19,8% | 20,0 | 5 456 | 26,5% | 15,7 | 14 107 | 68,6% | 10,0 | 6 987 | 34,0% | 9,3 | 6 455 | 31,4% | 21,2 | | | |
| CSSS de Memphrémagog | 10 907 | 5 279 | 11,4 | 604 | 11,4% | 32,9 | 57 | 1,1% | 58,1 | 2 414 | 45,7% | 13,0 | 334 | 6,3% | 9,4 | 1 962 | 37,2% | 14,2 | 4 356 | 82,5% | 9,9 | 957 | 18,1% | 10,1 | 923 | 17,6% | 18,5 | | | |
| CSSS de la MRC-de Coaticook | 2020-2021 | 7 694 | 2 380 | 5,1 | 23 | 1,0% | 30,6 | 1 | 0,0% | 50,9 | 11 | 0,5% | 12,9 | 4,6% | 4,0 | 350 | 14,7% | 7,1 | 2 379 | 100,0% | 5,1 | 1 | 0,0% | 21,1 | 1 | 0,0% | 21,1 | | | |
| CSSS du Granit | 2020-2021 | 8 275 | 2 422 | 12,3 | 285 | 12,2% | 32,5 | 24 | 1,0% | 55,1 | 882 | 36,4% | 13,0 | 173 | 7,1% | 13,0 | 759 | 31,3% | 15,3 | 1 697 | 70,1% | 9,7 | 737 | 30,4% | 13,7 | 725 | 29,9% | 18,4 | | |
| Hôpital, CLSC et Centre d'hébergement d'Asbestos | 2020-2021 | 9 919 | 1 604 | 9,2 | 91 | 5,7% | 30,6 | 4 | 0,2% | 52,4 | 669 | 41,7% | 10,2 | 129 | 8,0% | 8,0 | 548 | 34,2% | 11,4 | 1 363 | 85,0% | 8,1 | 258 | 16,1% | 7,9 | 241 | 15,0% | 15,2 | | |
| Hôpital Brome-Missisquoi-Perkins | 2020-2021 | 13 968 | 6 254 | 17,5 | 1 512 | 24,2% | 41,2 | 451 | 7,2% | 62,4 | 3 524 | 56,3% | 18,5 | 332 | 5,3% | 17,5 | 2 055 | 32,9% | 23,1 | 4 161 | 66,5% | 13,0 | 2 426 | 38,8% | 9,9 | 2 093 | 33,5% | 26,5 | | |
| Centre hospitalier de Granby | 2020-2021 | 18 887 | 9 912 | 17,5 | 2 619 | 26,4% | 37,7 | 508 | 5,1% | 63,9 | 4 263 | 43,0% | 19,1 | 1 274 | 12,9% | 17,4 | 3 073 | 31,0% | 22,5 | 6 373 | 64,3% | 13,2 | 3 834 | 38,7% | 10,3 | 3 539 | 35,7% | 25,4 | | |

Portrait quinquennal de la situation dans les unités d'urgence

Répartition selon différents groupes

Périodes 1 à 12

| Année | Patients | | | | | | | | | | Patients sur civière | | | | | | | | | | | | | | | | | |
|---|--|---------|---------|--------|--------------------------|-------|--------------------------|-------|-----------|---------|----------------------|-------|-----------|-------|------------------|--------|--------------------------|-------|--------------|--------|-------|---------|--------|-------|--------|-------|-------|------|
| | Ambulatoire | | Civière | | Séjour 24 heures ou plus | | Séjour 48 heures ou plus | | Ambulance | | Santé mentale | | >= 75 ans | | Non hospitalisés | | Avec demande d'admission | | Hospitalisés | | | | | | | | | |
| | n | dms | n | dms | % | n | dms | % | n | dms | % | n | dms | % | n | dms | % | n | dms | % | n | dms | | | | | | |
| 2020-2021 | 343 665 | 244 759 | 18,4 | 64 116 | 26,2% | 42,4 | 17 949 | 7,3% | 68,6 | 107 486 | 45,9% | 21,9 | 32 167 | 13,1% | 21,8 | 64 983 | 25,5% | 25,3 | 156 135 | 63,8% | 13,4 | 100 016 | 40,9% | 13,1 | 88 624 | 36,2% | 27,4 | |
| | Sommaire: 06 Montréal | | | | | | | | | | | | | | | | | | | | | | | | | | | |
| | 06 Montréal | | | | | | | | | | | | | | | | | | | | | | | | | | | |
| 2020-2021 | 51 081 | 30 111 | 19,8 | 8 798 | 29,2% | 40,0 | 1 993 | 6,6% | 68,0 | 13 768 | 45,7% | 22,6 | 6 298 | 20,9% | 21,0 | 9 790 | 32,5% | 25,5 | 18 852 | 62,6% | 15,2 | 12 838 | 42,6% | 13,6 | 11 259 | 37,4% | 27,6 | |
| | Sommaire: 06 CIUSSS de l'Ouest-de-l'Île-de-Montréal | | | | | | | | | | | | | | | | | | | | | | | | | | | |
| | 06 CIUSSS de l'Ouest-de-l'Île-de-Montréal | | | | | | | | | | | | | | | | | | | | | | | | | | | |
| Centre hospitalier de St. Mary | 2020-2021 | 17 691 | 9 595 | 17,5 | 2 355 | 24,5% | 34,0 | 277 | 2,9% | 59,9 | 4 922 | 51,3% | 19,5 | 1 509 | 15,7% | 19,3 | 3 425 | 35,7% | 21,5 | 5 833 | 60,8% | 14,1 | 3 878 | 40,4% | 13,4 | 3 762 | 39,2% | 22,7 |
| Institut universitaire en santé mentale Douglas | 2020-2021 | 1 921 | 2 916 | 18,6 | 778 | 26,7% | 36,7 | 115 | 3,9% | 59,0 | 708 | 24,3% | 19,5 | 2 894 | 99,2% | 18,7 | 97 | 3,3% | 18,4 | 1 013 | 34,7% | 15,4 | 2 372 | 81,3% | 4,4 | 1 903 | 65,3% | 20,3 |
| Hôpital de LaSalle | 2020-2021 | 15 012 | 5 600 | 16,6 | 1 471 | 26,3% | 31,8 | 68 | 1,2% | 56,3 | 2 575 | 46,0% | 18,1 | 432 | 7,7% | 15,0 | 1 812 | 32,4% | 20,2 | 4 030 | 72,0% | 13,6 | 1 626 | 29,0% | 19,3 | 1 570 | 28,0% | 24,3 |
| Hôpital général du Lakeshore | 2020-2021 | 16 487 | 12 000 | 23,6 | 4 194 | 35,0% | 46,9 | 1 533 | 12,8% | 70,6 | 5 563 | 46,4% | 28,0 | 1 463 | 12,2% | 29,0 | 4 456 | 37,1% | 30,9 | 7 976 | 66,5% | 16,8 | 4 962 | 41,4% | 16,4 | 4 024 | 33,5% | 36,9 |
| | Sommaire: 06 CIUSSS du Centre-Ouest-de-l'Île-de-Montréal | | | | | | | | | | | | | | | | | | | | | | | | | | | |
| | 06 CIUSSS du Centre-Ouest-de-l'Île-de-Montréal | | | | | | | | | | | | | | | | | | | | | | | | | | | |
| L'Hôpital général Juf Sir Mortimer B. Davis | 2020-2021 | 22 783 | 35 879 | 11,9 | 4 043 | 11,3% | 37,8 | 721 | 2,0% | 69,4 | 10 760 | 30,0% | 16,3 | 2 849 | 7,9% | 21,6 | 9 505 | 26,5% | 15,8 | 26 125 | 72,8% | 8,7 | 11 021 | 30,7% | 9,9 | 9 754 | 27,2% | 20,2 |
| | Sommaire: 06 CIUSSS du Centre-Sud-de-l'Île-de-Montréal | | | | | | | | | | | | | | | | | | | | | | | | | | | |
| | 06 CIUSSS du Centre-Sud-de-l'Île-de-Montréal | | | | | | | | | | | | | | | | | | | | | | | | | | | |
| 2020-2021 | 33 291 | 23 973 | 22,0 | 8 553 | 35,7% | 43,2 | 2 695 | 11,2% | 68,7 | 14 262 | 59,5% | 24,2 | 4 386 | 18,3% | 25,1 | 6 103 | 25,5% | 29,7 | 15 717 | 65,6% | 15,0 | 9 279 | 38,7% | 16,2 | 8 256 | 34,4% | 35,4 | |
| | Sommaire: 06 CIUSSS du Centre-Sud-de-l'Île-de-Montréal | | | | | | | | | | | | | | | | | | | | | | | | | | | |
| | 06 CIUSSS du Centre-Sud-de-l'Île-de-Montréal | | | | | | | | | | | | | | | | | | | | | | | | | | | |
| Hôpital de Verdun | 2020-2021 | 16 940 | 11 863 | 20,2 | 4 075 | 34,4% | 40,4 | 1 086 | 9,2% | 62,4 | 6 737 | 56,8% | 22,9 | 1 646 | 13,9% | 17,2 | 3 218 | 27,1% | 28,8 | 7 712 | 65,0% | 12,9 | 4 580 | 38,6% | 15,0 | 4 151 | 35,0% | 33,7 |

Portrait quinquennal de la situation dans les unités d'urgence

Répartition selon différents groupes

Périodes 1 à 12

| Année | Patients | | Patients sur civière | | | | | | | | | | | | | | | | | | | | | | | | |
|---------------------------------|------------------|----------------|-------------------------------|-------------------------------|-------------------------------|-------------------------------|----------------|----------------|--------------------|--------------------|----------------|----------------|-----------------------|-----------------------|-------------------------------|-------------------------------|-------------------|-------------------|-------|-------|------|-------|-------|------|-------|-------|------|
| | Ambulatoire n | Civière dms | Séjour 24 heures ou plus n | Séjour 24 heures ou plus % | Séjour 48 heures ou plus n | Séjour 48 heures ou plus % | Ambulance n | Ambulance % | Santé mentale n | Santé mentale % | >= 75 ans n | >= 75 ans % | Non hospitalisés n | Non hospitalisés % | Avec demande d'admission n | Avec demande d'admission % | Hospitalisés n | Hospitalisés % | dms | | | | | | | | |
| Hôpital Notre-Dame 2020-2021 | 16 351 | 12 110 | 23,8 | 4 478 | 37,0% | 45,7 | 1 609 | 13,3% | 68,0 | 7 525 | 62,1% | 25,3 | 2 740 | 22,6% | 29,8 | 2 885 | 23,8% | 30,6 | 8 005 | 66,1% | 17,0 | 4 689 | 38,8% | 17,3 | 4 105 | 33,9% | 37,1 |

Portrait quinquennal de la situation dans les unités d'urgence

Répartition selon différents groupes

Périodes 1 à 12

| Année | Ambulatoire | | Civile | | Séjour 24 heures ou plus | | Séjour 48 heures ou plus | | Ambulance | | Santé mentale | | >= 75 ans | | Non hospitalisés | | Avec demande d'admission | | Hospitalisés | | | | | | | | |
|--|-------------|--------|--------|--------|--------------------------|------|--------------------------|-------|-----------|--------|---------------|--------|-----------|-------|------------------|--------|--------------------------|--------|--------------|-------|--------|--------|-------|-------|--------|-------|------|
| | n | dms | n | dms | n | % | n | % | n | % | n | % | n | % | n | % | n | % | n | % | | | | | | | |
| 2020-2021 | 65 029 | 32 504 | 19,6 | 9 656 | 29,7% | 39,4 | 6,9% | 2 229 | 6,9% | 18 348 | 56,4% | 19,5 | 4 978 | 15,3% | 21,1 | 10 639 | 32,7% | 23,8 | 18 406 | 56,6% | 14,6 | 16 068 | 49,4% | 12,7 | 14 098 | 43,4% | 28,1 |
| Hôpital Fleury | | | | | | | | | | | | | | | | | | | | | | | | | | | |
| 2020-2021 | 17 349 | 6 192 | 19,0 | 1 880 | 30,4% | 33,2 | 3,0% | 186 | 3,0% | 3 968 | 64,1% | 19,7 | 583 | 9,4% | 17,3 | 2 206 | 35,6% | 22,9 | 3 556 | 57,4% | 14,3 | 2 727 | 44,0% | 16,6 | 2 636 | 42,6% | 25,2 |
| Hôpital du Sacré-Coeur de Montréal | | | | | | | | | | | | | | | | | | | | | | | | | | | |
| 2020-2021 | 26 298 | 15 327 | 21,0 | 5 208 | 31,9% | 43,3 | 10,3% | 1 680 | 10,3% | 9 094 | 55,7% | 20,8 | 1 307 | 8,0% | 20,6 | 5 742 | 35,2% | 26,1 | 9 137 | 56,0% | 15,5 | 8 654 | 53,0% | 10,7 | 7 190 | 44,0% | 28,0 |
| Hôpital Jean-Talon | | | | | | | | | | | | | | | | | | | | | | | | | | | |
| 2020-2021 | 20 254 | 8 303 | 15,7 | 1 801 | 21,7% | 32,6 | 1,5% | 128 | 1,5% | 5 009 | 60,3% | 16,2 | 1 406 | 16,9% | 15,4 | 2 625 | 31,6% | 19,4 | 5 094 | 61,4% | 11,6 | 3 451 | 41,6% | 14,7 | 3 209 | 38,6% | 22,3 |
| Pavillon Albert-Prévost | | | | | | | | | | | | | | | | | | | | | | | | | | | |
| 2020-2021 | 1 128 | 1 682 | 27,5 | 767 | 45,6% | 44,4 | 235 | 14,0% | 70,8 | 16,5% | 30,7 | 100,0% | 27,5 | 66 | 3,9% | 25,0 | 619 | 36,8% | 27,4 | 1 234 | 73,4% | 12,6 | 1 063 | 63,2% | 27,6 | | |
| Sommaire: 06 CIUSSS de l'Est-de-Montréal | | | | | | | | | | | | | | | | | | | | | | | | | | | |
| 2020-2021 | 43 717 | 36 246 | 25,3 | 14 324 | 39,5% | 47,0 | 14,5% | 5 259 | 14,5% | 20 714 | 57,1% | 27,3 | 6 085 | 16,8% | 22,0 | 12 757 | 35,2% | 32,0 | 20 147 | 55,6% | 17,1 | 17 773 | 49,0% | 16,5 | 16 099 | 44,4% | 35,5 |
| Institut universitaire en santé mentale de Montréal | | | | | | | | | | | | | | | | | | | | | | | | | | | |
| 2020-2021 | 1 714 | 1 984 | 26,6 | 893 | 45,0% | 47,7 | 346 | 17,4% | 72,6 | 19,5% | 27,1 | 1 977 | 99,6% | 26,6 | 117 | 5,9% | 20,9 | 617 | 31,1% | 38,3 | 1 442 | 72,7% | 10,3 | 1 367 | 68,9% | 21,4 | |
| Hôpital Maisonneuve-Rosemont | | | | | | | | | | | | | | | | | | | | | | | | | | | |
| 2020-2021 | 26 436 | 22 927 | 23,9 | 8 532 | 37,2% | 45,6 | 2 824 | 12,3% | 70,9 | 51,5% | 26,1 | 3 335 | 14,5% | 18,4 | 7 480 | 32,6% | 30,1 | 12 951 | 56,5% | 16,6 | 11 236 | 49,0% | 14,6 | 9 976 | 43,5% | 33,5 | |
| Hôpital Santa-Cabini | | | | | | | | | | | | | | | | | | | | | | | | | | | |
| 2020-2021 | 15 567 | 11 335 | 27,8 | 4 899 | 43,2% | 49,3 | 2 089 | 18,4% | 71,6 | 75,1% | 29,0 | 773 | 6,8% | 25,6 | 5 160 | 45,5% | 35,1 | 6 579 | 58,0% | 16,2 | 5 095 | 44,9% | 22,6 | 4 756 | 42,0% | 43,9 | |
| Centre hospitalier de l'Université de Montréal | | | | | | | | | | | | | | | | | | | | | | | | | | | |
| 2020-2021 | 27 917 | 19 658 | 22,9 | 7 423 | 37,8% | 40,5 | 1 782 | 9,1% | 66,9 | 52,4% | 23,1 | 2 158 | 11,0% | 27,0 | 5 000 | 25,4% | 25,7 | 10 149 | 51,6% | 17,6 | 10 374 | 52,8% | 13,4 | 9 509 | 48,4% | 28,6 | |

Portrait quinquennal de la situation dans les unités d'urgence

Répartition selon différents groupes

Périodes 1 à 12

| Année | Patients | | | Patients sur civière | | | | | | | | | | | | | | | | | | | | | | | | | | | |
|--|-------------|--------|---------|--------------------------|-------|------|--------------------------|-------|-------|-----------|-------|------|---------------|-------|------|-----------|-------|------|--------------------------|-------|------|------------------|-------|------|--------------|-------|------|---|-----|---|--|
| | Ambulatoire | | Civière | Séjour 24 heures ou plus | | | Séjour 48 heures ou plus | | | Ambulance | | | Santé mentale | | | >= 75 ans | | | Avec demande d'admission | | | Non hospitalisés | | | Hospitalisés | | | | | | |
| | n | dms | % | n | dms | % | n | dms | % | n | dms | % | n | dms | % | n | dms | % | n | dms | % | n | dms | % | n | dms | % | n | dms | % | |
| 2020-2021 | 60 308 | 46 668 | 16,6 | 9 711 | 20,8% | 44,8 | 3 096 | 6,6% | 71,9 | 16 563 | 35,5% | 20,5 | 16 563 | 35,5% | 20,3 | 8 967 | 19,2% | 25,9 | 33 635 | 72,1% | 13,0 | 15 786 | 33,8% | 12,6 | 13 033 | 27,9% | 25,9 | | | | |
| Sommaire: 06 CUSM | | | | | | | | | | | | | | | | | | | | | | | | | | | | | | | |
| 06 CUSM | | | | | | | | | | | | | | | | | | | | | | | | | | | | | | | |
| Hôpital Royal Victoria | | | | | | | | | | | | | | | | | | | | | | | | | | | | | | | |
| 2020-2021 | 21 708 | 14 272 | 24,1 | 5 168 | 36,2% | 46,0 | 1 838 | 12,9% | 71,3 | 5 208 | 36,5% | 25,4 | 534 | 3,7% | 23,4 | 4 081 | 28,7% | 29,0 | 8 528 | 59,8% | 19,7 | 7 161 | 50,2% | 14,6 | 5 744 | 40,2% | 30,7 | | | | |
| Hôpital général de Montréal | | | | | | | | | | | | | | | | | | | | | | | | | | | | | | | |
| 2020-2021 | 6 612 | 16 038 | 16,2 | 3 171 | 19,8% | 43,6 | 921 | 5,7% | 72,4 | 7 982 | 49,8% | 18,3 | 2 499 | 15,6% | 24,4 | 3 407 | 21,2% | 21,8 | 11 945 | 74,5% | 13,2 | 5 194 | 32,4% | 11,4 | 4 093 | 25,5% | 25,2 | | | | |
| Hôpital de Montréal pour enfants | | | | | | | | | | | | | | | | | | | | | | | | | | | | | | | |
| 2020-2021 | 25 211 | 11 281 | 7,2 | 163 | 1,4% | 31,1 | 5 | 0,0% | 120,6 | 959 | 8,5% | 7,5 | 1 092 | 9,7% | 9,9 | 0 | 0,0% | . | 8 982 | 79,6% | 6,4 | 2 399 | 21,3% | 5,6 | 2 299 | 20,4% | 10,2 | | | | |
| Campus Lachine | | | | | | | | | | | | | | | | | | | | | | | | | | | | | | | |
| 2020-2021 | 6 777 | 5 077 | 17,8 | 1 209 | 23,8% | 44,0 | 332 | 6,5% | 73,1 | 2 424 | 47,7% | 22,2 | 440 | 8,7% | 19,1 | 1 469 | 28,9% | 26,9 | 4 180 | 82,3% | 13,3 | 1 032 | 20,3% | 21,1 | 897 | 17,7% | 39,0 | | | | |
| Institut de Cardiologie de Montréal | | | | | | | | | | | | | | | | | | | | | | | | | | | | | | | |
| 2020-2021 | 9 116 | 5 685 | 17,7 | 1 560 | 27,4% | 33,7 | 174 | 3,1% | 56,3 | 823 | 14,5% | 14,7 | 76 | 1,3% | 20,3 | 2 222 | 39,0% | 19,2 | 3 222 | 56,6% | 18,2 | 2 502 | 43,9% | 9,9 | 2 473 | 43,4% | 17,0 | | | | |
| CHU Sainte-Justine | | | | | | | | | | | | | | | | | | | | | | | | | | | | | | | |
| 2020-2021 | 30 423 | 14 025 | 6,0 | 48 | 0,3% | 27,2 | 0 | 0,0% | . | 1 919 | 13,7% | 5,8 | 772 | 5,5% | 9,1 | 0 | 0,0% | . | 9 882 | 70,5% | 5,1 | 4 377 | 31,2% | 3,5 | 4 143 | 29,5% | 8,0 | | | | |

Portrait quinquennal de la situation dans les unités d'urgence

Répartition selon différents groupes

Périodes 1 à 12

| Année | Patients | | | | | | | | | | Patients sur civière | | | | | | | | | | | | | | |
|---|---|--------|---------|-------|--------------------------|------|--------------------------|--------|-----------|------|----------------------|-------|-----------|-------|------------------|------|--------------------------|--------|--------------|--------|-------|------|--------|-------|------|
| | Ambulatoire | | Civière | | Séjour 24 heures ou plus | | Séjour 48 heures ou plus | | Ambulance | | Santé mentale | | >= 75 ans | | Non hospitalisés | | Avec demande d'admission | | Hospitalisés | | | | | | |
| | n | dms | n | dms | n | % | n | dms | n | % | n | % | n | dms | n | % | n | % | n | dms | n | % | n | dms | |
| 2020-2021 | 76 587 | 34 202 | 17,4 | 7 702 | 22,5% | 44,5 | 69,0 | 16 024 | 46,9% | 20,0 | 4 202 | 12,3% | 22,3 | 8 934 | 26,1% | 22,5 | 23 537 | 68,8% | 12,8 | 12 144 | 35,5% | 12,0 | 10 665 | 31,2% | 27,5 |
| | Sommaire 07 CISSS de l'Outaouais | | | | | | | | | | | | | | | | | | | | | | | | |
| | 07 CISSS de l'Outaouais | | | | | | | | | | | | | | | | | | | | | | | | |
| Hôpital du Pontiac | 6 467 | 929 | 9,7 | 47 | 5,1% | 30,6 | . | 274 | 29,5% | 11,1 | 65 | 7,0% | 15,0 | 213 | 22,9% | 10,9 | 692 | 74,5% | 8,9 | 237 | 25,5% | 11,6 | 237 | 25,5% | 11,9 |
| Hôpital de Hull | 14 244 | 10 451 | 20,1 | 2 894 | 27,7% | 46,8 | 1 048 | 6 632 | 63,5% | 21,2 | 418 | 4,0% | 23,6 | 3 406 | 32,6% | 25,6 | 6 845 | 65,5% | 14,1 | 4 082 | 39,1% | 12,5 | 3 606 | 34,5% | 31,5 |
| Hôpital de Gatineau | 16 406 | 12 122 | 19,8 | 3 281 | 27,1% | 45,6 | 1 214 | 5 232 | 43,2% | 22,9 | 2 788 | 23,0% | 24,2 | 2 711 | 22,4% | 26,1 | 8 327 | 68,7% | 14,7 | 4 638 | 38,3% | 13,0 | 3 795 | 31,9% | 30,9 |
| Hôpital de Papineau | 11 175 | 4 813 | 16,4 | 1 000 | 20,8% | 36,2 | 169 | 2 202 | 45,8% | 17,0 | 529 | 11,0% | 22,0 | 1 315 | 27,3% | 19,1 | 3 036 | 63,1% | 13,5 | 1 873 | 38,9% | 10,2 | 1 777 | 36,9% | 21,3 |
| Hôpital Memorial de Wakefield | 8 352 | 1 520 | 13,3 | 250 | 16,4% | 37,6 | 45 | 369 | 24,3% | 19,0 | 66 | 4,3% | 23,8 | 307 | 20,2% | 19,8 | 1 250 | 82,2% | 9,9 | 283 | 18,6% | 17,4 | 270 | 17,8% | 29,0 |
| CLSC de Fort-Coulonge | 6 506 | 248 | 8,9 | 11 | 4,4% | 32,5 | 1 | 33 | 13,3% | 9,4 | 9 | 3,6% | 8,3 | 54 | 21,8% | 9,2 | 248 | 100,0% | 8,9 | 0 | 0,0% | . | 0 | 0,0% | . |
| Hôpital de Maniwaki | 7 335 | 3 368 | 9,3 | 216 | 6,4% | 46,7 | 83 | 1 087 | 32,3% | 10,9 | 297 | 8,8% | 6,8 | 732 | 21,7% | 11,7 | 2 388 | 70,9% | 7,4 | 1 031 | 30,6% | 7,1 | 980 | 29,1% | 13,8 |
| CLSC et Centre d'hébergement la Petite-Nation | 6 102 | 751 | 4,3 | 3 | 0,4% | 32,4 | 0 | 195 | 26,0% | 4,6 | 30 | 4,0% | 4,4 | 196 | 26,1% | 4,8 | 761 | 100,0% | 4,3 | 0 | 0,0% | . | 0 | 0,0% | . |

Portrait quinquennal de la situation dans les unités d'urgence

Répartition selon différents groupes

Périodes 1 à 12

| Année | Ambulatoire | | Civière | | Séjour 24 heures ou plus | | Séjour 48 heures ou plus | | Ambulance | | Santé mentale | | >= 75 ans | | Non hospitalisés | | Avec demande d'admission | | Hospitalisés | | | | | | | | |
|---|-------------|--------|---------|-------|--------------------------|------|--------------------------|------|-----------|-------|---------------|------|-----------|-------|------------------|-------|--------------------------|--------|--------------|-------|-------|-------|-------|-------|-------|-------|------|
| | n | dms | n | dms | n | % | n | % | n | % | n | % | n | % | n | % | n | % | n | % | | | | | | | |
| | | | | | | | | | | | | | | | | | | | | | | | | | | | |
| 2020-2021 | 66 013 | 16 071 | 10,8 | 1 557 | 9,7% | 33,5 | 177 | 1,1% | 56,7 | 6 504 | 40,5% | 10,9 | 8,2% | 11,3 | 4 366 | 27,2% | 12,0 | 10 440 | 65,0% | 9,8 | 5 882 | 36,6% | 6,8 | 5 631 | 35,0% | 12,9 | |
| Sommaire: 08 CISS de l'Abitibi-Témiscamingue | | | | | | | | | | | | | | | | | | | | | | | | | | | |
| 08 CISS de l'Abitibi-Témiscamingue | | | | | | | | | | | | | | | | | | | | | | | | | | | |
| Hôpital et CLSC de Val-d'Or | | | | | | | | | | | | | | | | | | | | | | | | | | | |
| 2020-2021 | 17 683 | 4 761 | 14,2 | 830 | 17,4% | 34,6 | 117 | 2,5% | 56,5 | 2 370 | 49,8% | 14,3 | 538 | 11,3% | 14,5 | 1 175 | 24,7% | 17,2 | 3 053 | 64,1% | 11,5 | 1 906 | 40,0% | 7,1 | 1 708 | 35,9% | 19,1 |
| Centre hospitalier Hôtel-Dieu d'Amos | | | | | | | | | | | | | | | | | | | | | | | | | | | |
| 2020-2021 | 10 232 | 3 973 | 10,0 | 357 | 9,0% | 35,0 | 52 | 1,3% | 57,4 | 1 394 | 35,1% | 9,6 | 140 | 3,5% | 7,4 | 939 | 23,6% | 11,9 | 2 733 | 68,8% | 9,3 | 1 269 | 31,9% | 5,6 | 1 240 | 31,2% | 11,3 |
| Centre hospitalier La Salle | | | | | | | | | | | | | | | | | | | | | | | | | | | |
| 2020-2021 | 10 802 | 1 979 | 7,4 | 58 | 2,9% | 27,4 | 0 | 0,0% | 6,7 | 748 | 37,8% | 6,7 | 85 | 4,3% | 5,4 | 620 | 31,3% | 7,3 | 1 275 | 64,4% | 7,7 | 706 | 35,7% | 6,1 | 704 | 35,6% | 6,8 |
| Centre hospitalier de Rouyn-Noranda | | | | | | | | | | | | | | | | | | | | | | | | | | | |
| 2020-2021 | 15 419 | 4 253 | 10,0 | 284 | 6,7% | 30,0 | 8 | 0,2% | 55,6 | 1 627 | 38,3% | 9,4 | 449 | 10,6% | 10,0 | 1 299 | 30,5% | 10,4 | 2 656 | 62,5% | 9,5 | 1 617 | 38,0% | 7,5 | 1 597 | 37,5% | 10,8 |
| Pavillon Ste-Famille | | | | | | | | | | | | | | | | | | | | | | | | | | | |
| 2020-2021 | 8 225 | 1 082 | 8,9 | 25 | 2,3% | 29,3 | 0 | 0,0% | 3,0 | 356 | 32,9% | 9,0 | 101 | 9,3% | 10,0 | 324 | 29,9% | 8,7 | 703 | 65,0% | 8,3 | 381 | 35,2% | 7,8 | 379 | 35,0% | 10,1 |
| Point de service de Témiscaming-et-de-Kipawa | | | | | | | | | | | | | | | | | | | | | | | | | | | |
| 2020-2021 | 3 652 | 12,7 | 23 | 3 | 13,0% | 30,1 | 0 | 0,0% | 12,2 | 9 | 39,1% | 12,2 | 2 | 8,7% | 22,3 | 9 | 39,1% | 12,9 | 20 | 87,0% | 11,5 | 3 | 13,0% | 20,3 | 3 | 13,0% | 20,3 |

Portrait quinquennal de la situation dans les unités d'urgence

Répartition selon différents groupes

Périodes 1 à 12

| Année | Patients | | | | | | | | | | Patients sur civière | | | | | | | | | | | | | | | | | | | | | | | | | | | | | | | | | | | | | | | |
|---|--------------|--------|-------|-------|-------|---------|------|-------|------|-------|--------------------------|-------|-------|-------|------|--------------------------|-------|-------|-------|--------|-----------|--------|-------|-------|-------|---------------|-------|-------|------|-----|-----------|-----|------|---|------|------------------|------|---|---|-----|--------------------------|--|--|--|--|--------------|--|--|--|--|
| | Ambulatoire | | | | | Civière | | | | | Séjour 24 heures ou plus | | | | | Séjour 48 heures ou plus | | | | | Ambulance | | | | | Santé mentale | | | | | >= 75 ans | | | | | Non hospitalisés | | | | | Avec demande d'admission | | | | | Hospitalisés | | | | |
| | n | dms | % | n | dms | n | dms | % | n | dms | n | dms | % | n | dms | n | dms | % | n | dms | n | dms | % | n | dms | n | dms | % | n | dms | n | dms | % | n | dms | n | dms | % | n | dms | | | | | | | | | | |
| 2020-2021 | 54 743 | 16 025 | 16,3 | 2 854 | 17,8% | 56,7 | 1,4% | 1 422 | 8,9% | 80,8 | 5 760 | 35,9% | 20,8 | 1 589 | 9,9% | 14,2 | 3 941 | 24,6% | 23,6 | 12 089 | 75,4% | 12,9 | 4 900 | 30,6% | 8,2 | 3 936 | 24,6% | 26,7 | | | | | | | | | | | | | | | | | | | | | | |
| | Sommaire: 09 | | | | | | | | | | CISSS de la Côte-Nord | | | | | | | | | | | | | | | | | | | | | | | | | | | | | | | | | | | | | | | |
| | 09 | | | | | | | | | | CISSS de la Côte-Nord | | | | | | | | | | | | | | | | | | | | | | | | | | | | | | | | | | | | | | | |
| Pavillon Forestville | 2020-2021 | 6 619 | 1 166 | 6,5 | 40 | 3,4% | 32,4 | 0,3% | 4 | 0,3% | 54,9 | 292 | 25,0% | 8,7 | 67 | 5,7% | 7,4 | 319 | 27,4% | 8,7 | 1 166 | 100,0% | 6,5 | 0 | 0,0% | 0 | 0,0% | 0 | 0,0% | 0 | 0,0% | 0 | 0,0% | 0 | 0,0% | 0 | 0,0% | | | | | | | | | | | | | |
| Pavillon Escoumins | 2020-2021 | 5 817 | 888 | 6,8 | 12 | 1,4% | 29,9 | 0,0% | 0 | 0,0% | 0 | 393 | 44,3% | 6,9 | 36 | 4,1% | 7,7 | 374 | 42,1% | 7,0 | 729 | 82,1% | 6,6 | 167 | 18,8% | 6,3 | 159 | 17,9% | 7,7 | | | | | | | | | | | | | | | | | | | | | |
| Hôpital Le Royer | 2020-2021 | 11 346 | 4 570 | 25,3 | 1 440 | 31,5% | 60,7 | 18,4% | 843 | 18,4% | 80,1 | 1 809 | 39,6% | 28,7 | 487 | 10,7% | 19,0 | 1 462 | 32,0% | 35,9 | 3 013 | 65,9% | 19,0 | 2 118 | 46,3% | 8,5 | 1 557 | 34,1% | 37,5 | | | | | | | | | | | | | | | | | | | | | |
| Hôpital et Centre d'hébergement de Sept-Îles | 2020-2021 | 10 485 | 5 641 | 18,5 | 1 206 | 21,4% | 53,4 | 9,4% | 529 | 9,4% | 80,4 | 2 371 | 42,0% | 21,9 | 730 | 12,9% | 13,6 | 1 183 | 21,1% | 22,8 | 4 127 | 73,2% | 15,2 | 1 899 | 33,7% | 9,3 | 1 514 | 26,8% | 27,4 | | | | | | | | | | | | | | | | | | | | | |
| CSSS de l'Hématie | 2020-2021 | 3 401 | 136 | 5,9 | 2 | 1,5% | 38,1 | 0,7% | 1 | 0,7% | 51,4 | 16 | 11,8% | 5,4 | 10 | 7,4% | 4,8 | 0 | 0,0% | 0 | 96 | 70,6% | 6,2 | 45 | 33,1% | 4,6 | 40 | 29,4% | 5,2 | | | | | | | | | | | | | | | | | | | | | |
| CSSS de la Minganie | 2020-2021 | 6 856 | 2 248 | 4,3 | 1 | 0,0% | 51,4 | 0,0% | 1 | 0,0% | 51,4 | 400 | 17,8% | 5,4 | 170 | 7,8% | 4,6 | 226 | 10,1% | 5,2 | 1 821 | 81,0% | 3,9 | 432 | 19,2% | 4,6 | 427 | 19,0% | 6,2 | | | | | | | | | | | | | | | | | | | | | |
| CSSS de la Basse-Côte-Nord | 2020-2021 | 2 237 | 403 | 4,4 | 2 | 0,5% | 27,2 | 0,0% | 0 | 0,0% | 0 | 145 | 36,0% | 4,4 | 12 | 3,0% | 3,2 | 128 | 31,8% | 4,4 | 165 | 40,9% | 4,0 | 238 | 59,1% | 4,2 | 238 | 59,1% | 4,8 | | | | | | | | | | | | | | | | | | | | | |
| CSSS de Port-Cartier | 2020-2021 | 7 982 | 973 | 15,9 | 151 | 15,5% | 53,5 | 4,5% | 44 | 4,5% | 103,2 | 334 | 34,3% | 23,3 | 77 | 7,9% | 22,9 | 239 | 24,6% | 26,5 | 972 | 99,9% | 15,9 | 1 | 0,1% | 4,6 | 1 | 0,1% | 4,6 | | | | | | | | | | | | | | | | | | | | | |

Portrait quinquennal de la situation dans les unités d'urgence

Répartition selon différents groupes

Périodes 1 à 12

| Année | Patients | | | | | | Patients sur civière | | | | | | | | | | | | | | | | | | | | | |
|-----------------------------------|-------------|--------|---------|-------|--------------------------|-------|--------------------------|------|-----------|-------|---------------|-------|-----------|------|------------------|-------|--------------------------|-------|--------------|-------|--------|-------|-------|-------|-------|-------|-------|------|
| | Ambulatoire | | Civière | | Séjour 24 heures ou plus | | Séjour 48 heures ou plus | | Ambulance | | Santé mentale | | >= 75 ans | | Non hospitalisés | | Avec demande d'admission | | Hospitalisés | | | | | | | | | |
| | n | dms | n | dms | n | dms | n | dms | n | % | n | % | n | % | n | % | n | % | n | % | n | dms | | | | | | |
| 2020-2021 | 42 722 | 12 839 | 11,6 | 1 556 | 12,1% | 41,1 | 433 | 3,4% | 66,1 | 6 134 | 47,8% | 13,1 | 783 | 6,1% | 13,5 | 4 371 | 34,0% | 14,1 | 8 772 | 68,3% | 9,7 | 4 670 | 36,4% | 6,3 | 4 067 | 31,7% | 15,8 | |
| Sommaire: 11 CISSS de la Gaspésie | | | | | | | | | | | | | | | | | | | | | | | | | | | | |
| 11 CISSS de la Gaspésie | | | | | | | | | | | | | | | | | | | | | | | | | | | | |
| Hôpital de Sainte-Anne-des-Monts | 2020-2021 | 7 969 | 2 258 | 13,1 | 321 | 14,2% | 50,8 | 140 | 6,2% | 74,5 | 1 120 | 49,6% | 14,0 | 183 | 8,1% | 16,1 | 770 | 34,1% | 14,9 | 1 646 | 72,9% | 10,0 | 741 | 32,8% | 5,9 | 612 | 27,1% | 21,3 |
| Hôpital de Maria | 2020-2021 | 7 706 | 3 619 | 16,9 | 898 | 24,8% | 41,2 | 264 | 7,3% | 62,7 | 2 112 | 58,4% | 17,0 | 325 | 9,0% | 14,6 | 1 272 | 35,1% | 20,9 | 1 881 | 52,0% | 16,0 | 2 107 | 58,2% | 5,8 | 1 738 | 48,0% | 17,8 |
| CLSC de Paspébiac | 2020-2021 | 6 185 | 2 301 | 5,7 | 62 | 2,7% | 33,8 | 9 | 0,4% | 60,3 | 481 | 20,0% | 9,0 | 68 | 3,0% | 8,2 | 603 | 26,2% | 8,2 | 2 301 | 100,0% | 5,7 | 1 | 0,0% | 14,5 | 0 | 0,0% | . |
| Hôpital de Chandler | 2020-2021 | 8 599 | 2 090 | 11,9 | 207 | 9,9% | 32,0 | 19 | 0,9% | 51,0 | 1 208 | 57,8% | 11,8 | 97 | 4,6% | 13,5 | 819 | 39,2% | 12,7 | 1 179 | 56,4% | 10,5 | 997 | 47,7% | 7,1 | 911 | 43,6% | 13,7 |
| Hôpital Hôtel-Dieu | 2020-2021 | 7 463 | 2 126 | 8,6 | 62 | 2,9% | 26,3 | 0 | 0,0% | . | 1 157 | 54,4% | 8,5 | 100 | 4,7% | 9,3 | 744 | 35,0% | 9,4 | 1 322 | 62,2% | 8,0 | 821 | 38,6% | 7,0 | 804 | 37,8% | 9,8 |
| CLSC de Grande-Vallée | 2020-2021 | 3 518 | 439 | 5,0 | 5 | 1,1% | 28,5 | 0 | 0,0% | . | 73 | 16,6% | 8,1 | 10 | 2,3% | 6,3 | 161 | 36,7% | 6,5 | 437 | 99,5% | 4,9 | 3 | 0,7% | 29,7 | 2 | 0,5% | 24,8 |
| CLSC de Murdochville | 2020-2021 | 1 282 | 6 | 23,2 | 1 | 16,7% | 114,0 | 1 | 16,7% | 114,0 | 3 | 50,0% | 42,0 | 0 | 0,0% | . | 2 | 33,3% | 4,7 | 6 | 100,0% | 23,2 | 0 | 0,0% | . | 0 | 0,0% | . |
| 11 CISSS des Îles | | | | | | | | | | | | | | | | | | | | | | | | | | | | |
| Hôpital de l'Archipel | 2020-2021 | 8 037 | 1 910 | 10,2 | 133 | 7,0% | 30,5 | 9 | 0,5% | 54,9 | 581 | 30,4% | 10,7 | 139 | 7,3% | 10,7 | 469 | 24,6% | 11,7 | 1 313 | 68,7% | 9,2 | 632 | 33,1% | 8,3 | 587 | 31,3% | 12,4 |

Portrait quinquennal de la situation dans les unités d'urgence

Répartition selon différents groupes

Périodes 1 à 12

| Année | Ambulatoire | | Civile | | Patients | | Séjour 24 heures ou plus | | Séjour 48 heures ou plus | | Ambulance | | Santé mentale | | >= 75 ans | | Non hospitalisés | | Avec demande d'admission | | Hospitalisés | | | | | |
|---|-------------|--------|--------|-------|----------|------|--------------------------|------|--------------------------|--------|-----------|------|---------------|-------|-----------|--------|------------------|-------|--------------------------|-------|--------------|--------|-------|-------|--------|-------|
| | n | dms | n | dms | n | % | n | % | n | % | n | % | n | % | n | % | n | % | n | % | n | % | | | | |
| 2020-2021 | 91 413 | 42 271 | 12,8 | 5 447 | 12,9% | 32,1 | 441 | 1,0% | 57,9 | 22 518 | 53,3% | 13,7 | 3 789 | 9,0% | 16,5 | 14 765 | 34,9% | 15,1 | 28 084 | 66,4% | 11,1 | 14 481 | 34,3% | 11,5 | 14 187 | 33,6% |
| Sommaire: 12 CISS de Chaudière-Appalaches | | | | | | | | | | | | | | | | | | | | | | | | | | |
| 12 CISS de Chaudière-Appalaches | | | | | | | | | | | | | | | | | | | | | | | | | | |
| Hôpital de Montmagny | | | | | | | | | | | | | | | | | | | | | | | | | | |
| 2020-2021 | 15 927 | 6 042 | 10,0 | 263 | 4,4% | 27,5 | 0 | 0,0% | 2 645 | 43,8% | 10,0 | 420 | 7,0% | 11,4 | 2 002 | 33,1% | 11,1 | 4 372 | 72,4% | 9,4 | 1 676 | 27,7% | 8,9 | 1 670 | 27,6% | |
| Hôtel-Dieu de Lévis | | | | | | | | | | | | | | | | | | | | | | | | | | |
| 2020-2021 | 37 910 | 19 382 | 14,9 | 3 770 | 19,5% | 33,7 | 419 | 2,2% | 58,1 | 11 413 | 58,9% | 16,1 | 1 960 | 10,1% | 20,5 | 6 933 | 35,8% | 18,2 | 13 208 | 68,1% | 12,3 | 6 361 | 32,8% | 14,3 | 6 174 | 31,9% |
| Centre Paul-Gilbert - Centre d'hébergement de Charny | | | | | | | | | | | | | | | | | | | | | | | | | | |
| 2020-2021 | 28 | | | | | | | | | | | | | | | | | | | | | | | | | |
| Hôpital de St-Georges | | | | | | | | | | | | | | | | | | | | | | | | | | |
| 2020-2021 | 19 238 | 10 225 | 11,5 | 839 | 8,2% | 28,7 | 11 | 0,1% | 54,2 | 5 696 | 55,7% | 11,3 | 943 | 9,2% | 12,6 | 3 460 | 33,8% | 12,5 | 6 137 | 60,0% | 10,7 | 4 162 | 40,7% | 8,7 | 4 088 | 40,0% |
| Hôpital de Thetford Mines | | | | | | | | | | | | | | | | | | | | | | | | | | |
| 2020-2021 | 18 310 | 6 622 | 11,5 | 575 | 8,7% | 28,6 | 11 | 0,2% | 55,1 | 2 764 | 41,7% | 12,1 | 466 | 7,0% | 12,5 | 2 370 | 35,8% | 13,5 | 4 367 | 65,9% | 10,1 | 2 282 | 34,5% | 10,4 | 2 255 | 34,1% |

Portrait quinquennal de la situation dans les unités d'urgence

Répartition selon différents groupes

Périodes 1 à 12

| Année | Patients | | Patients sur civière | | | | | | | | | | | | | | | | | | | | |
|-----------|------------------|----------------|-------------------------------|-------------------------------|-------------------------------|-------------------------------|----------------|----------------|----------------------|--------------------|--------------------|----------------|----------------|-----------------------|-----------------------|-------------------------------|-------------------------------|-----------------|-----------------|-------------------|-------------------|-----|--|
| | Ambulatoire n | Civière dms | Séjour 24 heures ou plus n | Séjour 24 heures ou plus % | Séjour 48 heures ou plus n | Séjour 48 heures ou plus % | Ambulance n | Ambulance % | 13 CISSS de Laval | Santé mentale n | Santé mentale % | >= 75 ans n | >= 75 ans % | Non hospitalisés n | Non hospitalisés % | Avec demande d'admission n | Avec demande d'admission % | dél. avant n | dél. avant % | Hospitalisés n | Hospitalisés % | dms | |
| 2020-2021 | 41 136 | 24 369 | 4 530 | 18,6% | 32,4 | 1,3% | 12 072 | 49,5% | 16,1 | 3 341 | 13,7% | 8 321 | 34,1% | 12 326 | 50,6% | 12 516 | 51,4% | 11,6 | 12 043 | 49,4% | 18,7 | | |

Portrait quinquennal de la situation dans les unités d'urgence

Répartition selon différents groupes

Périodes 1 à 12

| Année | Patients | | Patients sur civière | | | | | | | | | | | | | | | | | | | |
|--|------------------|--------------|----------------------------------|-------------------------------|----------------|--------------------|----------------|-----------------------|-------------------------------|-------------------|-------|-------|-------|-------|-------|-------|-------|-------|-------|-------|-------|------|
| | Ambulatoire n | Civière n | Séjour 24 heures ou plus n | Séjour 48 heures ou plus n | Ambulance n | Santé mentale n | >= 75 ans n | Non hospitalisés n | Avec demande d'admission n | Hospitalisés n | % | dms | % | dms | | | | | | | | |
| 2020-2021 | 63 017 | 40 728 | 10 063 | 1 550 | 21 625 | 3 702 | 12 237 | 23 610 | 18 814 | 17 118 | 42,0% | 23,6 | 30,0% | 21,8 | 58,0% | 12,1 | 46,2% | 10,7 | 42,0% | 23,6 | | |
| | | | Sommaire: 14 CISSS de Lanaudière | | | | | | | | | | | | | | | | | | | |
| | | | 14 CISSS de Lanaudière | | | | | | | | | | | | | | | | | | | |
| Hôpital Pierre-Le Gardeur | | | 5 613 | 874 | 10 377 | 2 461 | 6 310 | 11 264 | 11 225 | 10,3 | 9 899 | 46,8% | 23,5 | 29,8% | 23,5 | 53,2% | 12,9 | 53,0% | 10,3 | 9 899 | 46,8% | 23,5 |
| Centre hospitalier régional de Lanaudière | | | 4 450 | 676 | 11 248 | 1 241 | 5 927 | 12 346 | 7 589 | 11,3 | 7 219 | 36,9% | 23,8 | 30,3% | 20,1 | 63,1% | 11,3 | 38,8% | 11,3 | 7 219 | 36,9% | 23,8 |
| 2020-2021 | 27 684 | 19 565 | 4 450 | 676 | 11 248 | 1 241 | 5 927 | 12 346 | 7 589 | 11,3 | 7 219 | 36,9% | 23,8 | 30,3% | 20,1 | 63,1% | 11,3 | 38,8% | 11,3 | 7 219 | 36,9% | 23,8 |

Portrait quinquennal de la situation dans les unités d'urgence

Répartition selon différents groupes

Périodes 1 à 12

| Année | Patients | | Patients sur civière | | | | | | | | | | | | | | | | | | |
|-------------------------------------|-------------|--------|--------------------------|-------|--------------------------|-------|-----------|------|---------------|-------|-----------|-------|------------------|-------|--------------------------|-------|--------------|-------|------|-------|------|
| | Ambulatoire | | Séjour 24 heures ou plus | | Séjour 48 heures ou plus | | Ambulance | | Santé mentale | | >= 75 ans | | Non hospitalisés | | Avec demande d'admission | | Hospitalisés | | | | |
| | n | dms | n | % | n | % | n | % | n | % | n | % | n | % | n | % | n | % | n | % | |
| 2020-2021 | 65 039 | 52 338 | 20,1 | 28,0% | 14 680 | 28,0% | 43,9 | 8,7% | 25 474 | 48,7% | 21,7 | 13,0% | 14 470 | 27,6% | 25,8 | 60,3% | 14,7 | 43,7% | 11,8 | 39,7% | 28,2 |
| Sommaire: 15 CISS des Laurentides | | | | | | | | | | | | | | | | | | | | | |
| 15 CISS des Laurentides | | | | | | | | | | | | | | | | | | | | | |
| Hôpital de Saint-Eustache | 19 620 | 16 952 | 18,2 | 27,2% | 4 611 | 27,2% | 38,1 | 5,7% | 9 041 | 53,3% | 19,4 | 9,7% | 5 190 | 30,6% | 22,9 | 54,5% | 13,3 | 48,1% | 10,9 | 45,5% | 24,1 |
| Hôpital régional de Saint-Jérôme | 22 471 | 18 358 | 25,1 | 35,0% | 6 434 | 35,0% | 51,4 | 2,8% | 8 641 | 47,1% | 28,1 | 16,9% | 4 740 | 25,8% | 34,9 | 58,6% | 17,5 | 48,5% | 13,0 | 7,5% | 35,8 |
| CISS d'Argenteuil | 11 323 | 2 550 | 18,9 | 28,0% | 715 | 28,0% | 37,1 | 5,0% | 1 090 | 42,7% | 19,2 | 9,8% | 20,7 | 29,6% | 21,1 | 69,2% | 15,3 | 32,9% | 11,4 | 30,8% | 27,2 |
| Hôpital Laurentien | 14 800 | 8 400 | 18,0 | 24,3% | 2 037 | 24,3% | 37,1 | 4,7% | 4 365 | 52,0% | 18,4 | 13,1% | 19,1 | 27,0% | 22,3 | 63,5% | 14,4 | 39,0% | 11,4 | 36,5% | 24,3 |
| Centre de services de Rivière-Rouge | 7 141 | 2 824 | 11,4 | 11,0% | 310 | 11,0% | 40,2 | 2,5% | 825 | 29,2% | 14,0 | 12,8% | 17,1 | 22,7% | 13,7 | 81,5% | 9,6 | 19,6% | 13,4 | 18,5% | 19,3 |
| Hôpital de Mont-Laurier | 9 684 | 3 254 | 15,0 | 17,6% | 573 | 17,6% | 41,1 | 4,7% | 1 512 | 46,5% | 14,7 | 10,4% | 880 | 27,0% | 16,3 | 66,5% | 12,3 | 35,2% | 8,8 | 33,5% | 20,4 |

Portrait quinquennal de la situation dans les unités d'urgence

Répartition selon différents groupes

Périodes 1 à 12

| Année | Patients | | | | | | | | | | | | Patients sur civière | | | | | | | | | | | | | | | | | | | | | | | | | | | |
|----------------------------------|--|---------|------|--------|---------|------|------|-------|--------------------------|--------|-------|------|--|-------|------|--------|-----------|------|--------|-------|---------------|--------|-------|------|-----------|-------|------|---|------------------|-----|---|---|--------------------------|-----|---|---|--------------|-----|---|---|
| | Ambulatoire | | | | Civière | | | | Séjour 24 heures ou plus | | | | Séjour 48 heures ou plus | | | | Ambulance | | | | Santé mentale | | | | >= 75 ans | | | | Non hospitalisés | | | | Avec demande d'admission | | | | Hospitalisés | | | |
| | n | dms | % | n | n | dms | % | n | n | dms | % | n | n | dms | % | n | n | dms | % | n | n | dms | % | n | n | dms | % | n | n | dms | % | n | n | dms | % | n | n | dms | % | n |
| 2020-2021 | 175 255 | 103 704 | 20,4 | 31 043 | 29,9% | 43,7 | 70,2 | 9,1% | 9 477 | 56 547 | 54,5% | 23,5 | 11 838 | 11,4% | 21,7 | 33 609 | 32,4% | 27,7 | 59 087 | 57,0% | 14,7 | 49 513 | 47,7% | 10,8 | 44 617 | 43,0% | 27,8 | | | | | | | | | | | | | |
| | Sommaire: 16 Montérégie | | | | | | | | | | | | Sommaire: 16 Montérégie | | | | | | | | | | | | | | | | | | | | | | | | | | | |
| 2020-2021 | 64 823 | 35 831 | 19,9 | 10 878 | 30,4% | 40,1 | 66,7 | 7,4% | 2 644 | 21 090 | 58,9% | 21,5 | 5 326 | 14,9% | 19,5 | 11 997 | 33,5% | 25,8 | 16 472 | 46,0% | 14,4 | 21 368 | 59,6% | 10,3 | 19 359 | 54,0% | 24,6 | | | | | | | | | | | | | |
| | Sommaire: 16 CISSS de la Montérégie-Centre | | | | | | | | | | | | Sommaire: 16 CISSS de la Montérégie-Centre | | | | | | | | | | | | | | | | | | | | | | | | | | | |
| Hôpital Charles Lemoyne | 34 534 | 19 791 | 19,7 | 6 097 | 30,8% | 36,2 | 62,2 | 5,1% | 1 014 | 11 859 | 59,9% | 20,9 | 3 064 | 15,5% | 22,8 | 6 982 | 35,3% | 23,2 | 8 896 | 44,9% | 15,7 | 11 698 | 59,1% | 12,2 | 10 885 | 55,1% | 23,0 | | | | | | | | | | | | | |
| Hôpital du Haut-Richelieu | 30 289 | 16 040 | 20,2 | 4 781 | 29,8% | 45,1 | 69,5 | 10,2% | 1 630 | 9 231 | 57,5% | 22,3 | 2 262 | 14,1% | 15,2 | 5 015 | 31,3% | 29,5 | 7 576 | 47,2% | 13,0 | 9 660 | 60,2% | 8,0 | 8 464 | 52,8% | 26,7 | | | | | | | | | | | | | |
| 2020-2021 | 62 080 | 41 740 | 17,8 | 10 862 | 26,0% | 41,3 | 66,3 | 7,0% | 2 922 | 19 113 | 45,8% | 22,6 | 4 180 | 10,0% | 20,5 | 12 392 | 29,7% | 25,6 | 25 154 | 60,3% | 12,3 | 17 990 | 43,1% | 9,8 | 16 586 | 39,7% | 26,1 | | | | | | | | | | | | | |
| | Sommaire: 16 CISSS de la Montérégie-Est | | | | | | | | | | | | Sommaire: 16 CISSS de la Montérégie-Est | | | | | | | | | | | | | | | | | | | | | | | | | | | |
| Hôtel-Dieu de Sorel | 15 174 | 9 862 | 12,8 | 1 570 | 15,9% | 33,6 | 56,2 | 1,7% | 165 | 4 033 | 40,9% | 14,6 | 1 009 | 10,2% | 12,3 | 2 784 | 28,2% | 17,3 | 6 398 | 64,9% | 9,7 | 3 577 | 36,3% | 8,6 | 3 464 | 35,1% | 18,6 | | | | | | | | | | | | | |
| Hôpital Honoré-Mercier | 26 021 | 9 995 | 20,9 | 3 496 | 35,0% | 38,0 | 58,0 | 7,7% | 767 | 5 997 | 60,0% | 22,1 | 1 179 | 11,8% | 19,2 | 3 800 | 38,0% | 25,5 | 5 419 | 54,2% | 15,8 | 4 965 | 49,7% | 10,5 | 4 576 | 45,8% | 26,9 | | | | | | | | | | | | | |
| Hôpital Pierre-Boucher | 20 885 | 21 883 | 18,6 | 5 796 | 26,5% | 45,3 | 70,4 | 9,1% | 1 990 | 9 083 | 41,5% | 26,4 | 1 992 | 9,1% | 25,5 | 5 808 | 26,5% | 29,6 | 13 337 | 60,9% | 12,1 | 9 448 | 43,2% | 9,8 | 8 546 | 39,1% | 28,7 | | | | | | | | | | | | | |

Portrait quinquennal de la situation dans les unités d'urgence

Répartition selon différents groupes

Périodes 1 à 12

| Année | Patients | | Patients sur civière | | | | | | | | | | | | | | | | | | | | | | | | |
|--|-------------|--------|----------------------|-------|--------------------------|-------|--------------------------|-------|-----------|--------|---------------|------|-----------|-------|------------------|-------|--------------------------|------|--------------|-------|------|--------|-------|------|-------|-------|------|
| | Ambulatoire | | Civière | | Séjour 24 heures ou plus | | Séjour 48 heures ou plus | | Ambulance | | Santé mentale | | >= 75 ans | | Non hospitalisés | | Avec demande d'admission | | Hospitalisés | | | | | | | | |
| | n | dms | n | dms | n | % | n | % | n | % | n | % | n | % | n | % | n | % | n | % | n | % | | | | | |
| 2020-2021 | 48 352 | 26 133 | 25,0 | 9 303 | 35,6% | 50,8 | 3 911 | 15,0% | 75,5 | 16 344 | 62,5% | 27,1 | 2 332 | 8,9% | 28,6 | 9 220 | 35,3% | 33,2 | 17 461 | 66,8% | 18,6 | 10 165 | 38,9% | 13,7 | 8 672 | 33,2% | 38,0 |
| Sommaire: 16 CISSS de la Montérégie-Ouest | | | | | | | | | | | | | | | | | | | | | | | | | | | |
| 16 CISSS de la Montérégie-Ouest | | | | | | | | | | | | | | | | | | | | | | | | | | | |
| Centre hospitalier Anna-Laberge | 20 474 | 12 088 | 24,1 | 4 526 | 37,4% | 44,1 | 1 445 | 12,0% | 68,3 | 7 537 | 62,4% | 25,7 | 1 418 | 11,7% | 26,5 | 4 167 | 34,5% | 30,1 | 7 285 | 60,3% | 19,4 | 4 852 | 40,1% | 13,5 | 4 803 | 39,7% | 31,1 |
| Hôpital Barrie Memorial | 2020-2021 | 10 513 | 2 233 | 15,2 | 461 | 20,6% | 33,9 | 53 | 2,4% | 59,3 | 25,7% | 17,7 | 74 | 3,3% | 13,7 | 597 | 26,7% | 19,2 | 1 692 | 75,8% | 11,9 | 552 | 24,7% | 19,2 | 541 | 24,2% | 25,8 |
| Hôpital du Suroît | 2020-2021 | 17 365 | 11 812 | 27,9 | 4 316 | 36,5% | 59,6 | 2 413 | 20,4% | 80,2 | 69,7% | 29,0 | 840 | 7,1% | 33,4 | 4 456 | 37,7% | 37,9 | 8 484 | 71,8% | 19,2 | 4 761 | 40,3% | 13,2 | 3 328 | 28,2% | 49,9 |

ÉTUDE DES CRÉDITS 2021-2022

MINISTÈRE DE LA SANTÉ ET DES SERVICES SOCIAUX

Réponses aux questions particulières du Troisième groupe d'opposition

QUESTION NO 305

Délai moyen entre le moment où un patient entre à l'urgence et celui où il voit un médecin, par région et par établissement.

RÉPONSE NO 305

Le portrait de la situation dans les unités d'urgence, périodes 1 à 12 de 2020-2021 est présent aux pages suivantes. Pour toute autre information concernant les années antérieures vous référer aux questions des années antérieures.

Répartition selon différents groupes

Périodes 1 à 12

| Année | Patients et délais de prise en charge médicales | |
|---|---|-------|
| | Globale | |
| | n | moy |
| 00 Ensemble du Québec | | |
| Sommaire: 00 Ensemble du Québec | | |
| 2020-2021 | 2 131 601 | 01:50 |
| Sommaire: 01 CISSS du Bas-Saint-Laurent | | |
| 2020-2021 | 82 041 | 01:16 |
| 01 CISSS du Bas-Saint-Laurent | | |
| Hôpital de Matane | | |
| 2020-2021 | 11 887 | 01:43 |
| Centre hospitalier d'Amqui | | |
| 2020-2021 | 9 633 | 01:05 |
| Hôpital régional de Rimouski | | |
| 2020-2021 | 20 014 | 01:30 |
| Centre hospitalier Trois-Pistoles | | |
| 2020-2021 | 5 294 | 01:03 |
| Centre hospitalier régional du Grand-Portage | | |
| 2020-2021 | 12 237 | 01:29 |
| Hôpital de Notre-Dame-du-Lac | | |
| 2020-2021 | 7 967 | 00:50 |
| CLSC de Pohenegamook | | |
| 2020-2021 | 5 142 | 00:33 |
| Hôpital Notre-Dame-de-Fatima | | |
| 2020-2021 | 9 867 | 01:04 |
| Sommaire: 02 CIUSSS du Saguenay - Lac-Saint-Jean | | |
| 2020-2021 | 109 875 | 01:41 |
| 02 CIUSSS du Saguenay - Lac-Saint-Jean | | |
| Hôpital de La Baie | | |
| 2020-2021 | 10 465 | 01:48 |
| Hôpital de Chicoutimi | | |
| 2020-2021 | 35 623 | 01:21 |
| Hôpital et Centre de réadaptation de Jonquière | | |
| 2020-2021 | 16 947 | 02:27 |
| Hôpital d'Alma | | |
| 2020-2021 | 18 191 | 01:46 |
| Hôpital, CLSC et Centre d'hébergement de Roberval | | |
| 2020-2021 | 16 474 | 01:35 |
| Hôpital de Dolbeau-Mistassini | | |
| 2020-2021 | 12 175 | 01:25 |
| Sommaire: 03 Québec | | |
| 2020-2021 | 233 594 | 01:25 |
| 03 Québec | | |
| Sommaire: 03 CIUSSS de la Capitale-Nationale | | |
| 2020-2021 | 57 856 | 01:18 |
| 03 CIUSSS de la Capitale-Nationale | | |
| Hôpital régional de Portneuf et CLSC Saint-Raymond | | |

Portrait quinquennal de la situation dans les unités d'urgence

Répartition selon différents groupes

Périodes 1 à 12

| | | |
|---|---------|-------|
| 2020-2021 | 11 384 | 01:39 |
| CLSC Saint-Marc-des-Carières | | |
| 2020-2021 | 8 916 | 01:10 |
| Hôpital Chauveau | | |
| 2020-2021 | 14 758 | 01:15 |
| Hôpital de Sainte-Anne-de-Beaupré | | |
| 2020-2021 | 7 938 | 01:07 |
| Hôpital de Baie-Saint-Paul | | |
| 2020-2021 | 6 619 | 01:19 |
| Hôpital de La Malbaie | | |
| 2020-2021 | 8 241 | 01:16 |
| Sommaire: 03 CHU | | |
| 2020-2021 | 156 184 | 01:28 |
| 03 CHU | | |
| Le Centre hospitalier de l'Université Laval | | |
| 2020-2021 | 49 849 | 01:28 |
| Hôpital Saint-François-d'Assise | | |
| 2020-2021 | 27 885 | 01:42 |
| L'Hôtel-Dieu de Québec | | |
| 2020-2021 | 13 161 | 01:20 |
| Hôpital de l'Enfant-Jésus | | |
| 2020-2021 | 44 179 | 01:21 |
| Hôpital du Saint-Sacrement | | |
| 2020-2021 | 21 110 | 01:29 |
| 03 Institut universitaire de cardiologie et de pneumologie de Québec | | |
| Institut universitaire de cardiologie et de pneumologie de Québec | | |
| 2020-2021 | 19 554 | 01:25 |
| Sommaire: 04 CIUSSS de la Mauricie et du Centre-du-Québec | | |
| 2020-2021 | 145 754 | 01:53 |
| 04 CIUSSS de la Mauricie et du Centre-du-Québec | | |
| CSSS du Haut-Saint-Maurice | | |
| 2020-2021 | 7 871 | 01:50 |
| Hôpital du Centre-de-la-Mauricie | | |
| 2020-2021 | 21 308 | 01:42 |
| Résidence Avellin-Dalcourt | | |
| 2020-2021 | 12 944 | 02:16 |
| Centre hospitalier régional de Trois-Rivières | | |
| 2020-2021 | 37 341 | 02:08 |
| Hôtel-Dieu d'Arthabaska | | |
| 2020-2021 | 21 505 | 01:34 |
| Hôpital Sainte-Croix | | |
| 2020-2021 | 26 533 | 02:03 |
| CLSC de Fortierville | | |
| 2020-2021 | 7 061 | 00:48 |
| Centre multiservices de santé et services sociaux Christ-Roi | | |
| 2020-2021 | 11 191 | 01:53 |
| Sommaire: 05 CIUSSS de l'Estrie - Centre hospitalier de Sherbrooke | | |
| 2020-2021 | 147 249 | 02:03 |

Répartition selon différents groupes

Périodes 1 à 12

| | | |
|---|---------|-------|
| 05 CIUSSS de l'Estrie - Centre hospitalier de Sherbrooke | | |
| Hôpital Fleurimont | | |
| 2020-2021 | 30 958 | 01:37 |
| Hôtel-Dieu | | |
| 2020-2021 | 32 725 | 01:47 |
| CSSS de Memphrémagog | | |
| 2020-2021 | 13 601 | 02:30 |
| CSSS de la MRC-de Coaticook | | |
| 2020-2021 | 8 879 | 01:33 |
| CSSS du Granit | | |
| 2020-2021 | 9 342 | 02:59 |
| Hôpital, CLSC et Centre d'hébergement d'Asbestos | | |
| 2020-2021 | 9 382 | 02:14 |
| Hôpital Brome-Missisquoi-Perkins | | |
| 2020-2021 | 17 728 | 02:18 |
| Centre hospitalier de Granby | | |
| 2020-2021 | 24 634 | 02:17 |
| Sommaire: 06 Montréal | | |
| 2020-2021 | 536 951 | 01:47 |
| 06 Montréal | | |
| Sommaire: 06 CIUSSS de l'Ouest-de-l'Île-de-Montréal | | |
| 2020-2021 | 76 253 | 01:57 |
| 06 CIUSSS de l'Ouest-de-l'Île-de-Montréal | | |
| Centre hospitalier de St. Mary | | |
| 2020-2021 | 26 533 | 01:26 |
| Institut universitaire en santé mentale Douglas | | |
| 2020-2021 | 4 446 | 02:31 |
| Hôpital de LaSalle | | |
| 2020-2021 | 18 432 | 02:49 |
| Hôpital général du Lakeshore | | |
| 2020-2021 | 26 842 | 01:48 |
| 06 CIUSSS du Centre-Ouest-de-l'Île-de-Montréal | | |
| L'Hôpital général Juif Sir Mortimer B. Davis | | |
| 2020-2021 | 55 517 | 01:08 |
| Sommaire: 06 CIUSSS du Centre-Sud-de-l'Île-de-Montréal | | |
| 2020-2021 | 51 480 | 01:41 |
| 06 CIUSSS du Centre-Sud-de-l'Île-de-Montréal | | |
| Hôpital de Verdun | | |
| 2020-2021 | 26 171 | 01:22 |
| Hôpital Notre-Dame | | |
| 2020-2021 | 25 309 | 02:01 |
| Sommaire: 06 CIUSSS du Nord-de-l'Île-de-Montréal | | |
| 2020-2021 | 86 125 | 01:59 |
| 06 CIUSSS du Nord-de-l'Île-de-Montréal | | |
| Hôpital Fleury | | |
| 2020-2021 | 19 699 | 02:29 |
| Hôpital du Sacré-Coeur de Montréal | | |
| 2020-2021 | 38 924 | 01:41 |

Portrait quinquennal de la situation dans les unités d'urgence

Répartition selon différents groupes

Périodes 1 à 12

| | | |
|--|--------|-------|
| Hôpital Jean-Talon | | |
| 2020-2021 | 24 719 | 02:16 |
| Pavillon Albert-Prévost | | |
| 2020-2021 | 2 783 | 00:19 |
| Sommaire: 06 CIUSSS de l'Est-de-l'Île-de-Montréal | | |
| 2020-2021 | 68 984 | 02:32 |
| 06 CIUSSS de l'Est-de-l'Île-de-Montréal | | |
| Institut universitaire en santé mentale de Montréal | | |
| 2020-2021 | 3 576 | 01:09 |
| Hôpital Maisonneuve-Rosemont | | |
| 2020-2021 | 41 168 | 02:35 |
| Hôpital Santa Cabrini | | |
| 2020-2021 | 24 240 | 02:40 |
| 06 Centre hospitalier de l'Université de Montréal | | |
| Centre hospitalier de l'Université de Montréal | | |
| 2020-2021 | 41 916 | 02:06 |
| Sommaire: 06 CUSM | | |
| 2020-2021 | 99 349 | 01:37 |
| 06 CUSM | | |
| Hôpital Royal Victoria | | |
| 2020-2021 | 31 485 | 02:34 |
| Hôpital général de Montréal | | |
| 2020-2021 | 20 922 | 01:11 |
| Hôpital de Montréal pour enfants | | |
| 2020-2021 | 35 959 | 00:55 |
| Campus Lachine | | |
| 2020-2021 | 10 983 | 02:01 |
| 06 Institut de Cardiologie de Montréal | | |
| Institut de Cardiologie de Montréal | | |
| 2020-2021 | 14 461 | 01:11 |
| 06 CHU Sainte-Justine | | |
| CHU Sainte-Justine | | |
| 2020-2021 | 42 866 | 01:01 |
| Sommaire: 07 CISSS de l'Outaouais | | |
| 2020-2021 | 88 347 | 02:13 |
| 07 CISSS de l'Outaouais | | |
| Hôpital du Pontiac | | |
| 2020-2021 | 6 814 | 01:42 |
| Hôpital de Hull | | |
| 2020-2021 | 18 696 | 02:16 |
| Hôpital de Gatineau | | |
| 2020-2021 | 21 044 | 02:36 |
| Hôpital de Papineau | | |
| 2020-2021 | 12 681 | 02:58 |
| Hôpital Memorial de Wakefield | | |
| 2020-2021 | 8 543 | 02:02 |
| CLSC de Fort-Coulonge | | |
| 2020-2021 | 5 750 | 01:34 |

Portrait quinquennal de la situation dans les unités d'urgence

Répartition selon différents groupes

Périodes 1 à 12

| | | |
|--|--------|-------|
| Hôpital de Maniwaki | | |
| 2020-2021 | 8 983 | 02:02 |
| CLSC et Centre d'hébergement la Petite-Nation | | |
| 2020-2021 | 5 836 | 00:51 |
| Sommaire: 08 CISSS de l'Abitibi-Témiscamingue | | |
| 2020-2021 | 70 815 | 02:00 |
| 08 CISSS de l'Abitibi-Témiscamingue | | |
| Hôpital et CLSC de Val-d'Or | | |
| 2020-2021 | 18 669 | 03:03 |
| Centre hospitalier Hôtel-Dieu d'Amos | | |
| 2020-2021 | 12 509 | 00:48 |
| Centre hospitalier La Sarre | | |
| 2020-2021 | 11 969 | 01:13 |
| Centre hospitalier de Rouyn-Noranda | | |
| 2020-2021 | 15 867 | 02:34 |
| Pavillon Ste-Famille | | |
| 2020-2021 | 8 381 | 02:02 |
| Point de service de Temiscaming-et-de-Kipawa | | |
| 2020-2021 | 3 420 | 00:40 |
| Sommaire: 09 CISSS de la Côte-Nord | | |
| 2020-2021 | 57 286 | 01:54 |
| 09 CISSS de la Côte-Nord | | |
| Pavillon Forestville | | |
| 2020-2021 | 6 316 | 01:15 |
| Pavillon Escoumins | | |
| 2020-2021 | 6 182 | 00:55 |
| Hôpital Le Royer | | |
| 2020-2021 | 14 583 | 02:35 |
| Hôpital et Centre d'hébergement de Sept-Iles | | |
| 2020-2021 | 12 936 | 02:35 |
| CSSS de l'Hématite | | |
| 2020-2021 | 3 081 | 01:34 |
| CSSS de la Minganie | | |
| 2020-2021 | 3 457 | 01:39 |
| CSSS de la Basse-Côte-Nord | | |
| 2020-2021 | 2 589 | 01:08 |
| CSSS de Port-Cartier | | |
| 2020-2021 | 8 142 | 01:20 |
| Sommaire: 11 CISSS de la Gaspésie | | |
| 2020-2021 | 50 422 | 01:17 |
| 11 CISSS de la Gaspésie | | |
| Hôpital de Sainte-Anne-des-Monts | | |
| 2020-2021 | 9 365 | 01:04 |
| Hôpital de Maria | | |
| 2020-2021 | 10 445 | 01:51 |
| CLSC de Paspébiac | | |
| 2020-2021 | 7 857 | 01:22 |
| Hôpital de Chandler | | |

Portrait quinquennal de la situation dans les unités d'urgence

Répartition selon différents groupes

Périodes 1 à 12

| | | |
|---|---------|-------|
| 2020-2021 | 9 585 | 01:16 |
| Hôpital Hôtel-Dieu | | |
| 2020-2021 | 8 901 | 00:56 |
| CLSC de Grande-Vallée | | |
| 2020-2021 | 3 038 | 00:44 |
| CLSC de Murdochville | | |
| 2020-2021 | 1 231 | 01:56 |
| 11 CISSS des Îles | | |
| Hôpital de l'Archipel | | |
| 2020-2021 | 8 516 | 00:45 |
| Sommaire: 12 CISSS de Chaudière-Appalaches | | |
| 2020-2021 | 117 228 | 00:54 |
| 12 CISSS de Chaudière-Appalaches | | |
| Hôpital de Montmagny | | |
| 2020-2021 | 20 442 | 00:52 |
| Hôtel-Dieu de Lévis | | |
| 2020-2021 | 49 951 | 00:42 |
| Centre Paul-Gilbert - Centre d'hébergement de Charny | | |
| 2020-2021 | 17 | 00:22 |
| Hôpital de St-Georges | | |
| 2020-2021 | 25 588 | 01:23 |
| Hôpital de Thetford Mines | | |
| 2020-2021 | 21 230 | 00:47 |
| 13 CISSS de Laval | | |
| Hôpital Cité de la Santé | | |
| 2020-2021 | 53 466 | 02:05 |
| Sommaire: 14 CISSS de Lanaudière | | |
| 2020-2021 | 85 534 | 02:21 |
| 14 CISSS de Lanaudière | | |
| Hôpital Pierre-Le Gardeur | | |
| 2020-2021 | 42 405 | 03:08 |
| Centre hospitalier régional de Lanaudière | | |
| 2020-2021 | 43 129 | 01:35 |
| Sommaire: 15 CISSS des Laurentides | | |
| 2020-2021 | 115 342 | 02:39 |
| 15 CISSS des Laurentides | | |
| Hôpital de Saint-Eustache | | |
| 2020-2021 | 30 262 | 02:13 |
| Hôpital régional de Saint-Jérôme | | |
| 2020-2021 | 32 334 | 02:58 |
| CSSS d'Argenteuil | | |
| 2020-2021 | 12 433 | 02:26 |
| Hôpital Laurentien | | |
| 2020-2021 | 19 486 | 03:33 |
| Centre de services de Rivière-Rouge | | |
| 2020-2021 | 9 269 | 01:41 |
| Hôpital de Mont-Laurier | | |
| 2020-2021 | 11 558 | 02:20 |

Portrait quinquennal de la situation dans les unités d'urgence

Répartition selon différents groupes

Périodes 1 à 12

| | | |
|---|---------|-------|
| Sommaire: 16 Montérégie | | |
| 2020-2021 | 229 181 | 02:10 |
| 16 Montérégie | | |
| Sommaire: 16 CISSS de la Montérégie-Centre | | |
| 2020-2021 | 78 018 | 02:15 |
| 16 CISSS de la Montérégie-Centre | | |
| Hôpital Charles Lemoyne | | |
| 2020-2021 | 38 473 | 02:40 |
| Hôpital du Haut-Richelieu | | |
| 2020-2021 | 39 545 | 01:51 |
| Sommaire: 16 CISSS de la Montérégie-Est | | |
| 2020-2021 | 86 418 | 02:07 |
| 16 CISSS de la Montérégie-Est | | |
| Hôtel-Dieu de Sorel | | |
| 2020-2021 | 22 412 | 01:35 |
| Hôpital Honoré-Mercier | | |
| 2020-2021 | 29 557 | 02:09 |
| Hôpital Pierre-Boucher | | |
| 2020-2021 | 34 449 | 02:26 |
| Sommaire: 16 CISSS de la Montérégie-Ouest | | |
| 2020-2021 | 64 745 | 02:09 |
| 16 CISSS de la Montérégie-Ouest | | |
| Centre hospitalier Anna-Laberge | | |
| 2020-2021 | 27 436 | 02:23 |
| Hôpital Barrie Memorial | | |
| 2020-2021 | 11 308 | 02:15 |
| Hôpital du Suroît | | |
| 2020-2021 | 26 001 | 01:52 |

ÉTUDE DES CRÉDITS 2021-2022

MINISTÈRE DE LA SANTÉ ET DES SERVICES SOCIAUX

Réponses aux questions particulières du Troisième groupe d'opposition

QUESTION NO 306

Liste des urgences jugées les plus problématiques. Liste des mesures prises dans ces urgences.

RÉPONSE NO 306

Plusieurs chantiers ont été mis en place tout au cours des années dont l'harmonisation des pratiques, l'amélioration de la prise en charge en première ligne, une meilleure fluidité dans la trajectoire des services requis en réponse aux besoins des personnes avec des problèmes de santé, etc.

| Établissements | Installations |
|---|--|
| 03- CHU de Québec - Université Laval | <ul style="list-style-type: none">• Hôpital Saint-François-d 'Assise• Hôpital de l'Enfant-Jésus |
| 05- CIUSSS de l'Estrie - CHUS | <ul style="list-style-type: none">• Hôpital de Granby |
| 06- CIUSSS de l'Ouest-de-l'Île-de-Montréal | <ul style="list-style-type: none">• Hôpital de LaSalle• Hôpital général du Lakeshore• Hôpital Douglas |
| 06- CUSM | <ul style="list-style-type: none">• Hôpital Royal Victoria• Hôpital Campus Lachine |
| 06- CHUM | <ul style="list-style-type: none">• Centre hospitalier universitaire de Montréal |
| 06- CIUSSS de l'Est-de-l'Île-de-Montréal | <ul style="list-style-type: none">• Hôpital Maisonneuve-Rosemont• Institut de santé mentale de Montréal• Hôpital Santa-Cabrini |
| 06- CIUSSS du Centre-Sud-de-l'Île-de-Montréal | <ul style="list-style-type: none">• Hôpital Notre-Dame |
| 06- CIUSSS du Nord-de-l'Île-de-Montréal | <ul style="list-style-type: none">• Pavillon Albert-Prévost |
| 07- CISSS de l'Outaouais | <ul style="list-style-type: none">• Hôpital de Hull• Hôpital de Gatineau |
| 09- CISSS de la Côte-Nord | <ul style="list-style-type: none">• Hôpital le Royer |
| 14- CISSS de Lanaudière | <ul style="list-style-type: none">• Hôpital Pierre-Le Gardeur |
| 15- CISSS des Laurentides | <ul style="list-style-type: none">• Hôpital régional de Saint-Jérôme• Hôpital de Saint-Eustache |
| 16- CISSS de la Montérégie-Ouest | <ul style="list-style-type: none">• Centre hospitalier Anna-Laberge• Hôpital du Suroît |
| 16- CISSS de la Montérégie-Centre | <ul style="list-style-type: none">• Hôpital Charles-Lemoyne |
| 16- CISSS de la Montérégie-Est | <ul style="list-style-type: none">• Hôpital Honoré-Mercier• Hôpital Pierre-Boucher |

ÉTUDE DES CRÉDITS 2021-2022

MINISTÈRE DE LA SANTÉ ET DES SERVICES SOCIAUX

Réponses aux questions particulières du Troisième groupe d'opposition

QUESTION NO 307

Cibles et objectifs du MSSS concernant l'amélioration de la situation dans les urgences ainsi que les résultats obtenus, par salle d'urgence, concernant ces cibles et objectifs.

RÉPONSE NO 307

Les cibles et les objectifs ministériels inscrits à la planification stratégique 2019-2023 concernant l'amélioration de la situation des urgences sont :

- Durée moyenne de séjour pour la clientèle sur civière : cible pour 2020-2021 est de 13 heures¹ ;
- Délai moyen de prise en charge médicale à l'urgence pour la clientèle ambulatoire : cible pour 2020-2021 est de 120 minutes².

Ces cibles et objectifs visent toutes les clientèles incluant les personnes de 75 ans et plus ainsi que les patients avec problèmes de santé mentale.

¹ Le Secrétariat du Conseil du trésor a autorisé la modification des cibles 2020-2021 en cours d'année et pour laquelle le ministère de la Santé et des Services sociaux (MSSS) devra rendre des comptes dans son prochain rapport annuel de gestion. Pour cet indicateur, la cible a été modifiée à 15 heures.

² Le Secrétariat du Conseil du trésor a autorisé la modification des cibles 2020-2021 en cours d'année et pour laquelle le ministère de la Santé et des Services sociaux (MSSS) devra rendre des comptes dans son prochain rapport annuel de gestion. Pour cet indicateur, la cible a été modifiée à 132 minutes.

ÉTUDE DES CRÉDITS 2021-2022

MINISTÈRE DE LA SANTÉ ET DES SERVICES SOCIAUX

Réponses aux questions particulières du Troisième groupe d'opposition

QUESTION NO 308

Patients ayant quitté les urgences sans avoir vu un médecin par région et par établissement au cours des trois dernières années.

RÉPONSE NO 308

Le portrait de la situation dans les unités d'urgence, périodes 1 à 12 de 2020-2021 est présent aux pages suivantes. Pour toute autre information concernant les années antérieures vous référer aux questions des années antérieures.

Répartition selon différents groupes

Périodes 1 à 12

| Année | Visites totales | Départs sans prise en charge médicale | |
|---|-----------------|---------------------------------------|-------|
| | n | n | % |
| 00 Ensemble du Québec | | | |
| Sommaire : 00 Ensemble du Québec | | | |
| 2020-2021 | 2 461 320 | 172 558 | 7,0% |
| Sommaire : 01 CISSS du Bas-Saint-Laurent | | | |
| 2020-2021 | 92 960 | 6 500 | 7,0% |
| 01 CISSS du Bas-Saint-Laurent | | | |
| Hôpital de Matane | | | |
| 2020-2021 | 13 206 | 993 | 7,5% |
| Centre hospitalier d'Amqui | | | |
| 2020-2021 | 10 352 | 643 | 6,2% |
| Hôpital régional de Rimouski | | | |
| 2020-2021 | 24 118 | 2 181 | 9,0% |
| Centre hospitalier Trois-Pistoles | | | |
| 2020-2021 | 5 853 | 364 | 6,2% |
| Centre hospitalier régional du Grand-Portage | | | |
| 2020-2021 | 14 257 | 595 | 4,2% |
| Hôpital de Notre-Dame-du-Lac | | | |
| 2020-2021 | 8 668 | 523 | 6,0% |
| CLSC de Pohenegamook | | | |
| 2020-2021 | 5 934 | 597 | 10,1% |
| Hôpital Notre-Dame-de-Fatima | | | |
| 2020-2021 | 10 572 | 604 | 5,7% |
| Sommaire : 02 CIUSSS du Saguenay - Lac-Saint-Jean | | | |
| 2020-2021 | 123 331 | 6 384 | 5,2% |
| 02 CIUSSS du Saguenay - Lac-Saint-Jean | | | |
| Hôpital de La Baie | | | |
| 2020-2021 | 11 344 | 478 | 4,2% |
| Hôpital de Chicoutimi | | | |
| 2020-2021 | 39 211 | 1 277 | 3,3% |
| Hôpital et Centre de réadaptation de Jonquière | | | |
| 2020-2021 | 19 924 | 1 638 | 8,2% |
| Hôpital d'Alma | | | |
| 2020-2021 | 21 735 | 1 405 | 6,5% |
| Hôpital, CLSC et Centre d'hébergement de Roberval | | | |
| 2020-2021 | 17 869 | 838 | 4,7% |
| Hôpital de Dolbeau-Mistassini | | | |
| 2020-2021 | 13 248 | 748 | 5,6% |
| Sommaire : 03 Québec | | | |
| 2020-2021 | 267 869 | 21 506 | 8,0% |
| 03 Québec | | | |
| Sommaire : 03 CIUSSS de la Capitale-Nationale | | | |
| 2020-2021 | 71 135 | 6 896 | 9,7% |
| 03 CIUSSS de la Capitale-Nationale | | | |
| Hôpital régional de Portneuf et CLSC Saint-Raymond | | | |
| 2020-2021 | 13 427 | 948 | 7,1% |

Répartition selon différents groupes

Périodes 1 à 12

| Année | Visites totales | Départs sans prise en charge médicale | |
|---|-----------------|---------------------------------------|-------|
| | n | n | % |
| CLSC Saint-Marc-des-Carières | | | |
| 2020-2021 | 10 514 | 715 | 6,8% |
| Hôpital Chauveau | | | |
| 2020-2021 | 18 537 | 1 453 | 7,8% |
| Hôpital de Sainte-Anne-de-Beaupré | | | |
| 2020-2021 | 10 628 | 1 577 | 14,8% |
| Hôpital de Baie-Saint-Paul | | | |
| 2020-2021 | 8 247 | 1 011 | 12,3% |
| Hôpital de La Malbaie | | | |
| 2020-2021 | 9 782 | 1 192 | 12,2% |
| Sommaire : 03 CHU | | | |
| 2020-2021 | 176 401 | 14 079 | 8,0% |
| 03 CHU | | | |
| Le Centre hospitalier de l'Université Laval | | | |
| 2020-2021 | 56 933 | 5 243 | 9,2% |
| Hôpital Saint-François-d'Assise | | | |
| 2020-2021 | 32 419 | 2 927 | 9,0% |
| L'Hôtel-Dieu de Québec | | | |
| 2020-2021 | 14 347 | 973 | 6,8% |
| Hôpital de l'Enfant-Jésus | | | |
| 2020-2021 | 48 370 | 3 147 | 6,5% |
| Hôpital du Saint-Sacrement | | | |
| 2020-2021 | 24 332 | 1 789 | 7,4% |
| 03 Institut universitaire de cardiologie et de pneumologie de Québec | | | |
| Institut universitaire de cardiologie et de pneumologie de Québec | | | |
| 2020-2021 | 20 333 | 531 | 2,6% |
| Sommaire : 04 CIUSSS de la Mauricie et du Centre-du-Québec | | | |
| 2020-2021 | 172 221 | 8 651 | 5,0% |
| 04 CIUSSS de la Mauricie et du Centre-du-Québec | | | |
| CSSS du Haut-Saint-Maurice | | | |
| 2020-2021 | 9 073 | 439 | 4,8% |
| Hôpital du Centre-de-la-Mauricie | | | |
| 2020-2021 | 25 557 | 1 506 | 5,9% |
| Résidence Avellin-Dalcourt | | | |
| 2020-2021 | 14 484 | 554 | 3,8% |
| Centre hospitalier régional de Trois-Rivières | | | |
| 2020-2021 | 45 296 | 2 618 | 5,8% |
| Hôtel-Dieu d'Arthabaska | | | |
| 2020-2021 | 26 091 | 671 | 2,6% |
| Hôpital Sainte-Croix | | | |
| 2020-2021 | 30 907 | 2 311 | 7,5% |
| CLSC de Fortierville | | | |
| 2020-2021 | 7 764 | 77 | 1,0% |
| Centre multiservices de santé et services sociaux Christ-Roi | | | |
| 2020-2021 | 13 049 | 475 | 3,6% |

Répartition selon différents groupes

Périodes 1 à 12

| Année | Visites totales | Départs sans prise en charge médicale | |
|--|-----------------|---------------------------------------|-------|
| | n | n | % |
| Sommaire : 05 CIUSSS de l'Estrie - Centre hospitalier de Sherbrooke | | | |
| 2020-2021 | 168 096 | 13 812 | 8,2% |
| 05 CIUSSS de l'Estrie - Centre hospitalier de Sherbrooke | | | |
| Hôpital Fleurimont | | | |
| 2020-2021 | 33 610 | 1 719 | 5,1% |
| Hôtel-Dieu | | | |
| 2020-2021 | 36 975 | 2 370 | 6,4% |
| CSSS de Memphrémagog | | | |
| 2020-2021 | 16 186 | 1 728 | 10,7% |
| CSSS de la MRC-de Coaticook | | | |
| 2020-2021 | 10 074 | 532 | 5,3% |
| CSSS du Granit | | | |
| 2020-2021 | 10 697 | 1 022 | 9,6% |
| Hôpital, CLSC et Centre d'hébergement d'Asbestos | | | |
| 2020-2021 | 11 523 | 1 349 | 11,7% |
| Hôpital Brome-Missisquoi-Perkins | | | |
| 2020-2021 | 20 222 | 2 180 | 10,8% |
| Centre hospitalier de Granby | | | |
| 2020-2021 | 28 809 | 2 912 | 10,1% |
| Sommaire : 06 Montréal | | | |
| 2020-2021 | 588 424 | 35 479 | 6,0% |
| 06 Montréal | | | |
| Sommaire : 06 CIUSSS de l'Ouest-de-l'Île-de-Montréal | | | |
| 2020-2021 | 81 192 | 4 580 | 5,6% |
| 06 CIUSSS de l'Ouest-de-l'Île-de-Montréal | | | |
| Centre hospitalier de St. Mary | | | |
| 2020-2021 | 27 286 | 688 | 2,5% |
| Institut universitaire en santé mentale Douglas | | | |
| 2020-2021 | 4 837 | 310 | 6,4% |
| Hôpital de LaSalle | | | |
| 2020-2021 | 20 612 | 2 054 | 10,0% |
| Hôpital général du Lakeshore | | | |
| 2020-2021 | 28 457 | 1 528 | 5,4% |
| 06 CIUSSS du Centre-Ouest-de-l'Île-de-Montréal | | | |
| L'Hôpital général Juif Sir Mortimer B. Davis | | | |
| 2020-2021 | 58 662 | 1 168 | 2,0% |
| Sommaire : 06 CIUSSS du Centre-Sud-de-l'Île-de-Montréal | | | |
| 2020-2021 | 57 264 | 5 396 | 9,4% |
| 06 CIUSSS du Centre-Sud-de-l'Île-de-Montréal | | | |
| Hôpital de Verdun | | | |
| 2020-2021 | 28 803 | 2 310 | 8,0% |
| Hôpital Notre-Dame | | | |
| 2020-2021 | 28 461 | 3 086 | 10,8% |
| Sommaire : 06 CIUSSS du Nord-de-l'Île-de-Montréal | | | |
| 2020-2021 | 97 533 | 6 979 | 7,2% |

Répartition selon différents groupes

Périodes 1 à 12

| Année | Visites totales | Départs sans prise en charge médicale | |
|--|-----------------|---------------------------------------|-------|
| | n | n | % |
| 06 CIUSSS du Nord-de-l'Île-de-Montréal | | | |
| Hôpital Fleury | | | |
| 2020-2021 | 23 541 | 2 228 | 9,5% |
| Hôpital du Sacré-Coeur de Montréal | | | |
| 2020-2021 | 42 625 | 2 206 | 5,2% |
| Hôpital Jean-Talon | | | |
| 2020-2021 | 28 557 | 2 532 | 8,9% |
| Pavillon Albert-Prévost | | | |
| 2020-2021 | 2 810 | 13 | 0,5% |
| Sommaire : 06 CIUSSS de l'Est-de-l'Île-de-Montréal | | | |
| 2020-2021 | 79 963 | 6 477 | 8,1% |
| 06 CIUSSS de l'Est-de-l'Île-de-Montréal | | | |
| Institut universitaire en santé mentale de Montréal | | | |
| 2020-2021 | 3 698 | 86 | 2,3% |
| Hôpital Maisonneuve-Rosemont | | | |
| 2020-2021 | 49 363 | 4 635 | 9,4% |
| Hôpital Santa Cabrini | | | |
| 2020-2021 | 26 902 | 1 756 | 6,5% |
| 06 Centre hospitalier de l'Université de Montréal | | | |
| Centre hospitalier de l'Université de Montréal | | | |
| 2020-2021 | 47 575 | 4 341 | 9,1% |
| Sommaire : 06 CUSM | | | |
| 2020-2021 | 106 976 | 5 004 | 4,7% |
| 06 CUSM | | | |
| Hôpital Royal Victoria | | | |
| 2020-2021 | 35 980 | 2 688 | 7,5% |
| Hôpital général de Montréal | | | |
| 2020-2021 | 22 650 | 915 | 4,0% |
| Hôpital de Montréal pour enfants | | | |
| 2020-2021 | 36 492 | 533 | 1,5% |
| Campus Lachine | | | |
| 2020-2021 | 11 854 | 868 | 7,3% |
| 06 Institut de Cardiologie de Montréal | | | |
| Institut de Cardiologie de Montréal | | | |
| 2020-2021 | 14 811 | 210 | 1,4% |
| 06 CHU Sainte-Justine | | | |
| CHU Sainte-Justine | | | |
| 2020-2021 | 44 448 | 1 324 | 3,0% |
| Sommaire : 07 CISSS de l'Outaouais | | | |
| 2020-2021 | 110 789 | 9 916 | 9,0% |
| 07 CISSS de l'Outaouais | | | |
| Hôpital du Pontiac | | | |
| 2020-2021 | 7 396 | 365 | 4,9% |
| Hôpital de Hull | | | |
| 2020-2021 | 24 695 | 2 802 | 11,3% |

Répartition selon différents groupes

Périodes 1 à 12

| Année | Visites totales | Départs sans prise en charge médicale | |
|---|-----------------|---------------------------------------|-------|
| | n | n | % |
| Hôpital de Gatineau | | | |
| 2020-2021 | 28 528 | 2 977 | 10,4% |
| Hôpital de Papineau | | | |
| 2020-2021 | 15 988 | 1 345 | 8,4% |
| Hôpital Memorial de Wakefield | | | |
| 2020-2021 | 9 872 | 930 | 9,4% |
| CLSC de Fort-Coulonge | | | |
| 2020-2021 | 6 754 | 155 | 2,3% |
| Hôpital de Maniwaki | | | |
| 2020-2021 | 10 703 | 1 209 | 11,3% |
| CLSC et Centre d'hébergement la Petite-Nation | | | |
| 2020-2021 | 6 853 | 133 | 1,9% |
| Sommaire : 08 CISSS de l'Abitibi-Témiscamingue | | | |
| 2020-2021 | 82 084 | 5 790 | 7,1% |
| 08 CISSS de l'Abitibi-Témiscamingue | | | |
| Hôpital et CLSC de Val-d'Or | | | |
| 2020-2021 | 22 444 | 2 634 | 11,7% |
| Centre hospitalier Hôtel-Dieu d'Amos | | | |
| 2020-2021 | 14 205 | 227 | 1,6% |
| Centre hospitalier La Sarre | | | |
| 2020-2021 | 12 781 | 403 | 3,2% |
| Centre hospitalier de Rouyn-Noranda | | | |
| 2020-2021 | 19 672 | 1 782 | 9,1% |
| Pavillon Ste-Famille | | | |
| 2020-2021 | 9 307 | 708 | 7,6% |
| Point de service de Temiscaming-et-de-Kipawa | | | |
| 2020-2021 | 3 675 | 36 | 1,0% |
| Sommaire : 09 CISSS de la Côte-Nord | | | |
| 2020-2021 | 70 768 | 8 325 | 11,8% |
| 09 CISSS de la Côte-Nord | | | |
| Pavillon Forestville | | | |
| 2020-2021 | 7 785 | 1 403 | 18,0% |
| Pavillon Escoumins | | | |
| 2020-2021 | 6 705 | 519 | 7,7% |
| Hôpital Le Royer | | | |
| 2020-2021 | 15 916 | 1 311 | 8,2% |
| Hôpital et Centre d'hébergement de Sept-Iles | | | |
| 2020-2021 | 16 126 | 1 614 | 10,0% |
| CSSS de l'Hématite | | | |
| 2020-2021 | 3 537 | 452 | 12,8% |
| CSSS de la Minganie | | | |
| 2020-2021 | 9 104 | 2 198 | 24,1% |
| CSSS de la Basse-Côte-Nord | | | |
| 2020-2021 | 2 640 | 50 | 1,9% |
| CSSS de Port-Cartier | | | |

Répartition selon différents groupes

Périodes 1 à 12

| Année | Visites totales | Départs sans prise en charge médicale | |
|---|-----------------|---------------------------------------|-------|
| | n | n | % |
| 2020-2021 | 8 955 | 778 | 8,7% |
| Sommaire : 11 CISSS de la Gaspésie | | | |
| 2020-2021 | 55 561 | 4 781 | 8,6% |
| 11 CISSS de la Gaspésie | | | |
| Hôpital de Sainte-Anne-des-Monts | | | |
| 2020-2021 | 10 227 | 858 | 8,4% |
| Hôpital de Maria | | | |
| 2020-2021 | 11 325 | 832 | 7,3% |
| CLSC de Paspébiac | | | |
| 2020-2021 | 8 486 | 581 | 6,8% |
| Hôpital de Chandler | | | |
| 2020-2021 | 10 689 | 1 029 | 9,6% |
| Hôpital Hôtel-Dieu | | | |
| 2020-2021 | 9 589 | 530 | 5,5% |
| CLSC de Grande-Vallée | | | |
| 2020-2021 | 3 957 | 904 | 22,8% |
| CLSC de Murdochville | | | |
| 2020-2021 | 1 288 | 47 | 3,6% |
| 11 CISSS des Îles | | | |
| Hôpital de l'Archipel | | | |
| 2020-2021 | 9 947 | 961 | 9,7% |
| Sommaire : 12 CISSS de Chaudière-Appalaches | | | |
| 2020-2021 | 133 684 | 3 819 | 2,9% |
| 12 CISSS de Chaudière-Appalaches | | | |
| Hôpital de Montmagny | | | |
| 2020-2021 | 21 969 | 286 | 1,3% |
| Hôtel-Dieu de Lévis | | | |
| 2020-2021 | 57 292 | 1 277 | 2,2% |
| Centre Paul-Gilbert - Centre d'hébergement de Charny | | | |
| 2020-2021 | 28 | 1 | 3,6% |
| Hôpital de St-Georges | | | |
| 2020-2021 | 29 463 | 1 681 | 5,7% |
| Hôpital de Thetford Mines | | | |
| 2020-2021 | 24 932 | 574 | 2,3% |
| 13 CISSS de Laval | | | |
| Hôpital Cité de la Santé | | | |
| 2020-2021 | 65 505 | 3 989 | 6,1% |
| Sommaire : 14 CISSS de Lanaudière | | | |
| 2020-2021 | 103 745 | 7 437 | 7,2% |
| 14 CISSS de Lanaudière | | | |
| Hôpital Pierre-Le Gardeur | | | |
| 2020-2021 | 56 496 | 4 853 | 8,6% |
| Centre hospitalier régional de Lanaudière | | | |
| 2020-2021 | 47 249 | 2 584 | 5,5% |
| Sommaire : 15 CISSS des Laurentides | | | |

Répartition selon différents groupes

Périodes 1 à 12

| Année | Visites totales | Départs sans prise en charge médicale | |
|--|-----------------|---------------------------------------|-------|
| | n | n | % |
| 2020-2021 | 137 377 | 14 486 | 10,5% |
| 15 CISSS des Laurentides | | | |
| Hôpital de Saint-Eustache | | | |
| 2020-2021 | 36 572 | 4 216 | 11,5% |
| Hôpital régional de Saint-Jérôme | | | |
| 2020-2021 | 40 829 | 5 635 | 13,8% |
| CSSS d'Argenteuil | | | |
| 2020-2021 | 13 873 | 1 299 | 9,4% |
| Hôpital Laurentien | | | |
| 2020-2021 | 23 200 | 1 562 | 6,7% |
| Centre de services de Rivière-Rouge | | | |
| 2020-2021 | 9 965 | 452 | 4,5% |
| Hôpital de Mont-Laurier | | | |
| 2020-2021 | 12 938 | 1 322 | 10,2% |
| Sommaire : 16 Montérégie | | | |
| 2020-2021 | 278 959 | 20 722 | 7,4% |
| 16 Montérégie | | | |
| Sommaire : 16 CISSS de la Montérégie-Centre | | | |
| 2020-2021 | 100 654 | 7 970 | 7,9% |
| 16 CISSS de la Montérégie-Centre | | | |
| Hôpital Charles Lemoyne | | | |
| 2020-2021 | 54 325 | 4 821 | 8,9% |
| Hôpital du Haut-Richelieu | | | |
| 2020-2021 | 46 329 | 3 149 | 6,8% |
| Sommaire : 16 CISSS de la Montérégie-Est | | | |
| 2020-2021 | 103 820 | 5 856 | 5,6% |
| 16 CISSS de la Montérégie-Est | | | |
| Hôtel-Dieu de Sorel | | | |
| 2020-2021 | 25 036 | 1 350 | 5,4% |
| Hôpital Honoré-Mercier | | | |
| 2020-2021 | 36 016 | 2 502 | 6,9% |
| Hôpital Pierre-Boucher | | | |
| 2020-2021 | 42 768 | 2 004 | 4,7% |
| Sommaire : 16 CISSS de la Montérégie-Ouest | | | |
| 2020-2021 | 74 485 | 6 896 | 9,3% |
| 16 CISSS de la Montérégie-Ouest | | | |
| Centre hospitalier Anna-Laberge | | | |
| 2020-2021 | 32 562 | 3 308 | 10,2% |
| Hôpital Barrie Memorial | | | |
| 2020-2021 | 12 746 | 799 | 6,3% |
| Hôpital du Suroît | | | |
| 2020-2021 | 29 177 | 2 789 | 9,6% |

ÉTUDE DES CRÉDITS 2021-2022

MINISTÈRE DE LA SANTÉ ET DES SERVICES SOCIAUX

Réponses aux questions particulières du Troisième groupe d'opposition

QUESTION NO 309

État de situation concernant les unités de débordement existantes dans le réseau de la santé et des services sociaux :

- a. liste des unités;
- b. statistiques de fréquentation et de délai moyen de séjour, par unité et par établissement.

RÉPONSE NO 309

La réponse à cette question est fournie à la question n° 200 des questions particulières du Deuxième groupe d'opposition.

ÉTUDE DES CRÉDITS 2021-2022

MINISTÈRE DE LA SANTÉ ET DES SERVICES SOCIAUX

Réponses aux questions particulières du Troisième groupe d'opposition

QUESTION NO 310

État de situation concernant les unités d'hospitalisation brève (UHB) existantes dans le réseau de la santé et des services sociaux :

- a. liste des unités;
- b. nombre de patients admis;
- c. durée moyenne de séjour (DMS);
- d. nombre et pourcentage de patients ayant dépassé les 48 heures de présence;
- e. nombre et pourcentage de patients avec retour à domicile;
- f. nombre et pourcentage de patients transférés dans un lit d'hospitalisation;
- g. temps de réponse aux consultations;
- h. temps de réponse aux examens diagnostiques;
- i. taux de réadmission après congé.

RÉPONSE NO 310

La réponse à cette question est fournie à la question n° 200 des questions particulières du Deuxième groupe d'opposition.

ÉTUDE DES CRÉDITS 2021-2022

MINISTÈRE DE LA SANTÉ ET DES SERVICES SOCIAUX

Réponses aux questions particulières du Troisième groupe d'opposition

QUESTION NO 311

Ventilation du budget dévolu au projet Dossier santé Québec (DSQ)

RÉPONSE NO 311

La réponse à cette question est fournie à la question no 299 des questions particulières de l'Opposition officielle.

ÉTUDE DES CRÉDITS 2021-2022

MINISTÈRE DE LA SANTÉ ET DES SERVICES SOCIAUX

Réponses aux questions particulières du Troisième groupe d'opposition

QUESTION NO 312

Ventilation des coûts hors portée du projet.

RÉPONSE NO 312

La réponse à cette question est fournie à la question no 300 des questions particulières de l'Opposition officielle.

ÉTUDE DES CRÉDITS 2021-2022

MINISTÈRE DE LA SANTÉ ET DES SERVICES SOCIAUX

Réponses aux questions particulières du Troisième groupe d'opposition

QUESTION NO 313

Ventilation des dépenses totales réalisées au 31 mars 2021 et ventilation par projet et par organisme ou ministère :

- a) CISSS et CIUSSS;
- b) Établissements non fusionnés;
- c) Corporation d'hébergement du Québec;
- d) RAMQ;
- e) MSSS

RÉPONSE NO 313

La réponse à cette question est fournie à la question no 301 des questions particulières de l'Opposition officielle.

ÉTUDE DES CRÉDITS 2021-2022

MINISTÈRE DE LA SANTÉ ET DES SERVICES SOCIAUX

Réponses aux questions particulières du Troisième groupe d'opposition

QUESTION NO 314

État d'avancement de chacun des projets et leur échéancier.

RÉPONSE NO 314

La réponse à cette question est fournie à la question no 302 des questions particulières de l'Opposition officielle.

ÉTUDE DES CRÉDITS 2021-2022

MINISTÈRE DE LA SANTÉ ET DES SERVICES SOCIAUX

Réponses aux questions particulières du Troisième groupe d'opposition

QUESTION NO 315

Montants reçus d'Inforoute Santé du Canada, par année, depuis la signature de l'entente.

RÉPONSE NO 315

La réponse à cette question est fournie à la question no 303 des questions particulières de l'Opposition officielle.

ÉTUDE DES CRÉDITS 2021-2022

MINISTÈRE DE LA SANTÉ ET DES SERVICES SOCIAUX

Réponses aux questions particulières du Troisième groupe d'opposition

QUESTION NO 316

Montants déboursés, par projet, pour le DSQ au 31 mars des trois dernières années, incluant le 31 mars 2021.

.....

RÉPONSE NO 316

La réponse à cette question est fournie à la question no 301 des questions particulières de l'Opposition officielle.

ÉTUDE DES CRÉDITS 2021-2022

MINISTÈRE DE LA SANTÉ ET DES SERVICES SOCIAUX

Réponses aux questions particulières du Troisième groupe d'opposition

QUESTION NO 317

Échéancier de déploiement du DSQ, par projet et par région.

RÉPONSE NO 317

Le déploiement du DSQ est une activité récurrente et, au fil des mois et des années, de nouveaux sites déployables ouvrent leurs portes tandis que d'autres cessent leurs activités.

ÉTUDE DES CRÉDITS 2021-2022

MINISTÈRE DE LA SANTÉ ET DES SERVICES SOCIAUX

Réponses aux questions particulières du Troisième groupe d'opposition

QUESTION NO 318

Liste des contrats signés, le montant de chacun des contrats, le nom de la firme ou de la personne, le nombre de soumissionnaires et le montant proposé dans la soumission par contrat.

RÉPONSE NO 318

Voir le tableau ci-après.

ÉTUDE DES CRÉDITS 2021-2022

MINISTÈRE DE LA SANTÉ ET DES SERVICES SOCIAUX

Réponses aux questions particulières du Troisième groupe d'opposition

RÉPONSE NO 318

| Nom de la firme | Objet du contrat | Montant du contrat (\$) | Mode d'octroi du contrat | Nombre de soumissionnaires | Montant proposé dans la soumission (\$) |
|----------------------------|--|--------------------------------|---------------------------------|-----------------------------------|--|
| Alexa Bernier-Sylvestre | Pharmacienne responsable de différentes sous-tables cliniques DSQ | 98 280,00 \$ | Gré à gré | S/O | S/O |
| CIM Conseils Inc. | Travaux d'ajout d'examens d'imagerie cardiologique pour le DSQ | 43 500,00 \$ | Gré à gré | S/O | S/O |
| CIM Conseils Inc. | Système d'assistance pour la COVID-19 DSQ | 33 017,14 \$ | Gré à gré | S/O | S/O |
| M3P Services-Conseils Inc. | Travaux spécialisés de l'imagerie médicale reliés à la COVID-19 DSQ | 32 175,00 \$ | Gré à gré | S/O | S/O |

ÉTUDE DES CRÉDITS 2021-2022

MINISTÈRE DE LA SANTÉ ET DES SERVICES SOCIAUX

Réponses aux questions particulières du Troisième groupe d'opposition

QUESTION NO 319

Effectifs du bureau DSQ ainsi que sa provenance (ministères, organismes, entreprises privées).

RÉPONSE NO 319

Aucun puisque les travaux entourant le DSQ sont intégrés dans les activités courantes du ministère de la Santé et des Services sociaux. Il n'y a pas de bureau spécifique au DSQ.

ÉTUDE DES CRÉDITS 2021-2022

MINISTÈRE DE LA SANTÉ ET DES SERVICES SOCIAUX

Réponses aux questions particulières du Troisième groupe d'opposition

QUESTION NO 320

Évaluation des dépassements de coûts totaux au 31 mars 2021 pour le déploiement complet du DSQ.

RÉPONSE NO 320

La réponse à cette question est fournie à la question no 304 des questions particulières de l'Opposition officielle.

ÉTUDE DES CRÉDITS 2021-2022

MINISTÈRE DE LA SANTÉ ET DES SERVICES SOCIAUX

Réponses aux questions particulières du Troisième groupe d'opposition

QUESTION NO 321

Nombre d'utilisateurs du DSQ au 31 mars 2021.

RÉPONSE NO 321

La réponse à cette question est fournie à la question no 305 des questions particulières de l'Opposition officielle.

ÉTUDE DES CRÉDITS 2021-2022

MINISTÈRE DE LA SANTÉ ET DES SERVICES SOCIAUX

Réponses aux questions particulières du Troisième groupe d'opposition

QUESTION NO 322

État de situation sur le développement du DCI dans les établissements. Liste des contrats signés, le montant de chacun des contrats, le nom de la firme ou de la personne retenue, le nombre de soumissionnaires et le montant proposé dans la soumission, par contrat. Ventilation par année.

.....

RÉPONSE NO 322

La réponse à cette question est fournie à la question no 306 des questions particulières de l'Opposition officielle ainsi que la question no 318 du Troisième groupe d'opposition.

La liste des contrats est présente aux pages suivantes.

ÉTUDE DES CRÉDITS 2021-2022

MINISTÈRE DE LA SANTÉ ET DES SERVICES SOCIAUX

Réponses aux questions particulières du Troisième groupe d'opposition

QUESTION NO 323

Détail du montant prévu pour l'informatisation (DSQ/DCI/DME) pour chaque année, à compter de 2020-2021.

.....

RÉPONSE NO 323

La réponse à cette question est fournie à la question no 309 des questions particulières de l'Opposition officielle.

QUESTION NO 324

État de situation sur la mise en place de la Direction générale de cancérologie (DGC), incluant l'effectif et le budget d'opération.

RÉPONSE No 324

Le Programme québécois de cancérologie (PQC) a pour mandat d'orienter, de coordonner et d'évaluer l'action gouvernementale visant à diminuer le fardeau du cancer au Québec. Au ministère de la Santé et des Services sociaux, la Direction générale adjointe du Programme québécois de cancérologie (DGAPQC) agit comme direction experte en cancérologie et le docteur Jean Latreille en est le directeur national. Pour réaliser son mandat, le PQC peut compter sur l'engagement de ses partenaires : les organismes communautaires, les intervenants dans le réseau de la santé et des services sociaux ainsi que les institutions gouvernementales.

Le cancer est la première cause de décès au Québec. Avec l'augmentation de la population âgée, le nombre de nouveaux cas de cancer s'accroît chaque année. Le PQC vise des résultats tangibles pour les personnes touchées par le cancer et la population du Québec afin de réduire la mortalité reliée au cancer et améliorer la qualité de vie des personnes atteintes. Les orientations prioritaires de son action sont :

- Intervenir précocement contre le développement du cancer, notamment par le dépistage;
- Axer les soins et les services sur les besoins des personnes touchées par le cancer;
- Améliorer l'accessibilité des soins et des services;
- Maintenir et améliorer la qualité des soins et des services tout en utilisant les ressources de façon optimale;
- Assurer le fonctionnement en réseau intégré et hiérarchisé;
- Renforcer la surveillance du cancer dans la population.

La DGAPQC compte trois directions :

- Direction de l'offre de soins et de services en cancérologie;
- Direction des dépistages en cancérologie;
- Direction de l'information et du registre en cancérologie.

Les effectifs en place au sein du PQC : 30 personnes

- 1 directeur national;
- 1 directrice générale adjointe;
- 3 directrices;
- 21 professionnels (agents de recherche et de planification socio-économique);
- 2 techniciennes en administration et 2 agentes de secrétariat.

Le budget d'opération en 2020-2021 : compte tenu de l'intégration de la DGAPQC au sein de la Direction générale des affaires universitaires, médicales et pharmaceutiques (DGAUMIP) cette information n'est pas disponible.

ÉTUDE DES CRÉDITS 2021-2022

MINISTÈRE DE LA SANTÉ ET DES SERVICES SOCIAUX

Réponses aux questions particulières du Troisième groupe d'opposition

QUESTION NO 325

État de situation sur la mise en place des équipes interdisciplinaires fonctionnelles dans chaque établissement impliqué dans la lutte contre le cancer.

RÉPONSE NO 325

Tous les établissements du Réseau québécois de cancérologie ont une équipe interprofessionnelle fonctionnelle qui offre des services à proximité du milieu de vie de la personne pour assurer l'accessibilité géographique. Les établissements ayant un mandat de base offrent des services de prévention et de promotion de la santé, de dépistage, de diagnostic précoce, certains traitements, dont la chimiothérapie, des services d'adaptation et de soutien et des soins de fin de vie.

Rassemblées sous le Programme de cancérologie de leur établissement, les équipes interprofessionnelles ayant un mandat de base sont au nombre de soixante et un et elles se répartissent dans différentes installations :

| |
|--|
| 01 – CISSS du Bas-Saint-Laurent |
| Hôpital de Notre-Dame-du-Lac |
| Hôpital de Matane |
| Hôpital régional de Rimouski |
| Centre hospitalier régional du Grand-Portage (Rivière-du-Loup) |
| 02 – CIUSSS du Saguenay – Lac-Saint-Jean |
| Hôpital de Dolbeau-Mistassini |
| Hôpital d'Alma |
| Hôpital, CLSC et centre d'hébergement de Roberval |
| Hôpital de Chicoutimi |
| 03 – CIUSSS de la Capitale-Nationale |
| 03 – CHU de Québec – Université Laval |
| 03 – Institut universitaire de cardiologie et de pneumologie de Québec – Université Laval |
| 04 – CIUSSS de la Mauricie-et-du-Centre-du-Québec |
| Centre de services du Haut-Saint-Maurice (La Tuque) |
| Pavillon Sainte-Marie (Trois-Rivières) |
| Hôtel-Dieu d'Arthabaska (Victoriaville) |
| Hôpital Sainte-Croix (Drummondville) |
| Hôpital du Centre-de-la-Mauricie (Shawinigan) |
| 05 – CIUSSS de l'Estrie – Centre hospitalier universitaire de Sherbrooke |
| Hôpital Fleurimont |
| Hôpital de Granby |
| Hôpital Brome-Missisquoi-Perkins (Cowansville) |
| 06 – CIUSSS de l'Est-de-l'Île-de-Montréal |
| Hôpital Santa Cabrini |
| Hôpital Maisonneuve-Rosemont |
| 06 – CIUSSS de l'Ouest-de-l'Île-de-Montréal |
| Centre hospitalier de St. Mary |
| 06 – CIUSSS du Centre-Sud-de-l'Île-de-Montréal |

| |
|--|
| Hôpital de Verdun |
| 06 – CIUSSS du Centre-Ouest-de-l'Île-de-Montréal |
| Hôpital général juif |
| 06 – CIUSSS du Nord-de-l'Île-de-Montréal |
| Hôpital du Sacré-Cœur de Montréal |
| 06 – Centre hospitalier de l'Université de Montréal (CHUM) |
| 06 – Centre universitaire de santé McGill (CUSM) |
| 06 – CUSM – Hôpital de Montréal pour enfants |
| 06 – Centre hospitalier universitaire Sainte-Justine (CHU Sainte-Justine) |
| 07 – CISSS de l'Outaouais |
| Hôpital de Gatineau |
| Hôpital de Papineau |
| Hôpital du Pontiac (Shawville) |
| 08 – CISSS de l'Abitibi-Témiscamingue |
| Pavillon Sainte-Famille (Ville-Marie) |
| Centre de soins de courte durée La Sarre |
| Hôpital d'Amos |
| Hôpital de Rouyn-Noranda |
| Hôpital de Val-d'Or |
| 09 – CISSS de la Côte-Nord |
| Hôpital Le Royer (Baie-Comeau) |
| Hôpital et Centre d'hébergement de Sept-Îles |
| 11 – CISSS de la Gaspésie |
| Hôpital Hôtel-Dieu de Gaspé |
| Hôpital de Chandler |
| Hôpital de Maria |
| 11 – CISSS des Îles-de-la-Madeleine |
| Hôpital de l'Archipel |
| 12 – CISSS de Chaudière-Appalaches |
| Hôpital de Thetford-Mines |
| Hôpital de Montmagny |
| Hôpital de Saint-Georges |
| Hôtel-Dieu de Lévis |
| 13 – CISSS de Laval |
| Hôpital de la Cité-de-la-Santé |
| 14 – CISSS de Lanaudière |
| Hôpital Pierre-Le Gardeur |
| 15 – CISSS des Laurentides |
| Hôpital Laurentien (Sainte-Agathe) |
| Hôpital de Mont-Laurier |
| Hôpital régional de Saint-Jérôme |
| 16 – CISSS de la Montérégie-Est |
| Hôpital Honoré-Mercier (Saint-Hyacinthe) |
| Hôtel-Dieu de Sorel |
| Hôpital Pierre-Boucher (Longueuil) |
| 16 – CISSS de la Montérégie-Centre |
| Hôpital Charles-Le Moyne (Longueuil) |
| Hôpital du Haut-Richelieu (Saint-Jean-sur-Richelieu) |
| 16 – CISSS de la Montérégie-Ouest |
| Centre hospitalier Anna-Laberge (Châteauguay) |
| Hôpital du Suroît (Salaberry-de-Valleyfield) |
| Hôpital Barrie Memorial (Ormstown) |
| CLSC et Centre de services ambulatoires de Vaudreuil-Dorion |

QUESTION NO 326

État de situation concernant la mise en place d'un registre québécois du cancer, incluant notamment les sommes investies pour la mise en place du registre et l'échéancier. Date prévue de la mise en place.

RÉPONSE NO 326

Le Registre québécois du cancer (RQC) a pour but de soutenir la surveillance de l'état de santé de la population en documentant l'ensemble des nouveaux cas de cancer (incidence).

Depuis 2011, l'ancien Fichier des tumeurs du Québec (FiTQ) a été transformé pour devenir le Registre québécois du cancer (RQC). Le RQC contient toutes les données du FiTQ jusqu'en 2010 et intègre les données depuis 2011 en fonction de nouvelles normes, calquées sur celles des autres registres en Amérique du Nord et dans le monde. Les travaux ont été réalisés en collaboration avec la Régie de l'assurance maladie du Québec (RAMQ) en plusieurs phases et touchent à la fois les établissements au niveau local et le RQC provincial.

Actions locales

- Mise en place et évolution régulière de registres locaux de cancer (RLC) dans les établissements. Ils sont devenus la source principale d'information pour le RQC;
- Les archivistes/registres en oncologie y colligent des informations pertinentes pour soutenir l'adaptation de l'offre de soins et services aux besoins des usagers en fonction de l'incidence locale des cancers. Un groupe standardisé de données est par la suite transmis au registre central du RQC. L'identification des nouveaux cas de cancer de 2020 sera finalisée pour la majorité des RLC à la fin de l'année financière 2021-2022;
- En 2020-2021, les RLC des installations qui font partie d'un même CISSS ou CIUSSS ont tous été fusionnés. Ce regroupement d'équipes et de banques de données dans chaque centre permet de réduire la double saisie, d'optimiser les ressources humaines qui alimentent les registres et de limiter le nombre de sources distinctes à traiter par le RQC;
- Une centaine d'archivistes/registres des RLC participent à la collecte et la saisie des informations pour le RQC. L'équipe du MSSS assure le soutien aux activités et au développement des compétences de ces registres et documente de façon exhaustive les orientations et les normes du RQC pour assurer la qualité et la comparabilité des données transmises par les RLC. La publication tardive de nouvelles normes internationales, qui s'appliquent à tous les registres à partir des données de l'année 2018, requiert des travaux majeurs de traduction, de mise à jour des systèmes et de formation auprès des professionnels œuvrant dans les registres.

Actions provinciales

Évolution du système d'information du RQC (SI-RQC)

- Le SI-RQC est développé et entretenu par la RAMQ. En plus de récupérer les données historiques du FiTQ, il doit intégrer les normes du RQC. Son fonctionnement doit permettre

la réception, la validation et la production de données de qualité en automatisant le processus de jumelage des informations d'une même personne et d'une même tumeur provenant de plusieurs établissements et des autres sources du RQC;

- Les travaux réalisés dans la dernière année permettront la publication des données des années 2013 à 2017 au courant de la prochaine année financière;
- Le projet SARDO (système d'archivage des données en oncologie) entrepris en 2019 a permis de finaliser le déploiement d'outils de type « dépisteurs », qui récupèrent les rapports liés au cancer dans les systèmes de pathologie et d'imagerie. La migration de tous les RLC vers SARDO et la fusion des RLC d'un même établissement ont été achevées. Des analyses et projets de démonstration de plusieurs composantes du projet SARDO sont en cours, notamment l'ajout de dépisteurs en pharmacie et en laboratoires, la synthèse des données de l'ensemble des RLC. Tous ces éléments permettent de soutenir la prise de décision clinique, l'analyse de la performance dans les établissements et au MSSS, l'appui aux travaux des chercheurs et d'améliorer l'efficacité et la qualité des informations dans les RLC et au RQC.

Données du RQC

- Les données publiées sont le fruit d'un travail exhaustif de validation et de correction et présentent un portrait de la période de transition entre le FiTQ et le RQC définitif, qui inclura dorénavant les données des RLC mis en place dans chacun des établissements en 2013. Ces validations complexes ont permis d'identifier des améliorations requises au système du RQC pour automatiser les corrections effectuées manuellement aux données de 2011 et 2012. La complexité des algorithmes à développer et la nécessité d'en tester les résultats possibles requièrent du temps et une expertise spécialisée.
- Les données d'incidence du cancer au Québec produites par le RQC pour l'année 2012 ont été publiées sur le site Web du MSSS¹.
- Il est à noter que même si les données du RQC ne sont pas entièrement validées et disponibles pour publication élargie, certaines informations sont actuellement utilisées pour les travaux au MSSS - en contexte régulier ou en lien avec la COVID-19 -, pour répondre à des demandes en provenance du réseau et pour des projets de recherche ou d'études internationales.

Actions en cours et à venir

De nombreux travaux sont menés en parallèle par les équipes du MSSS, de la RAMQ et de SARDO et sollicitent les mêmes ressources :

- Publier les données de 2013 à 2017 au cours de l'année 2021;
- Adapter le SI-RQC aux nouvelles normes internationales applicables aux données de l'année 2018 et suivantes (stade, détermination des cancers primaires multiples). L'analyse des fonctions requises par le RQC et la complémentarité entre les environnements de SARDO et de la RAMQ sont en cours;
- Compléter le jumelage des informations reçues au RQC depuis 2014 sur le stade du cancer au moment du diagnostic et sur les traitements initiaux;
- Poursuivre en continu la formation et le soutien aux RLC concernant l'ajout de nouvelles données à colliger chaque année.

Sommes investies

Les sommes investies sont prises à même les budgets de fonctionnement des équipes du RQC au ministère de la Santé et des Services sociaux et à la RAMQ ainsi que dans les établissements qui collaborent au RQC et qui colligent les données dans leur RLC. Le ministère a investi 771 000 \$ pour l'année 2020-2021 dans le projet SARDO provincial.

¹ <https://publications.msss.gouv.qc.ca/msss/fichiers/2020/20-902-11W.pdf>

ÉTUDE DES CRÉDITS 2021-2022

MINISTÈRE DE LA SANTÉ ET DES SERVICES SOCIAUX

Réponses aux questions particulières du Troisième groupe d'opposition

QUESTION NO 327

État de situation sur la mise en place du programme de dépistage du cancer colorectal ainsi que les prévisions pour 2021-2022.

RÉPONSE NO 327

Le ministère de la Santé et des Services sociaux (MSSS) réalise les travaux préparatoires au déploiement complet du Programme québécois de dépistage du cancer colorectal (PQDCCR). À terme, ce programme invitera par lettre les personnes de 50 à 74 ans à risque moyen de développer un cancer colorectal à compléter tous les deux ans un test immunochimique de recherche de sang occulte dans les selles (RSOSi) comme examen de dépistage, suivi d'une coloscopie de confirmation diagnostique en cas de résultat positif. En 2016, un financement de 10 M\$ a été accordé pour le déploiement progressif de ce programme organisé de dépistage.

Dépistage par test de RSOSi

Actuellement, au Québec, le dépistage du cancer colorectal se fait par test de RSOSi sous un mode opportuniste, via prescription par les médecins de première ligne. Le tableau 1 illustre la volumétrie d'analyses réalisées annuellement.

Tableau 1

| Année | Analyses réalisées |
|---------------|---------------------------|
| 2013-2014 | 205 906 |
| 2014-2015 | 455 190 |
| 2015-2016 | 516 824 |
| 2016-2017 | 560 243 |
| 2017-2018 | 604 333 |
| 2018-2019 | 620 417 |
| 2019-2020 | 647 254* |
| 2020-2021 *** | 427 649** |

*La réduction du nombre d'analyses réalisées pourrait être expliquée par le délestage des activités de prescription de test de dépistage RSOSi survenu à la mi-mars 2020 dû à la pandémie de COVID-19.

** Données pour les périodes financières P01 à P12.

*** À la période financière P12 2020-2021, le nombre cumulé de tests RSOSi réalisés est à 72 % par rapport au cumul de l'an passé (427 649/593 391) et le nombre réalisé à chaque période comparé à la même période de 2019-2020 a oscillé depuis P05 entre 82 % et 120 %, selon les périodes.

Mise en place du PQDCCR

La transition d'un programme opportuniste vers un programme systématique implique la réalisation de travaux préalables notamment la mise à niveau des unités d'endoscopie digestive, l'augmentation de la capacité des unités de même que la mise en place des outils de gestion. Ces prérequis sont nécessaires à un programme organisé qui implique une responsabilité populationnelle de taille, soit d'assurer un accès équitable et dans les délais prescrits à des examens de coloscopie diagnostique de qualité optimale à toute personne qui le nécessite.

Mise à niveau des unités d'endoscopie digestive

En regard des résultats obtenus à la suite de l'expérimentation de la mise à niveau dans 8 sites pilotes de 2011 à 2014, le MSSS a entrepris, en 2015, une démarche globale avec l'ensemble des territoires du Québec pour favoriser la mise à niveau des 93 unités d'endoscopie digestive. La mise à niveau a pris fin le 31 mars 2018. Une reddition de comptes bisannuelle des critères de conformité est demandée afin d'assurer la pérennité des travaux. La majorité des installations ont un suivi annuel pour certains indicateurs de qualité, alors que pour d'autres installations, un suivi individualisé est mis en place lorsque requis.

Les principales actions prévues pour assurer la pérennité de la mise à niveau des unités d'endoscopie digestive sont :

- Réviser les indications et les mécanismes de référence à la coloscopie;
- Améliorer l'accessibilité à la coloscopie;
- Améliorer les pratiques médicales et infirmières et les pratiques de retraitement des dispositifs médicaux et rehausser les infrastructures immobilières.

Portrait des coloscopies réalisées au Québec

| Nombre de coloscopies réalisées annuellement pour 2020-2021*** | |
|--|------------|
| | 2020-2021* |
| Réseau public | 184 056** |
| Clinique privée | Nd |
| TOTAL | 184 056** |

*Données partielles auto-rapportées pour l'année financière 2020-2021 (périodes financières 1 à 12)

**La réduction est liée au délestage d'activités endoscopiques lié à la pandémie de COVID-19.

*** À la période financière P12 2020-2021, le nombre cumulé de coloscopies réalisées est à 73 % par rapport au cumul de l'an passé et le nombre réalisé à chaque période comparé à la même période de 2019-2020 a oscillé depuis P05 entre 73 % et 97 %, selon les périodes.

Depuis 2015, la production additionnelle résulte de l'effet combiné :

- des coloscopies réalisées dans le cadre des travaux de mise à niveau ;
- de l'application des stratégies de volumétrie supplémentaire, comme l'ouverture de nouvelles salles, le prolongement des heures d'ouverture le soir et les fins de semaine.

Mise en place des outils de gestion du PQDCCR

L'implantation du PQDCCR est conditionnelle à la disponibilité d'un système d'information, qui permettra d'inviter et de suivre la population ciblée et, par conséquent, de garantir le suivi et la sécurité des participants au programme en lien avec la responsabilité médicale des prescripteurs nationaux. L'équipe du PQC, conjointement avec les directions partenaires, s'affaira notamment pour l'année 2021-2022 à :

- Collaborer avec la Direction générale des technologies de l'information du MSSS à définir la stratégie pour déployer, dans les établissements de la province, une solution informatique transitoire en endoscopie jusqu'à l'arrivée du Dossier santé numérique (DSN);
- Développer et mettre en place un système d'information permettant le suivi du processus d'invitation et d'évaluation de la performance du PQDCCR ;
- Finaliser le cadre de référence et le guide d'opération du PQDCCR ;
- Élaborer et implanter les composantes de chaque étape de la trajectoire (recrutement, invitation, gestion des résultats de dépistage, investigation) nécessaires à la mise en place du PQDCCR ;
- Assurer la pérennité de la mise à niveau des unités d'endoscopie digestive.

ÉTUDE DES CRÉDITS 2021-2022

MINISTÈRE DE LA SANTÉ ET DES SERVICES SOCIAUX

Réponses aux questions particulières du Troisième groupe d'opposition

QUESTION NO 328

État de situation sur la mise en place d'un programme d'assurance qualité dans les laboratoires québécois.

RÉPONSE NO 328

La réponse à cette question est fournie à la question n° 284 des questions particulières de l'Opposition officielle (PLQ) adressées au ministère de la Santé et des Services sociaux.

ÉTUDE DES CRÉDITS 2021-2022

MINISTÈRE DE LA SANTÉ ET DES SERVICES SOCIAUX

Réponses aux questions particulières du Troisième groupe d'opposition

QUESTION NO 329

Nombre et pourcentage d'établissements qui maintiennent et bonifient l'accessibilité aux personnes recevant des soins palliatifs à domicile aux services de base, 24 heures sur 24 et 7 jours sur 7, ainsi que le panier de services suivant :

- a. un service téléphonique (avec mise à profit d'Info-Santé) ;
- b. les services médicaux ;
- c. les services infirmiers ;
- d. la couverture pharmaceutique avec trousse d'urgence ;
- e. les services de répit et de dépannage ;
- f. le matériel et les fournitures pour l'aide à domicile.

RÉPONSE NO 329

Ces données ne sont pas disponibles.

ÉTUDE DES CRÉDITS 2021-2022

MINISTÈRE DE LA SANTÉ ET DES SERVICES SOCIAUX

Réponses aux questions particulières du Troisième groupe d'opposition

QUESTION NO 330

Coût total de la campagne de vaccination :

- a. publicité;
- b. location de salles;
- c. personnel infirmier;
- d. temps supplémentaire;
- e. cliniques de grippe;
- f. etc.

RÉPONSE NO 330

La réponse est fournie à la question 109 des questions particulières de l'Opposition officielle.

ÉTUDE DES CRÉDITS 2021-2022

MINISTÈRE DE LA SANTÉ ET DES SERVICES SOCIAUX

Réponses aux questions particulières du Troisième groupe d'opposition

QUESTION NO 331

Nombre de cliniques de grippe, par région et par établissement, et date de mise en place.

.....

RÉPONSE NO 331

Aucune clinique de grippe n'a été désignée par le ministère de la Santé et des Services sociaux en 2020-2021.

ÉTUDE DES CRÉDITS 2021-2022

MINISTÈRE DE LA SANTÉ ET DES SERVICES SOCIAUX

Réponses aux questions particulières du Troisième groupe d'opposition

QUESTION NO 332

Nombre de personnes et pourcentage de personnes s'étant fait vacciner contre la grippe.

.....

RÉPONSE NO 332

La réponse a été fournie à la question 111 de l'Opposition officielle.

ÉTUDE DES CRÉDITS 2021-2022

MINISTÈRE DE LA SANTÉ ET DES SERVICES SOCIAUX

Réponses aux questions particulières du Troisième groupe d'opposition

QUESTION NO 333

Nombre de médecins qui ont facturé pour une vaccination.

.....

RÉPONSE NO 333

En 2019-2020, 397 médecins omnipraticiens ont facturé un acte de vaccination. Les médecins spécialistes ne peuvent pas facturer pour de la vaccination.

ÉTUDE DES CRÉDITS 2021-2022

MINISTÈRE DE LA SANTÉ ET DES SERVICES SOCIAUX

Réponses aux questions particulières du Troisième groupe d'opposition

QUESTION NO 334

Montant versé en honoraires aux médecins pour la vaccination.

.....

RÉPONSE NO 334

Un montant de 305 106 \$ a été versé en honoraires en 2019-2020 aux médecins omnipraticiens pour la vaccination. Les médecins spécialistes ne peuvent pas facturer pour de la vaccination.

ÉTUDE DES CRÉDITS 2021-2022

MINISTÈRE DE LA SANTÉ ET DES SERVICES SOCIAUX

Réponses aux questions particulières du Troisième groupe d'opposition

QUESTION NO 335

Nombre d'infirmières qui ont facturé pour une vaccination en 2020-2021

.....

RÉPONSE NO 335

Le personnel infirmier est rémunéré à salaire, il ne peut donc facturer pour une vaccination.

ÉTUDE DES CRÉDITS 2021-2022

MINISTÈRE DE LA SANTÉ ET DES SERVICES SOCIAUX

Réponses aux questions particulières du Troisième groupe d'opposition

QUESTION NO 336

Nombre de pharmaciens qui ont facturé pour une vaccination contre la COVID-19 en 2020 2021.

.....

RÉPONSE NO 336

La rémunération prévue pour la vaccination pour la COVID 19 en pharmacie étant entrée en vigueur le 15 mars dernier, il n'y a pas de données disponibles actuellement.

ÉTUDE DES CRÉDITS 2021-2022

MINISTÈRE DE LA SANTÉ ET DES SERVICES SOCIAUX

Réponses aux questions particulières du Troisième groupe d'opposition

QUESTION NO 337

Nombre de pharmacies qui ont réservé des vaccins pour la grippe en 2020-2021

.....

RÉPONSE NO 337

À la suite de l'adoption du projet de loi 31, le 17 mars 2020, les pharmaciens sont autorisés à administrer des vaccins. Pour leur clientèle qui est couverte par le Programme québécois d'immunisation (PQI), les vaccins sont fournis par le gouvernement et les pharmaciens peuvent les commander chez leurs grossistes. Pour leur clientèle qui n'est pas couverte par le PQI, les pharmaciens peuvent se procurer les vaccins auprès de leurs fournisseurs habituels en médicaments. Pour la campagne de vaccination grippale s'étant déroulée de novembre 2020 à janvier 2021, 1 463 pharmacies ont administré le vaccin.

ÉTUDE DES CRÉDITS 2021-2022

MINISTÈRE DE LA SANTÉ ET DES SERVICES SOCIAUX

Réponses aux questions particulières du Troisième groupe d'opposition

QUESTION NO 338

Liste des campagnes de sensibilisation et d'information concernant la vaccination en vue de la saison de la grippe, ainsi que la ventilation complète des montants octroyés pour ces campagnes en 2020-2021. Prévisions pour 2021-2022.

RÉPONSE NO 338

Campagne sur la vaccination contre la grippe.

Coûts ventilés :

Production : 7 309 \$

Placement média : 283 752 \$

Frais du Centre d'acquisitions gouvernementales : 2 965 \$

Honoraires de la firme de publicité : 9 450 \$

Recherche et évaluation : 11 479 \$ (sondage post-campagne 11 479 \$)

Impression : 1 459 \$

Total : 316 414 \$

-Les données 2021- 2022 ne sont pas disponibles.

ÉTUDE DES CRÉDITS 2021-2022

MINISTÈRE DE LA SANTÉ ET DES SERVICES SOCIAUX

Réponses aux questions particulières du Troisième groupe d'opposition

QUESTION NO 339

Coût total de la campagne de vaccination en matière de :

- a. publicité;
- b. location de salles;
- c. personnel;
- d. temps supplémentaire;
- e. équipements;
- f. etc.

RÉPONSE NO 339

- a. publicité;

Budget média concernant la publicité entourant la vaccination :

- Janvier 2021 à mars 2021 (télévision, imprimés, Web et tablettes) : 2 439 440 \$

À noter que les sommes concernant les honoraires d'agence de publicité et de frais de production de ces publicités sont assumées par le Ministère du Conseil exécutif (MCE).

- b. location de salles;
- c. personnel;
- d. temps supplémentaire;

Nous ne disposons pas d'information quant aux frais engagés par les établissements du réseau de la Santé et des Services sociaux pour l'organisation de la campagne de vaccination contre la Covid-19. L'information est détenue dans chacun des établissements.

- e. équipements;

Voici les informations pour les congélateurs et les réfrigérateurs utilisés dans le cadre de la vaccination :

- 65 congélateurs Thermo Fisher -80°C : 12 318,90 \$/un = 846 273,17 \$
- 10 congélateurs Thermo Fisher -80°C : Démo, sans frais
- 12 congélateurs Helmer -20°C : 7 598 \$/un = 96 362 \$
- 12 congélateurs Norlake -20°C : 3 498 \$/un = 44 364 \$
- 22 congélateurs Accucold -20°C : 5 495 \$/un = 127 766 \$
- 40 réfrigérateurs Helmer (2 à 8°C) : 8150 \$/un = 344 543 \$

Pour un total de 1 459 308 \$

ÉTUDE DES CRÉDITS 2021-2022

MINISTÈRE DE LA SANTÉ ET DES SERVICES SOCIAUX

Réponses aux questions particulières du Troisième groupe d'opposition

QUESTION NO 340

Nombre de centres de vaccination contre la COVID-19, par région et par établissement, et date de mise en place.

RÉPONSE NO 340

Les sites présentés sont majoritairement en fonction, mais quelques-uns sont en cours de développement et devraient être prêts sous peu. Outre ces sites, les établissements effectuent de la vaccination mobile, notamment auprès des personnes en soin à domicile. Cette vaccination n'est donc pas représentée dans la liste ci-dessous.

Par ailleurs, le nombre de sites pourrait varier dans le temps. Le portrait ci-dessous est représentatif de la situation terrain au 6 avril 2021.

| Établissement | Nombre de sites | Date de mise en place |
|-----------------------------------|-----------------|----------------------------------|
| 01 – Bas-Saint-Laurent | 8 | Mars 2021 |
| 02 – Saguenay-Lac-Saint-Jean | 6 | Mars 2021 |
| 03 – Capitale-Nationale | 8 | Entre mars et avril 2021 |
| 04 – Mauricie et Centre-du-Québec | 8 | Entre janvier et avril 2021 |
| 05 – Estrie | 9 | Entre décembre 2020 et mars 2021 |
| 06 – Centre-Sud de l'Île | 3 | Mars 2021 |
| 06 – Est de l'Île | 6 | Entre mars et avril 2021 |
| 06 – Ouest de l'Île | 7 | Mars 2021 |
| 06 – Centre-Ouest de l'Île | 4 | Mars 2021 |
| 06 – Nord de l'Île | 4 | Mars 2021 |
| 06 – CUSM | 2 | Mars 2021 |
| 07 – Outaouais | 6 | Mars 2021 |
| 08 – Abitibi-Témiscamingue | 7 | Entre février et avril 2021 |
| 09 – Côte-Nord | 8 | Entre janvier et avril 2021 |
| 10 – Nord-du-Québec | 6 | Février 2021 |
| 11 – Gaspésie | 13 | Entre janvier et mars 2021 |
| 11 – Îles-de-la-Madeleine | 3 | Entre janvier et mars 2021 |
| 12 – Chaudière-Appalaches | 11 | Entre février et avril 2021 |
| 13 – Laval | 3 | Entre janvier et mars 2021 |
| 14 – Lanaudière* | 3 | Entre mars et avril 2021 |
| 15 – Laurentides | 8 | Entre février et mars 2021 |
| 16 – Montérégie-Centre | 3 | Entre janvier et avril 2021 |
| 16 – Montérégie-Est | 8 | Entre janvier et avril 2021 |
| 16 – Montérégie-Ouest | 7 | Entre janvier et avril 2021 |

*Lanaudière : 7 sites supplémentaires sous le format « mobile » afin de répondre ponctuellement à des besoins territoriaux.

QUESTION NO 341

Nombre de personnes s'étant fait vacciner contre la COVID-19, par tranche d'âge et par priorité de vaccination.

RÉPONSE NO 341

Les données présentées sont en date du 5 avril 2021. La donnée pour les communautés isolées et éloignées n'apparaît pas expressément dans le tableau puisque celle-ci est incluse dans les groupes d'âge et dans la catégorie « Autre ».

Des travaux sont en cours pour estimer plus précisément le nombre de personnes qui ont été vaccinées dans ces communautés isolées/éloignées.

Actuellement, le nombre de personnes vaccinées pour les régions isolées/éloignées pour l'ensemble du Québec est estimé à environ 48 000 personnes.

Tableau 1 : Nombre de dose administrées par groupes d'âge

| Groupes d'âge | Nombre de doses administrées |
|----------------------|-------------------------------------|
| 80 ans et plus | 349 890 |
| 70 à 79 ans | 558 632 |
| 60 à 69 ans | 352 851 |
| 50 à 59 ans | 100 002 |
| 0 à 49 ans | 230 822 |

Tableau 2 : Nombre de doses administrées par groupes prioritaires

| Groupes prioritaires | Nombre de doses administrées |
|-----------------------------|-------------------------------------|
| Travailleurs de la santé | 264 184 |
| CHSLD | 38 567 |
| RPA | 136 735 |
| RI-RTF | 18 967 |
| Autre | 1 133 744 |

ÉTUDE DES CRÉDITS 2021-2022

MINISTÈRE DE LA SANTÉ ET DES SERVICES SOCIAUX

Réponses aux questions particulières du Troisième groupe d'opposition

QUESTION NO 342

Nombre de médecins qui ont facturé pour une vaccination contre la COVID-19 en 2020-2021.

.....

RÉPONSE NO 342

En 2019-2020, il n'y a pas eu de vaccination contre la COVID-19 par les médecins.

Les données finales de 2020-2021 ne sont pas disponibles.

ÉTUDE DES CRÉDITS 2021-2022

MINISTÈRE DE LA SANTÉ ET DES SERVICES SOCIAUX

Réponses aux questions particulières du Troisième groupe d'opposition

QUESTION NO 343

Nombre d'infirmières qui ont facturé pour une vaccination contre la COVID-19 en 2020 2021.

.....

RÉPONSE NO 343

Le personnel infirmier est rémunéré à salaire, il ne peut donc facturer pour une vaccination.

ÉTUDE DES CRÉDITS 2021-2022

MINISTÈRE DE LA SANTÉ ET DES SERVICES SOCIAUX

Réponses aux questions particulières du Troisième groupe d'opposition

QUESTION NO 344

Nombre de pharmaciens qui ont facturé pour une vaccination contre la COVID-19 en 2020-2021.

.....

RÉPONSE NO 344

La rémunération prévue pour la vaccination pour la COVID 19 en pharmacie étant entrée en vigueur le 15 mars dernier, il n'y a pas de données disponibles actuellement.

QUESTION NO 345

Liste des professionnels de la santé qui ont participé à la campagne de vaccination contre la COVID-19 en 2020-2021.

RÉPONSE NO 345

Voir ci-dessous la liste des étudiants et professionnels autorisés à administrer un vaccin contre la COVID-19 :

Professionnels réguliers pouvant administrer un vaccin :

- médecin
- inhalothérapeute
- sage-femme
- infirmière auxiliaire
- pharmacien
- infirmière

Étudiants autorisés par l'arrêté 2020-099 dont la formation mène à la profession de :

- médecin (1^e année complétée)
- inhalothérapeute (3^e année)
- sage-femme (3^e et 4^e année)
- infirmière auxiliaire (compétence 1 à 9 complétée)
- pharmacien (3^e et 4^e année)
- technicien ambulancier (3^e année)

Professionnels autorisés par l'arrêté 2020-099 exerçant la profession de :

- acupuncteur
 - audiologiste
 - audioprothésiste
 - chiropraticien
 - dentiste
 - denturologiste
 - diététiste ou nutritionniste
 - ergothérapeute
 - hygiéniste dentaire
 - médecin vétérinaire
 - opticien d'ordonnances
 - optométriste
 - orthophoniste
 - physiothérapeute
 - podiatre
 - technologiste médical
-

- technologue en électrophysiologie médicale
- technologue en imagerie médicale
- technologue en physiothérapie
- technologue en prothèses et appareils dentaires

Étudiants visés (inscrits à la deuxième session de leur avant dernière année d'études) par l'arrêté 2021-022 dont la formation mène à la profession de :

- acupuncteur
- audiologiste
- audioprothésiste
- chiropraticien
- dentiste
- denturologiste
- diététiste ou nutritionniste
- ergothérapeute
- hygiéniste dentaire
- médecin vétérinaire
- opticien d'ordonnances
- optométriste
- orthophoniste
- physiothérapeute
- podiatre
- technologiste médical
- technologue en électrophysiologie médicale
- technologue en imagerie médicale
- technologue en physiothérapie
- technologue en prothèses et appareils dentaires
- technologue en radio-oncologie
- technologue en orthèse et prothèse orthopédique
- chimiste
- biochimiste
- infirmière (1^e année complétée)

ÉTUDE DES CRÉDITS 2021-2022**MINISTÈRE DE LA SANTÉ ET DES SERVICES SOCIAUX***Réponses aux questions particulières du Troisième groupe d'opposition*

QUESTION NO 346

Liste des campagnes de sensibilisation et d'information concernant la vaccination contre la COVID-19, ainsi que la ventilation complète des montants octroyés pour ces campagnes en 2020-2021

RÉPONSE NO 346

En 2020-2021, les deux volets publicitaires concernant la vaccination contre la COVID-19 ont été produits en collaboration avec le ministère du Conseil exécutif (MCE).

Au niveau du budget média pour ces 2 volets les sommes se détaillent ainsi :

| Volets | Période de diffusion | Type de média | Budget |
|--|--------------------------|--|--------------|
| Vaccination phase 1 : experts | Janvier 2021 à mars 2021 | Télévision, imprimés, Web et tablettes | 1 706 337 \$ |
| Vaccination phase 2 : animation – prise de rendez-vous | Février 2021 à mars 2021 | Télévision, Web et tablettes | 733 063 \$ |

À noter que les sommes concernant les honoraires d'agence de publicité et de frais de production de ces publicités sont assumées par le ministère du Conseil exécutif (MCE).

ÉTUDE DES CRÉDITS 2021-2022

MINISTÈRE DE LA SANTÉ ET DES SERVICES SOCIAUX

Réponses aux questions particulières du Troisième groupe d'opposition

QUESTION NO 347

Délais moyens entre l'administration de la 1^{re} et de la 2^e doses du vaccin contre la COVID-19.

.....

RÉPONSE NO 347

En date du 5 avril 2021, le délai moyen entre la première et la deuxième dose est d'environ 68 jours. L'administration des deuxièmes doses de manière plus systématique n'a pas encore débuté.

Le nombre de deuxième dose administrées est relativement faible. Le délai moyen n'est présenté qu'à titre indicatif, l'échantillon étant faible et peu représentatif de la suite de l'opération.

ÉTUDE DES CRÉDITS 2021-2022

MINISTÈRE DE LA SANTÉ ET DES SERVICES SOCIAUX

Réponses aux questions particulières du Troisième groupe d'opposition

QUESTION NO 348

Nombre de doses de vaccin contre la COVID-19 reçues au Québec, ventilé par région, par type de vaccin et par mois depuis décembre 2020.

RÉPONSE NO 348

Voir le fichier Excel pour l'information détaillée en date du 6 avril 2021.

Les données présentent les doses reçues entre la semaine du 14 décembre 2020 et la semaine du 5 avril 2021.

Nombre de vaccins contre la COVID-19 reçus, par type de vaccin et par région sociosanitaire depuis la semaine du 14 décembre 2020

| Région | Décembre (à partir du 14 décembre) | | | | | | Janvier | | | Février | | | Mars | | | Avril (semaine du 5) | | | Total | | | | |
|------------------------------------|------------------------------------|---|---------|---|-------------|---|---------|--------|---------|---------|-------------|---------|--------|---|---------|----------------------|-------------|---------|---------|---------|---------|---------|------------------|
| | Pfizer | | Moderna | | AstraZeneca | | Pfizer | | Moderna | | AstraZeneca | | Pfizer | | Moderna | | AstraZeneca | | | | | | |
| | | | | | | | | | | | | | | | | | | | | | | | |
| 01 - Bas-Saint-Laurent | 975 | | | | | | 2 925 | 710 | | | | | | | | | | | | 11 484 | 4 800 | 48 224 | |
| 02 - Saguenay-Lac-Saint-Jean | 1 950 | | | | | | 4 875 | 1 880 | | | | | | | | | | | | 15 852 | 10 100 | 73 461 | |
| 03 - Capitale-Nationale | 7 800 | | | | | | 10 725 | 4 050 | | | | | | | | | | | | 26 724 | 26 960 | 183 283 | |
| 04 - Mauricie et Centre-du-Québec | 2 925 | | | | | | 6 825 | 3 060 | | | | | | | | | | | | 17 208 | 18 540 | 124 633 | |
| 05 - Estrie | 2 925 | | | | | | 5 850 | 2 630 | | | | | | | | | | | | 21 870 | 15 320 | 113 750 | |
| 06 - Montréal | 13 650 | | | | | | 30 225 | 12 050 | | | | | | | | | | | | 16 872 | 48 760 | 549 585 | |
| 07 - Outaouais | 1 950 | | | | | | 4 875 | 1 110 | | | | | | | | | | | | 17 196 | 14 320 | 93 130 | |
| 08 - Abitibi-Témiscamingue | 975 | | | | | | 2 925 | 1 250 | | | | | | | | | | | | 6 510 | 1 500 | 35 770 | |
| 09 - Côte-Nord | 975 | | | | | | 2 925 | 2 740 | | | | | | | | | | | | 2 340 | 1 400 | 34 455 | |
| 10 - Nord-du-Québec | | | | | | | | 5 200 | | | | | | | | | | | | | | 11 870 | |
| 11 - Gaspésie-Îles-de-la-Madeleine | 975 | | | | | | 2 925 | 2 070 | | | | | | | | | | | | 7 020 | 11 000 | 33 640 | |
| 12 - Chaudière-Appalaches | 2 925 | | | | | | 5 850 | 1 980 | | | | | | | | | | | | 36 270 | 8 600 | 102 634 | |
| 13 - Laval | 2 925 | | | | | | 4 875 | 1 740 | | | | | | | | | | | | 42 120 | 7 300 | 106 905 | |
| 14 - Lanaudière | 2 925 | | | | | | 5 850 | 2 490 | | | | | | | | | | | | 49 140 | 9 200 | 116 000 | |
| 15 - Laurentides | 2 925 | | | | | | 6 825 | 2 530 | | | | | | | | | | | | 56 160 | 13 800 | 139 855 | |
| 16 - Montérégie | 8 775 | | | | | | 17 550 | 6 960 | | | | | | | | | | | | 135 720 | 21 200 | 321 390 | |
| 17 - Nunavik | | | | | | | | 1 000 | | | | | | | | | | | | | 3 600 | 41 700 | 12 950 |
| 18 - Terres-Cries-de-la-Baie-James | | | | | | | | 13 050 | | | | | | | | | | | | | 10 500 | 24 460 | |
| Pharmacies : à déterminer | | | | | | | | | | | | | | | | | | | | | 139 900 | | 139 900 |
| Total | 55 575 | - | - | - | - | - | 116 025 | 66 500 | - | - | - | 233 025 | 66 700 | - | - | - | 847 080 | 290 100 | 113 000 | 230 490 | - | 247 400 | 2 265 895 |

ÉTUDE DES CRÉDITS 2021-2022

MINISTÈRE DE LA SANTÉ ET DES SERVICES SOCIAUX

Réponses aux questions particulières du Troisième groupe d'opposition

QUESTION NO 349

Plan d'immobilisation du ministère de la Santé et des Services sociaux, incluant les nouvelles initiatives et les enveloppes récurrentes pour 2020-2021 :

- a. immobilisation (maintien d'actifs, rénovations mineures dans le réseau, rénovations mineures dans les CHSLD, projets réguliers, projets spécifiques);
- b. mobilier et équipements;
- c. ressources informationnelles;
- d. recouvrement de dépenses capitalisables;
- e. projets de la FCI;
- f. etc.

RÉPONSE NO 349

La réponse à cette question est fournie à la question no 38 des questions particulières de l'Opposition officielle.

ÉTUDE DES CRÉDITS 2021-2022**MINISTÈRE DE LA SANTÉ ET DES SERVICES SOCIAUX***Réponses aux questions particulières du Troisième groupe d'opposition*

QUESTION NO 350

Détail des investissements effectués depuis dix ans dans le cadre du Plan québécois d'investissements (PQI) :

- a. par année;
- b. par rubrique (maintien d'actifs immobiliers, résorption du déficit d'entretien, amélioration ou remplacement, parachèvement);
- c. par programme (ministère);
- d. par projet.

RÉPONSE NO 350

Déboursés et allocations déclarés dans le cadre du PQI en millions de \$

| | 2019-2020 | |
|-----------------------------------|--------------------------|------------------------|
| | Allocation budgétaire | Déboursés réalisés |
| Maintien des actifs | 294,4 | 274,0 |
| Résorption du déficit d'entretien | 57,1 | 80,5 |
| Amélioration remplacement | 762,6 | 549,9 |
| TOTAL | <u>1114,1</u> Note 1 | <u>904,5</u> Note 1 |

Note 1 : Incluant les montants relatifs aux enveloppes des actifs informationnels.